

# वार्षिक रिपोर्ट | ANNUAL REPORT 2016-2017



# ESIC

सामाजिक सुरक्षा का अटूट वादा



कर्मचारी राज्य बीमा निगम | Employees' State Insurance Corporation

Website: [www.esic.nic.in](http://www.esic.nic.in), [www.esic.in](http://www.esic.in), [www.esichospitals.gov.in](http://www.esichospitals.gov.in)

[www.facebook.com/esichq](https://www.facebook.com/esichq) [@esichq](https://twitter.com/esichq)



वार्षिक रिपोर्ट  
ANNUAL REPORT  
2016-17



कर्मचारी राज्य बीमा निगम  
Employees' State Insurance Corporation

Panchdeep Bhawan, C.I.G. Marg, New Delhi - 110002

[www.esic.nic.in](http://www.esic.nic.in), [www.esic.in](http://www.esic.in), [www.esichospitals.gov.in](http://www.esichospitals.gov.in)

[www.facebook.com/esichq](https://www.facebook.com/esichq) [@esichq](https://twitter.com/esichq)



विषय-सूची

अनुभाग	विषय	पृष्ठ संख्या
क.	क.रा.बी. निगम के सदस्य	01
ख.	स्थायी समिति के सदस्य	03
ग.	चिकित्सा हितलाभ परिषद् के सदस्य	04
घ.	क.रा.बी. निगम – एक नज़र में, 2016–17	05
ड.	वर्ष 2016–2017 की विशेष उपलब्धियाँ	06
च.	ग्राफ	07
1.	कार्यान्वयन और व्याप्ति	10
2.	राजस्व प्रबन्धन	11
3.	चिकित्सा देखरेख	14
4.	नकद हितलाभ भुगतान	21
5.	वित्त	23
6.	क.रा.बी. निगम/स्थायी समिति/चिकित्सा हितलाभ परिषद् के महत्वपूर्ण निर्णय	25
7.	प्रशासन	32
8.	मानव संसाधन विकास	34
9.	सतर्कता गतिविधियां	35
10.	सार्वजनिक शिकायतों का निवारण	36
11.	राजभाषा हिन्दी का कार्यान्वयन	37
12.	सूचना एवं प्रचार	39
13.	परिशिष्ट I-क से VII तक	43



## CONTENTS

Section	Subject	Page No.
a.	Members of ESI Corporation	01
b.	Members of Standing Committee	03
c.	Members of Medical Benefit Council	04
d.	ESIC at a Glance, 2016-17	05
e.	Salient Achievements, 2016-17	06
f.	Graphics	07
1.	Implementation & Coverage	10
2.	Revenue Management	11
3.	Medical Care	14
4.	Cash Benefit Payments	21
5.	Finance	23
6.	Important Decisions of ESIC/SC/MBC	25
7.	Administration	32
8.	Human Resource Development	34
9.	Vigilance Activities	35
10.	Redressal of Public Grievances	36
11.	Implementation of Official Language	37
12.	Information & Publicity	39
13.	Appendices I-A to VII	43



## कर्मचारी राज्य बीमा निगम

(31.03.2017 तक की स्थिति के अनुसार)

### अध्यक्ष

श्रम एवं रोजगार राज्य मंत्री  
(स्वतंत्र प्रभार)  
भारत सरकार

### उपाध्यक्ष

सचिव  
श्रम एवं रोजगार मंत्रालय  
भारत सरकार

### सदस्यगण

अपर सचिव, भारत सरकार (ब्यूरो अध्यक्ष, सामाजिक सुरक्षा प्रभाग), श्रम एवं रोजगार मंत्रालय, भारत सरकार, नई दिल्ली	संयुक्त सचिव, भारत सरकार (सामाजिक सुरक्षा प्रभाग-क.रा.बी. निगम से सम्बद्ध) श्रम एवं रोजगार मंत्रालय, नई दिल्ली	श्री के. दिलीप कुमार पूर्व विधान परिषद् सदस्य, तेलंगाना विधान परिषद्, 11-13-11/3, द्वार सं. 79, रोड नं. 2, अलकापुरी, हैदराबाद- 500035
श्री नेती राजेश्वर राव म. नं. 1-9-202/ई/1/सी/1, रामायलयम् रोड के सामने, मदर डेयरी के समीप, रामनगर, हैदराबाद-500020	श्री च. रामाकोटैया वारा पूर्णा निलायम 50-22-11 टीपीटी कॉलोनी सीथम्मा धारा विशाखापट्टणम-13, आंध्र प्रदेश	

### नियोक्ताओं के प्रतिनिधि

श्री सुदर्शन सरीन राष्ट्रीय उपाध्यक्ष, ए.आइ.एम.ओ., ए.आइ.एम.ओ. केन्द्रीय कार्यालय, जीवन सहाकार, चौथा तल, सर पी. एम. रोड, मुंबई-400001	श्री जी. पी. श्रीवास्तव वरिष्ठ सलाहकार, एसोचैम, आई-10, सैक्टर-22, नोएडा (उ.प्र.)	श्री बी. सी. प्रभाकर अध्यक्ष, कर्नाटक नियोक्ता संघ, (सी.आई.ई.) 74, शंकरा आरकेड, वाणी विलास मार्ग, बरवनगुडी, बेंगलुरु-560004
श्री माइकल डायस सचिव, नियोक्ता संघ, दिल्ली, (सी आई ई) 54, कैलाश कुंज, ग्रेटर कैलाश-I, नई दिल्ली-110048	डॉ. यू. डी. चौबे महानिदेशक, स्कोप, (सी आई ई) कोर 8वां, प्रथम तल, स्कोप कॉम्प्लेक्स, 7, लोधी रोड, नई दिल्ली-110003	श्री रजिन्दर सिंह मकरे महानिदेशक, भारतीय कर्मचारी संघ, 17/03, वर्ल्ड ट्रेड सेंटर, कफ परेड, मुंबई - 05
श्री विजय कलंत्री अध्यक्ष, अखिल भारतीय उद्योग संघ, ए.के. नायक मार्ग, फोर्ट, मुंबई-400001	श्री रमाकान्त भारद्वाज राष्ट्रीय उपाध्यक्ष, लघु उद्योग भारती, 214, औद्योगिक क्षेत्र, फेज-I, पंचकुला, हरियाणा	श्री के. वी. शेखर राजू राष्ट्रीय अध्यक्ष, भारतीय लघु उद्योग एसोसिएशन संघ (एफएएसआईआई), स्पन कंकरीट पाइप मैनुफैक्चर्स एसोसिएशन ऑफ कर्नाटक, बी-5 एवं 6, स्विस कॉम्प्लेक्स, 33, रेस कोर्स रोड, बेंगलुरु-560001
श्री भरत मेहता सह-अध्यक्ष, मानव संसाधन एवं औद्योगिक संबंध समिति, पीएचडी चैम्बर ऑफ कामर्स एंड इंडस्ट्री, 25, सुखदेव विहार, नई दिल्ली-110025		



# EMPLOYEES' STATE INSURANCE CORPORATION

(As on 31.03.2017)

## CHAIRMAN

Minister of State for Labour & Employment (Independent Charge)  
Govt. of India

## VICE-CHAIRMAN

Secretary  
Ministry of Labour & Employment  
Govt. of India

### MEMBERS

<p><b>Additional Secretary</b> to the Government of India [Bureau Head of Social Security Division] Ministry of Labour and Employment, Govt. of India, New Delhi</p>	<p><b>Joint Secretary</b> to the Govt. of India [Social Security Division – Dealing with ESIC] Ministry of Labour &amp; Employment, New Delhi</p>	<p><b>Shri K. Dileep Kumar</b> Ex-MLC, Telangana Legislative Council, 11-13-11/3, Door No.79, Road No. 2, Alkapuri, Hyderabad-500035</p>
<p><b>Shri Neti Rajeswar Rao</b> H.No.1-9-202/E/1/C/1, Opposite Ramayalayam Road, Near Mother Dairy, Ramnagar, Hyderabad-500020</p>	<p><b>Shri Ch. Ramakotaiah</b> Vara Poorna Nilayam 50-22-11 Tpt Colony Seethamma Dhara Visakhapatnam-13 Andhra Pradesh</p>	

### EMPLOYERS' REPRESENTATIVES

<p><b>Shri Sudershan Sareen</b> National Vice-President, AIMO AIMO Central Office at Jeevan Sahakar, 4<sup>th</sup> Floor, Sir P.M. Road, Mumbai-400001</p>	<p><b>Shri G.P. Srivastava</b> Senior Advisor, ASSOCHAM I-10, Sector-22, Noida (UP)</p>	<p><b>Shri B.C. Prabhakar</b> President, Karnataka Employers' Association, (CIE) 74, Shankara Arcade, Vani Vilas Road, Baravanagudi, Bengaluru-560004</p>
<p><b>Shri Michael Dias</b> Secretary, The Employers' Association, Delhi, (CIE) 54, Kailash Kunj, Greater Kailash-I, New Delhi-110048</p>	<p><b>Dr. U.D. Choubey</b> Director General, SCOPE, (CIE) Core 8<sup>th</sup>, 1<sup>st</sup> Floor, SCOPE Complex, 7, Lodhi Road, New Delhi-110003</p>	<p><b>Shri Rajinder Singh Maker</b> Director General, Employers' Federation of India, 17/03, World Trade Centre, Cuffe Parade, Mumbai - 05</p>
<p><b>Shri Vijay Kalantri</b> President, All India Association of Industries, A.K. Nayak Marg, Fort, Mumbai-400001</p>	<p><b>Shri Rama Kant Bharadwaj</b> National Vice-President, Laghu Udyog Bharati, 214, Industrial Area, Phase-I, Panchkula Haryana</p>	<p><b>Shri K.V. Sekhar Raju</b> National President, Federation of Associations of Small Industries of India (FASII), Spun Concrete Pipe Manufacturers Association of Karnataka, B-5 &amp; 6, Swiss Complex, 33, Race Course Road, Bengaluru-560001</p>
<p><b>Shri Bharat Mehta</b> Co-Chairman, HR &amp; Industrial Relations Committee, PHD Chamber of Commerce and Industry, 25, Sukhdev Vihar, New Delhi-110025</p>		



कर्मचारियों के प्रतिनिधि

श्री राम किशोर त्रिपाठी सचिव, एचएमएस, 128/239, के-ब्लॉक, किदवई नगर, कानपुर-208001	श्री प्रशांत नंदी चौधरी राष्ट्रीय सचिव, सीआईटीयू, श्रमिक भवन, 53, आचार्य जगदीश चंद्र बोस रोड, कोलकाता-700016	श्री गोकुलानंद जेना बीएमएस, टीबी-56, डाकघर नालको नगर-759145, जिला - अंगुल (ओडिशा)
श्री वी. राधाकृष्णन बीएमएस मेरायिल लेन, चित्तूर रोड, कोची-682018	श्री अजित श्रीपद कुलकर्णी बीएमएस, महासचिव, भारतीय मजदूर संघ (महाराष्ट्र), 92, मीरा नगर, जूले, सोलापुर-413008	श्री दिलीप भट्टाचार्य अखिल भारतीय यूनाईटेड ट्रेड यूनियन सेंटर कार्यालय, मुख्यालय 77/2/1, लेनिन सरनी, कोलकाता-700013
डॉ. जी. संजीव रेड्डी अध्यक्ष, इंटक, 6-एलआइजी-एच, बरकतपुरा, हैदराबाद-500027	श्री चन्द्र प्रकाश सिंह सचिव, इंटक, गीतांजलि, मार्ग सं. 3, राजीव नगर, डाकघर-केसरी नगर, पटना-800024	श्री के. सुरेश बाबू सचिव, इंटक, इंटक कार्यालय, छावनी, कोल्लम (केरल)
श्रीमती अमरजीत कौर सचिव, ए.आइ.टी.यू.सी., 139-ई, किचलू नगर, सिविल लाइन्स, लुधियाना-141001		

चिकित्सा व्यवसाय के प्रतिनिधि

वैद्य श्री देवेन्द्र त्रिगुणा अखिल भारतीय आयुर्वेदिक कांग्रेस धनवंतरी भवन, मार्ग सं. 66, पंजाबी बाग (पश्चिम), नई दिल्ली-110026
--

संसद के प्रतिनिधि

श्री चंद्रकांत भाउराव खैरे माननीय संसद सदस्य (लोकसभा), 2, तीन मूर्ति लेन, नई दिल्ली-110011	श्री मलयाद्री श्रीराम माननीय संसद सदस्य (लोक सभा), 44, लोदी एस्टेट, नई दिल्ली	श्री डी. बंधोपाध्याय माननीय संसद सदस्य (राज्य सभा), सी-202, स्वर्ण जयंती अपार्टमेंट, डॉ. बी. डी. मार्ग, नई दिल्ली-110001
--	---	---

राज्य सरकारों के प्रतिनिधि

आन्ध्र प्रदेश, असम, बिहार, गोवा, गुजरात, हरियाणा, हिमाचल प्रदेश, जम्मू व कश्मीर, कर्नाटक, केरल, मध्य प्रदेश, महाराष्ट्र, मेघालय, ओडिशा, पंजाब, राजस्थान, तमिलनाडु, उत्तर प्रदेश, उत्तराखंड, पश्चिम बंगाल, सिक्किम, झारखंड, छत्तीसगढ़, राष्ट्रीय राजधानी क्षेत्र दिल्ली तथा पुदुच्चेरी सरकारों के प्रधान सचिव/सचिव/विशेष सचिव/आयुक्त/विशेष आयुक्त/ रेजीडेंट आयुक्त।

पदेन सदस्य  
महानिदेशक  
कर्मचारी राज्य बीमा निगम





### EMPLOYEES' REPRESENTATIVES

<b>Shri Ram Kishore Tripathi</b> Secretary, HMS, 128/239, K Block, Kidwai Nagar, Kanpur-208001	<b>Shri Prasanta Nandi Chowdhury</b> National Secretary, CITU, Shramik Bhawan, 53, Acharya Jagdish Chander Bose Road, Kolkata-700016	<b>Shri Gokulananda Jena</b> BMS,TB-56, At. P.O. Nalco Nagar-759145, Distt. Angul, Odisha
<b>Shri V. Radhakrishnan</b> BMS Marayil Lane, Chittoor Road, Kochi-682018	<b>Shri Ajit Sripad Kulkarni</b> BMS, General Secretary, Bhartiya Mazdoor Sangh (Mah), 92, Meera Nagar Jule, Solapur-413008	<b>Shri Dilip Bhattacharya</b> AIUTUC Office HQ.77/2/1, Lenin Sarani, Kolkata-700013
<b>Dr. G. Sanjeeva Reddy</b> President, INTUC 6-LIG-H, Barkathpura Hyderabad-500027	<b>Shri Chandra Prakash Singh</b> Secretary, INTUC Geetanjali, Road No. 3, Rajiv Nagar, Post Kesari Nagar, Patna-800024	<b>Shri K. Suresh Babu</b> Secretary, INTUC INTUC Office, Cantonment, Kollam (Kerala)
<b>Smt. Amarjeet Kaur</b> Secretary, AITUC 139-E, Kitchlu Nagar, Civil Lines, Ludhiana-141001		

### REPRESENTATIVE OF MEDICAL PROFESSION

**Vaid Shri Devender Triguna**  
All India Ayurvedic Congress  
Dhanwantri Bhawan, Road No.66, Punjabi Bagh (West), New Delhi-110026

### REPRESENTATIVES OF PARLIAMENT

<b>Shri Chandrakant Bhaurao Khaire</b> Hon'ble Member of Parliament (Lok Sabha) 2,Teen Murti Lane, New Delhi-110011	<b>Shri Malayadri Sriram</b> Hon'ble Member of Parliament (Lok Sabha) 44, Lodhi Estate, New Delhi	<b>Shri D. Bandyopadhyay</b> Hon'ble Member of Parliament (Rajya Sabha) C-202, Swarna Jyanti Apartments, Dr. B.D. Marg, New Delhi-110001
---	---	--

### REPRESENTATIVES OF STATE GOVERNMENTS

Principal Secretary / Secretary / Special Secretary / Commissioner / Special Commissioner / Resident Commissioners of Govts. of Andhra Pradesh, Assam, Bihar, Goa, Gujarat, Haryana, Himachal Pradesh, Jammu & Kashmir, Karnataka, Kerala, Madhya Pradesh, Maharashtra, Meghalaya, Odisha, Punjab, Rajasthan, Tamil Nadu, Uttar Pradesh, Uttarakhand, West Bengal, Sikkim, Jharkhand, Chhattisgarh, NCT of Delhi and Puducherry.

**EX-OFFICIO MEMBER**  
**Director General**  
Employees' State Insurance Corporation



## स्थायी समिति

(31.03.2017 तक की स्थिति अनुसार)

**अध्यक्ष**  
**सचिव**  
**श्रम और रोजगार मंत्रालय**  
**भारत सरकार**

### सदस्यगण

अपर सचिव, भारत सरकार (ब्यूरो अध्यक्ष, सामाजिक सुरक्षा प्रभाग), श्रम एवं रोजगार मंत्रालय, भारत सरकार, नई दिल्ली	संयुक्त सचिव, भारत सरकार (सामाजिक सुरक्षा प्रभाग-क.रा.बी. निगम से सम्बद्ध) श्रम एवं रोजगार मंत्रालय, भारत सरकार, नई दिल्ली	श्री के. दिलीप कुमार पूर्व विधान परिषद् सदस्य, तेलंगाना विधान परिषद् 11-13-11/3, द्वार सं. 79, रोड नं. 2, अलकापुरी, हैदराबाद-500035
---	--	---

### नियोक्ताओं के प्रतिनिधि

श्री जी.पी. श्रीवास्तव वरिष्ठ सलाहकार, एसोचैम आइ-10, सेक्टर-22, नोएडा (उ.प्र.)	डॉ. यू.डी. चौबे महानिदेशक, स्कोप, (सीआइई) कोर 8, प्रथम तल, स्कोप कॉम्प्लेक्स, 7, लोधी रोड, नई दिल्ली-110003	श्री रमाकांत भारद्वाज राष्ट्रीय उपाध्यक्ष, लघु उद्योग भारती 214, औद्योगिक क्षेत्र, फेस-1, पंचकुला (हरियाणा)
---	---	--

### कर्मचारियों के प्रतिनिधि

श्री राम किशोर त्रिपाठी सचिव, एचएमएस, 128/239, के ब्लॉक, किदवई नगर, कानपुर-208001	श्री प्रशांत नंदी चौधरी राष्ट्रीय सचिव, सीआइटीयू, श्रमिक भवन, 53, आचार्य जगदीश चंद्र बोस रोड, कोलकाता-700016	श्री अजित श्रीपद कुलकर्णी बीएमएस, महासचिव, भारतीय मजदूर संघ (महाराष्ट्र), 92, मीरा नगर, जूले, सोलापुर-413008
--	---	---

### संसदों के प्रतिनिधि

वैद्य श्री देवेन्द्र त्रिगुणा अखिल भारतीय आयुर्वेदिक सभा, धनवंतरी भवन, मार्ग सं. 66, पंजाबी बाग (पश्चिम), नई दिल्ली-110026
--

### संसद के प्रतिनिधि

श्री चंद्रकांत भाउराव खैरे माननीय सांसद (लोकसभा), 2, तीन मूर्ति लेन, नई दिल्ली-110011
---

### राज्य सरकारों के प्रतिनिधि

असम, केरल तथा उत्तर प्रदेश राज्य सरकारों के प्रधान सचिव/सचिव/श्रम आयुक्त

**पदेन सदस्य**  
**महानिदेशक**  
कर्मचारी राज्य बीमा निगम



## STANDING COMMITTEE

(As on 31.03.2017)

### CHAIRMAN

SECRETARY

Ministry of Labour & Employment  
Govt. of India

#### MEMBERS

<p><b>Additional Secretary</b> to the Government of India [Bureau Head of Social Security Division] Ministry of Labour and Employment, Govt. of India, New Delhi</p>	<p><b>Joint Secretary</b> to the Govt. of India [Social Security Division-Dealing with ESIC] Ministry of Labour &amp; Employment, New Delhi</p>	<p><b>Shri K. Dileep Kumar</b> Ex-MLC, Telangana Legislative Council, 11-13-11/3, Door No.79, Road No. 2, Alkapuri, Hyderabad-500035</p>
--	---	--

#### EMPLOYERS' REPRESENTATIVES

<p><b>Shri G.P. Srivastava</b> Senior Advisor, ASSOCHAM I-10, Sector-22, Noida (UP)</p>	<p><b>Dr. U.D. Choubey</b> Director General, SCOPE, (CIE) Core 8<sup>th</sup>, 1<sup>st</sup> Floor, SCOPE Complex, 7, Lodhi Road, New Delhi-110003</p>	<p><b>Shri Rama Kant Bharadwaj</b> National Vice-President, Laghu Udyog Bharati, 214, Industrial Area, Phase-I, Panchkula (Haryana)</p>
---	---	---

#### EMPLOYEES' REPRESENTATIVES

<p><b>Shri Ram Kishore Tripathi,</b> Secretary, HMS, 128/239, K Block, Kidwai Nagar, Kanpur-208001</p>	<p><b>Shri Prasanta Nandi Chowdhury</b> National Secretary, CITU, Shramik Bhawan, 53, Acharya Jagdish Chander Bose Road, Kolkata-700016</p>	<p><b>Shri Ajit Sripad Kulkarni</b> BMS, General Secretary, Bhartiya Mazdoor Sangh (Mah), 92, Meera Nagar, Jule, Solapur-413008</p>
--	---	---

#### REPRESENTATIVE OF MEDICAL PROFESSION

**Vaid Shri Devendra Triguna,**  
All India Ayurvedic Congress, Dhanwantri Bhawan,  
Road No. 66, Punjabi Bagh (West), New Delhi-110026

#### REPRESENTATIVE OF PARLIAMENT

**Shri Chandrakant Bhaurao Khaire**  
Hon'ble Member of Parliament (Lok Sabha)  
2, Teen Murti Lane, New Delhi - 110011

#### REPRESENTATIVES OF STATE GOVERNMENTS

Principal Secretary/ Secretary/ Labour Commissioner of State Govts. of Assam,  
Kerala & Uttar Pradesh

#### EX-OFFICIO MEMBER

**Director General**  
Employees' State Insurance Corporation



## चिकित्सा हितलाभ परिषद

(31.03.2017 तक की स्थिति अनुसार)

### अध्यक्ष

महानिदेशक  
क.रा.बी. निगम (पदेन)

### सह-अध्यक्ष

महानिदेशक, स्वास्थ्य सेवाएं,  
भारत सरकार

### सदस्यगण

चिकित्सा आयुक्त  
क.रा.बी. निगम,  
नई दिल्ली (पदेन)

### नियोक्ताओं के प्रतिनिधि

<b>श्री एस.एस. चौधरी</b> अध्यक्ष, मानव संसाधन विकास एवं औद्योगिक संबंध स्थायी समिति, बी सी सी, बेस्को लिमिटेड, 7-बी और सी, "पूनम", 5/2, रशेल स्ट्रीट, कोलकाता-700071	<b>श्री एस.ए. खान</b> प्रधान (एच आर एण्ड सी ए), स्टैंडिंग कांफ्रेंस ऑफ पब्लिक इंटरप्राइजेज (स्कोप), स्कोप कॉम्पलैक्स, कोर-8, प्रथम तल, 7, लोधी रोड, नई दिल्ली-110003	<b>श्री सी.ए. कार्णिक</b> निदेशक-मानव संसाधन, फोर्ब्स एण्ड कं. लिमिटेड, फोर्ब्स बिल्डिंग, चरणजीत राय मार्ग, मुंबई-400001
---	---	---

### कर्मचारियों के प्रतिनिधि

<b>श्री कल्लो भट्टाचार्य</b> राज्य उपाध्यक्ष, भारतीय मजदूर संघ (आंध्र प्रदेश), सी-21, एसपीएम ओल्ड कॉलोनी, सिरपुर कागज नगर-504296, जिला-आदिलाबाद (आंध्र प्रदेश)	<b>श्री जी. कलां</b> अध्यक्ष, इंटक, तमिलनाडु राज्य, जी.आर. भवन, 87, रायपेट्टा हाइ रोड, चेन्नै-600014	<b>श्री ज्योति लाहिड़ी</b> सचिव, पश्चिम बंगाल कमेटी ऑफ ए.आइ.टी.यू.सी., 50/1, निर्मल चंद्र स्ट्रीट, कोलकाता-700012
--	---	---

### चिकित्सा व्यवसाय के प्रतिनिधि

<b>डॉ. विनय अग्रवाल</b> ए-14-15, पुष्पांजलि, विकास मार्ग एक्सटेंशन, दिल्ली-110092	<b>प्रो. वैद्य दीनानाथ उपाध्याय</b> शामियल कॉम्पलैक्स, टावर-ए, प्रथम तल, फ्लैट ई-1, स्टेशन रोड, भायंदर स्टेशन (पश्चिम) के सामने, जिला-ठाणे, महाराष्ट्र-401101	<b>डॉ. (श्रीमती) कशिका डोगरा</b> 81, शहीद उधम सिंह नगर, जालंधर-144001
--	--	---

### राज्य सरकारों के प्रतिनिधि

आंध्र प्रदेश, असम, बिहार, गोवा, गुजरात, हरियाणा, हिमाचल प्रदेश, जम्मू व कश्मीर, कर्नाटक, केरल, मध्य प्रदेश, महाराष्ट्र, ओडिशा, पंजाब, राजस्थान, तमिलनाडु, उत्तर प्रदेश, पश्चिम बंगाल, झारखंड, उत्तराखंड और छत्तीसगढ़ राज्य सरकारों के निदेशक/प्रशासनिक चिकित्सा अधिकारी/श्रम आयुक्त।



## MEDICAL BENEFIT COUNCIL

(As on 31.03.2017)

### CHAIRMAN

Director General  
ESI Corporation (Ex-Officio)

### CO-CHAIRMAN

Director General, Health Services  
Govt. of India

#### MEMBERS

**Medical Commissioner**  
ESI Corporation,  
New Delhi (Ex-Officio)

#### EMPLOYERS' REPRESENTATIVES

<b>Shri S.S. Chawdhry</b> Chairman, HRD & Industrial Relations Standing Committee, BCC, BESCO Ltd. 7-B&C, "Poonam", 5/2, Russel Street, Kolkata-700071	<b>Shri S.A. Khan</b> Head (HR and CA) Standing Conference of Public Enterprises (SCOPE), SCOPE Complex, Core-8, First Floor, 7, Lodhi Road, New Delhi-110003	<b>Shri C.A. Karnik</b> Director-HR, Forbes and Co. Limited Forbes Building, Charanjit Rai Marg, Mumbai-400001
---	--	--

#### EMPLOYEES' REPRESENTATIVES

<b>Shri Kallol Bhattacharya</b> State Vice-President, Bhartiya Mazdoor Sangh (Andhra Pradesh), C-21, SPM Old Colony, Sirpur Kagaz Nagar-504296, District Adilabad (AP)	<b>Shri G. Kalan</b> President, INTUC, Tamil Nadu State, G.R. Bhawan, 87, Royapettah High Road, Chennai-600014	<b>Shri Jyoti Lahri</b> Secretary, West Bengal Committee of AITUC, 50/1, Nirmal Chandra Street, Kolkata-700012.
---	--	---

#### REPRESENTATIVES OF MEDICAL PROFESSION

<b>Dr. Vinay Aggarwal</b> A 14-15, Pushpanjali, Vikas Marg Extn., Delhi-110092	<b>Prof. Vd. Dinanath Upadhyay</b> Shamial Complex, Tower- A, 1 <sup>st</sup> Floor, Flat E-1, Station Road, Opp. Bhayandar Station (W) District Thane (Maharashtra)-401101	<b>Dr. (Smt.) Kashika Dogra</b> 81, Saheed Udham Singh Nagar, Jalandhar-144001
---	---	--

#### REPRESENTATIVES OF STATE GOVERNMENTS

Director/ Administrative Medical Officer/ Labour Commissioner of the State Govts. of Andhra Pradesh, Assam, Bihar, Goa, Gujarat, Haryana, Himachal Pradesh, Jammu & Kashmir, Karnataka, Kerala, Madhya Pradesh, Maharashtra, Odisha, Punjab, Rajasthan, Tamil Nadu, Uttar Pradesh, West Bengal, Jharkhand, Uttarakhand and Chhattisgarh.



## क.रा.बी. निगम एक नज़र में 2016—2017

विवरण	31.03.2016	31.03.2017	2016-17 के दौरान भिन्नता
	की स्थिति के अनुसार		
[1]	[2]	[3]	[4]
व्याप्त राज्य/संघ राज्यक्षेत्र	33	33	0
कर्मचारियों की संख्या	18921250	29321060	10399810
बीमाकृत व्यक्तियों/परिवार एककों की संख्या	21361880	31962910	10601030
बीमाकृत महिलाओं की संख्या	3786827	4089773	302946
कुल लाभार्थी	82884094	124016091	41131997
व्याप्त नियोक्ताओं की संख्या	783786	898138	114352
शाखा कार्यालय/भुगतान कार्यालय	628/185	630/185	02/0
निरीक्षण कार्यालय	360	401	41
क.रा.बी. अस्पताल	151	151	0
क.रा.बी. एनैक्सियां	42	42	0
क.रा.बी. औषधालय/भा.चि.प. एकक	1467/159	1489/174	22/15
बीमा चिकित्सा अधिकारी	7898	7828	-70
बीमा चिकित्सा व्यवसायी	948	950	2
<b>व्यय (₹ करोड़ में)</b>			
नकद हितलाभ भुगतान व्यय	703.98	1517.93	813.95
चिकित्सा हितलाभ व्यय	6112.97	6256.57	143.60
प्रशासनिक व्यय	1390.63	1732.04	341.41
<b>आय तथा व्यय (₹ करोड़ में)</b>			
राजस्व आय	14372.22	16852.38	2480.16
राजस्व व्यय	7874.75	9727.71	1852.96



## ESIC AT A GLANCE

### 2016-2017

PARTICULARS	As on		VARIATION During 2016-17
	31.03.2016	31.03.2017	
[1]	[2]	[3]	[4]
State/Union Territories covered	33	33	0
No. of Employees	18921250	29321060	10399810
No. of Insured Persons/ Family Units	21361880	31962910	10601030
No. of Insured Women	3786827	4089773	302946
Total Beneficiaries	82884094	124016091	41131997
No. of Employers covered	783786	898138	114352
Branch Offices/Pay Offices	628/185	630/185	02/0
Inspection Offices	360	401	41
ESI Hospitals	151	151	0
ESI Annexes	42	42	0
ESI Dispensaries/ISM units	1467/159	1489/174	22/15
Insurance Medical Officers	7898	7828	-70
Insurance Medical Practitioners	948	950	2
<b>EXPENDITURE (₹ In Crores)</b>			
Expenditure on Cash Benefit Payments	703.98	1517.93	813.95
Expenditure on Medical Benefit	6112.97	6256.57	143.60
Administrative Expenses	1390.63	1732.04	341.41
<b>INCOME AND OUT-GO (₹ in Crores)</b>			
Revenue Income	14372.22	16852.38	2480.16
Revenue Expenditure	7874.75	9727.71	1852.96



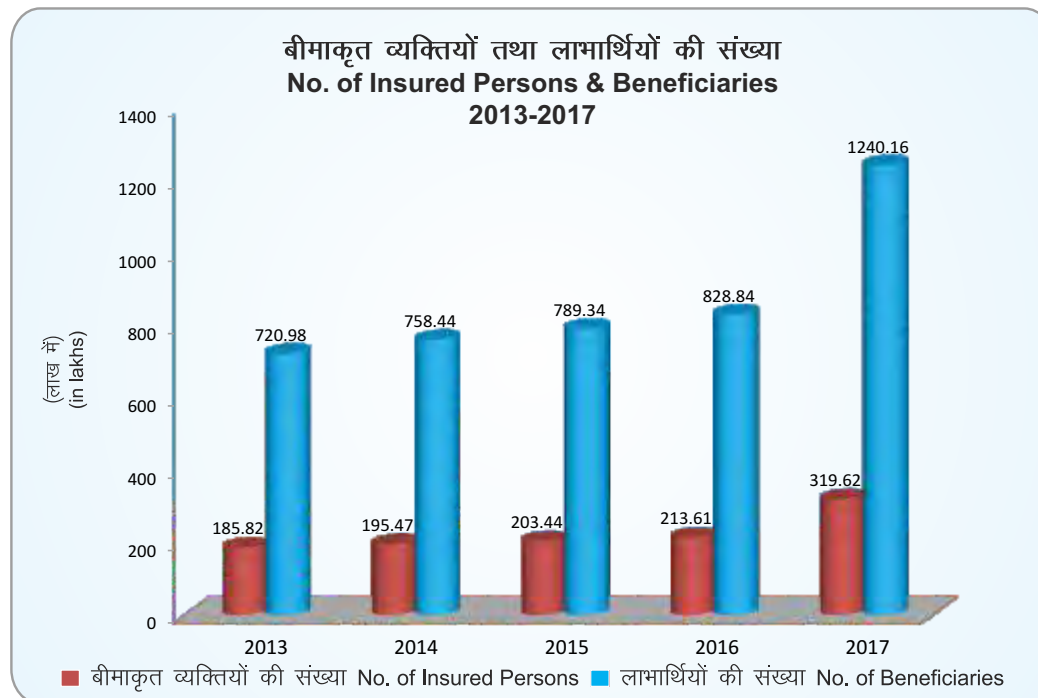
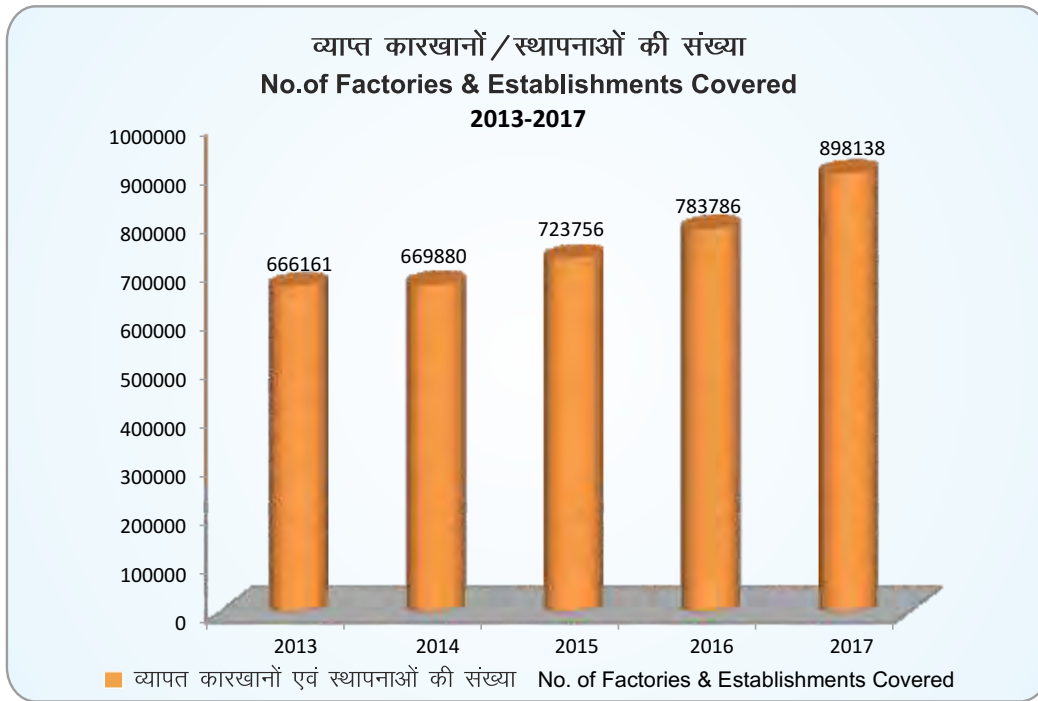


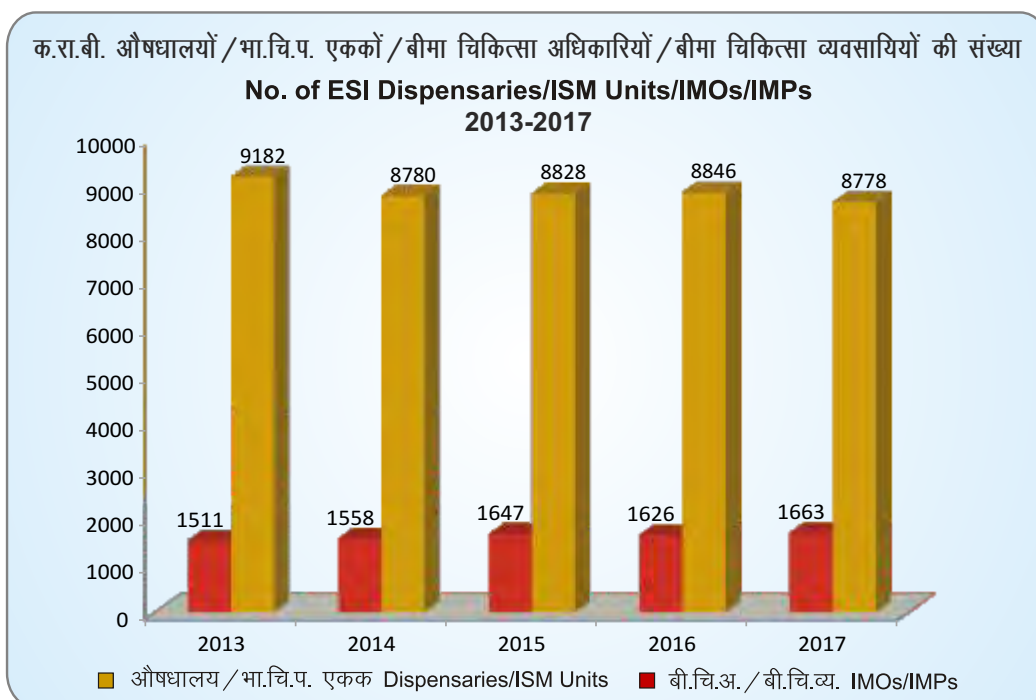
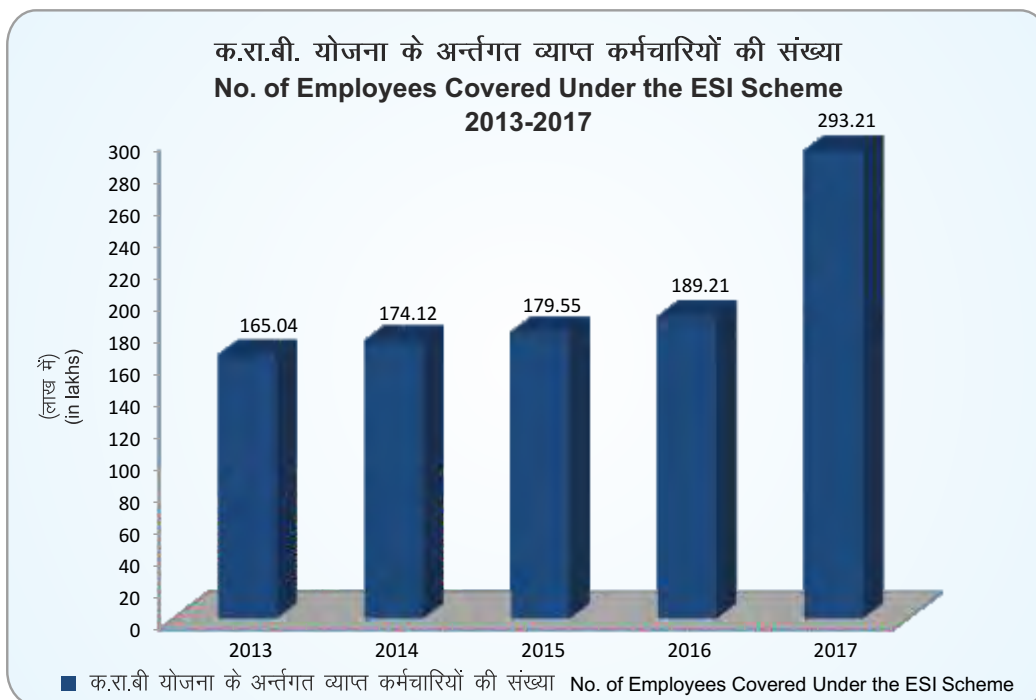
## SALIENT ACHIEVEMENTS 2016-2017

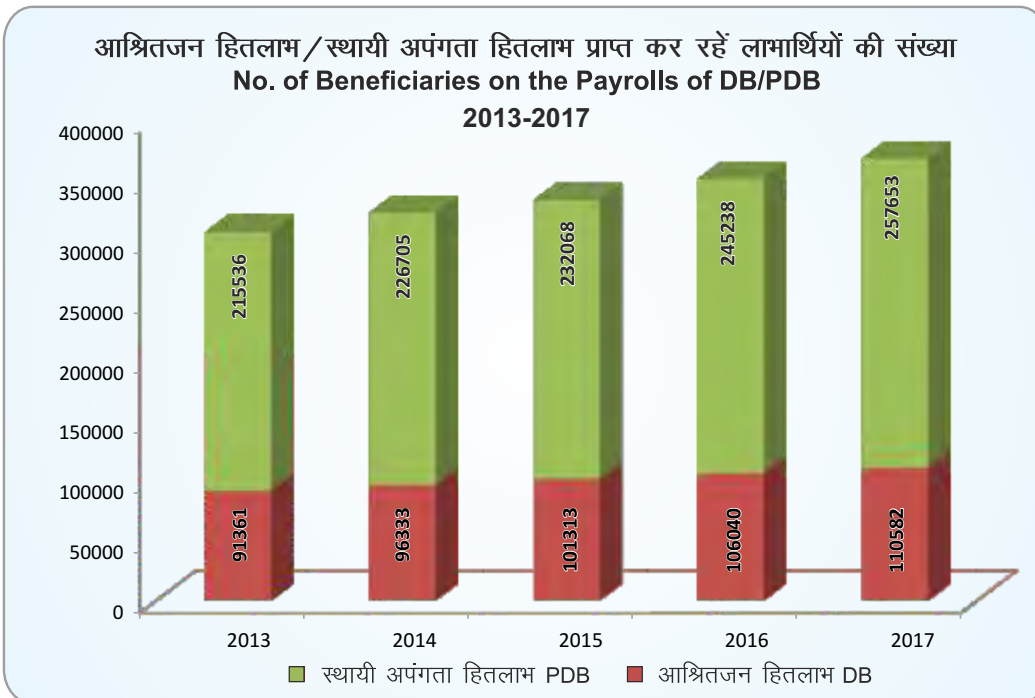
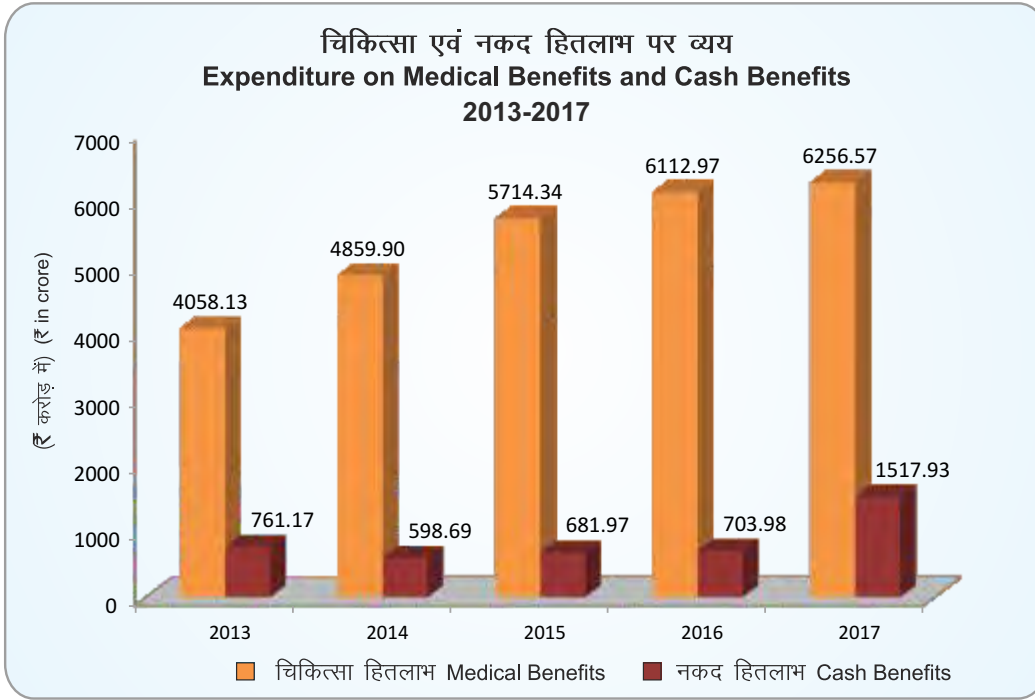
- The ESI Scheme was implemented in 271 complete districts and 51 districts Hqrs. area covering additional 22,65,620 employees.
- The number of Insured Persons covered under the ESI Scheme has increased to 3.19 crores. The number of beneficiaries covered under the Scheme has gone up to 12.40 crores.
- The number of employers has also gone upto 898138 from 783786 in the previous year.
- The wage ceiling for coverage of employees under the ESI Act has been enhanced from ₹ 15,000/- to ₹ 21,000/- w.e.f. 1<sup>st</sup> January, 2017.
- Under the Scheme for Promoting Registration of Employees and Employers (SPREE), a total of about 1.30 crore employees and 97000 employers were covered under ESI Scheme.
- The pilot scheme for self –employed workers like auto rickshaw drivers and domestic workers was introduced for one year w.e.f. 1.04.2016 & 30.09.2016 respectively in Delhi & Hyderabad.
- Revenue Recovery of ₹ 251.88 crore has been made during the year under report.
- Contribution Income has increased to ₹ 13662.44 crore.
- An expenditure of ₹ 6256.57 crore was incurred on Medical Benefit, during the year.
- The ESI Corporation has decided to increase per capita ceiling of sharing expenditure with State Governments from existing ₹ 2150/- to ₹ 3000/- with sub ceiling of ₹ 1250/- for “Administration” and ₹ 1750/- for “Others”.
- During the year under report, ESIC has disbursed ₹ 1517.93 crore as benefits in Cash. No. of cash Benefits payments has gone up to 31.60 lakhs.
- The Corporation has decided to give an option to Insured Women/Insured Persons through the employer to register two Dispensaries – one for self and other for family residing at different location of the country.
- ESIC has enhanced period of unemployment allowance under RGSKY from 12 months to 24 months. The eligibility of contribution condition has also been reduced from three years to two years for getting the benefits under RGSKY.
- The e-Pehchan system (identity of the beneficiaries) has been started from 1<sup>st</sup> May, 2016. For this, all Insured Persons are being linked with their Aadhaar Number.
- The ESI Corporation received the 'India Pride Award' for the best autonomous body category. This award has been bestowed upon ESIC in recognition to its new initiatives of health reforms agenda ESIC- 2.0, which has improved the medical and health services of ESIC and expanded its social security net since its launch in July, 2015 by Hon'ble Prime Minister of India. ESIC has taken numerous initiatives for furthering the goal of social security to the Indian working class.
- ESI Corporation observed International Women's Day on 08.03.2017 at Hqrs and all its Offices throughout India.

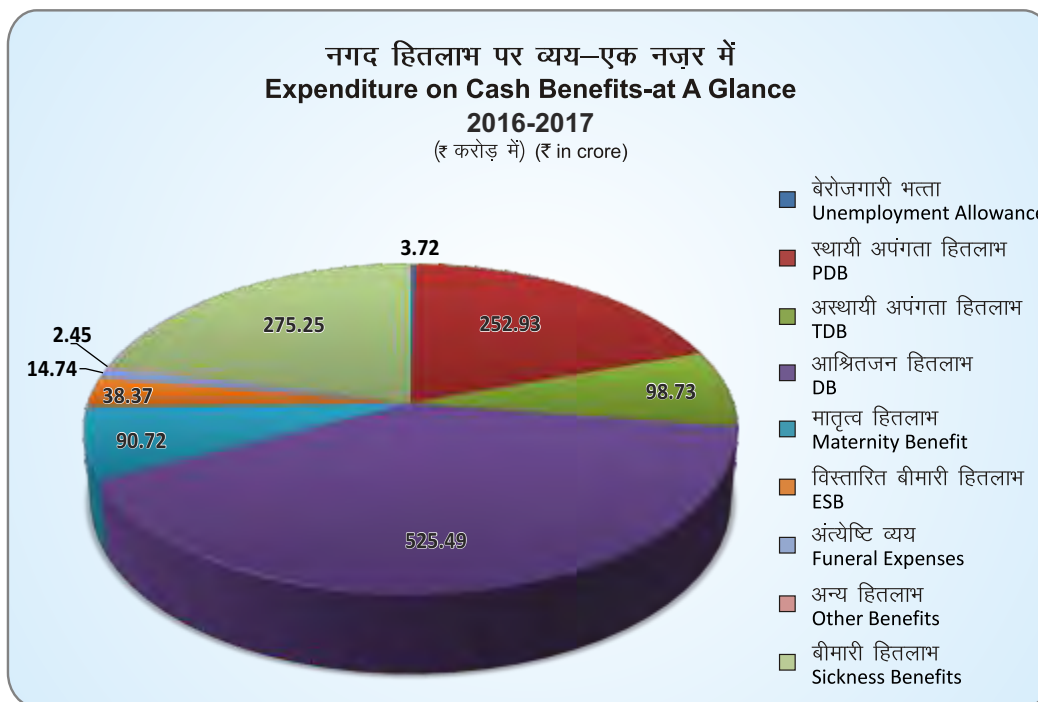


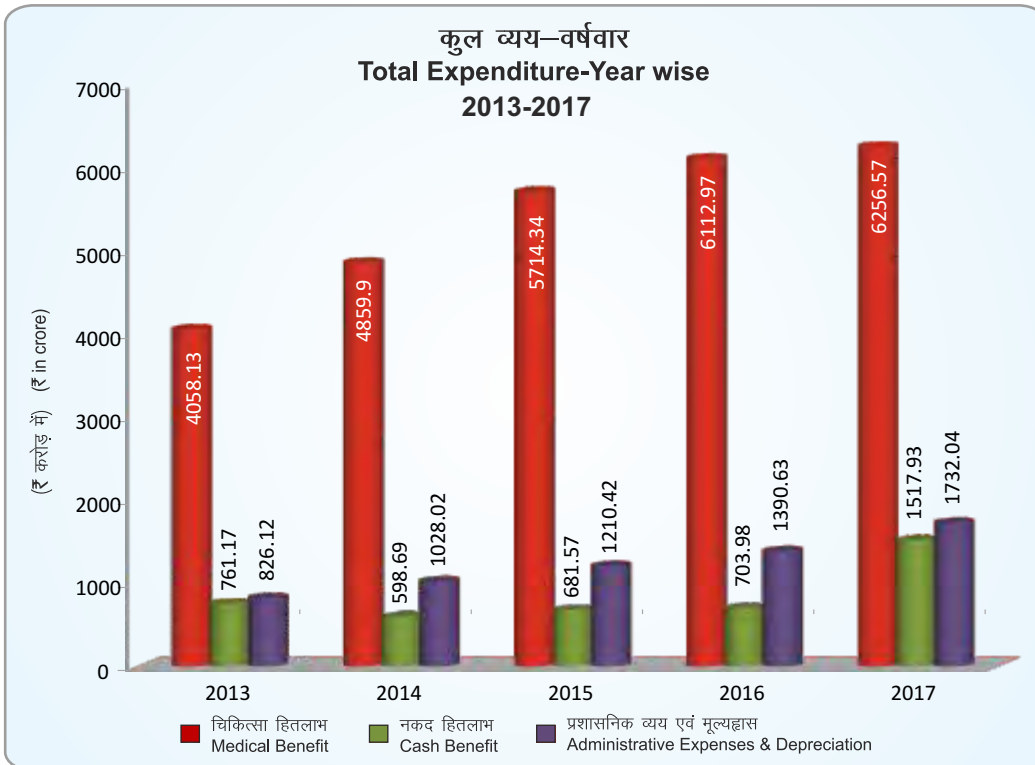
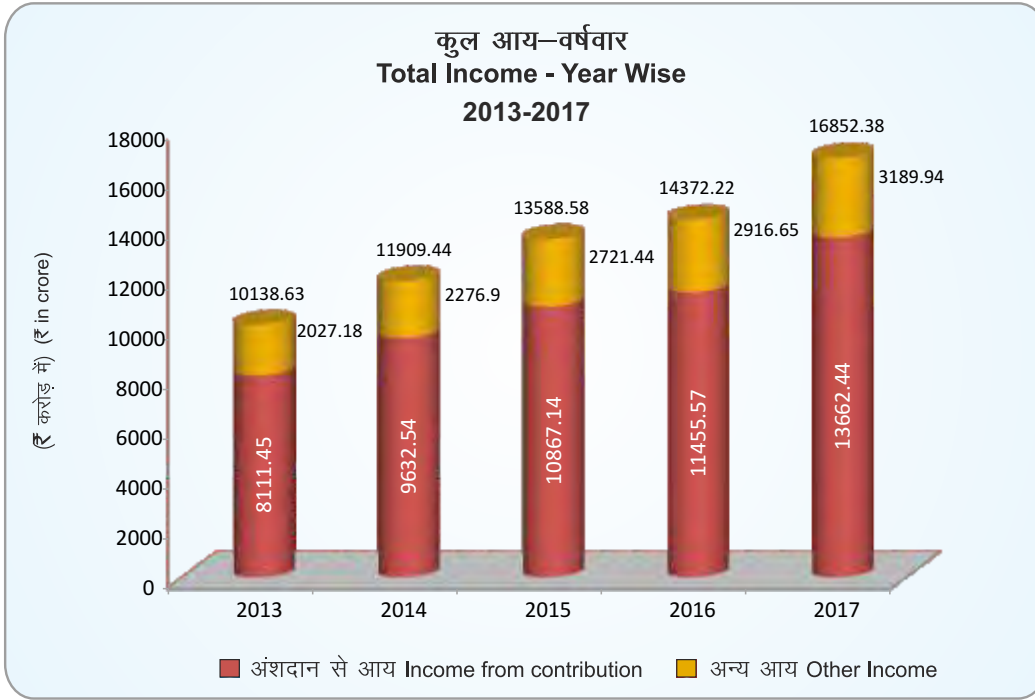
Hon'ble Prime Minister discussing about the proposed ESIC Super Specialty Hospital, Varanasi during its foundation Stone Laying on 22<sup>nd</sup> Dec., 2016











**वार्षिक रिपोर्ट**  
**ANNUAL REPORT**  
**2016-17**

**अध्याय**  
**1 से 12 तक**

**CHAPTER**  
**1 to 12**



## 1 – कार्यान्वयन और व्याप्ति

### परिचय

वर्षों पहले 25,000 कर्मचारियों और दो कार्यान्वित केन्द्रों दिल्ली एवं कानपुर के साथ 24 फरवरी, 1952 को प्रारंभ की गई कर्मचारी राज्य बीमा योजना ने पिछले 65 वर्षों के दौरान व्यापक प्रगति की है। यह क.रा.बी. योजना के अधीन आने वाले देश के कामगार वर्ग को सामाजिक सुरक्षा प्रदान करती है। यह योजना अधिसूचित क्षेत्रों में 10 या उससे अधिक व्यक्तियों की नियुक्ति करने वाले कारखानों एवं 10/20 या उससे अधिक व्यक्तियों (राज्य पर निर्भर) की नियुक्ति करने वाली स्थापनाओं में लागू है। ऐसे कर्मचारी जिनका मासिक वेतन केवल ₹21,000/- (01.01.2017 से) तक है, क.रा.बी. अधिनियम की सीमा के अधीन आते हैं। क.रा.बी. योजना के अंतर्गत, बीमाकृत व्यक्तियों की विभिन्न आकस्मिकताओं जैसे – बीमारी, मातृत्व एवं रोजगार के दौरान चोट के कारण निःशक्तता या मृत्यु अथवा व्यवसाय जनित रोग में सुरक्षा होती है। क.रा.बी. औषधालयों एवं अस्पतालों के व्यापक नेटवर्क के माध्यम से बीमाकृत व्यक्तियों एवं उनके परिवारों को निःशुल्क स्वास्थ्य उपचार प्रदान किया जाता है।

वर्ष दर वर्ष, कर्मचारी राज्य बीमा निगम, क.रा.बी. अधिनियम के अधीन अधिक से अधिक क्षेत्रों को व्याप्त करने तथा अधिकाधिक कारखानों और कामगारों के नाम दर्ज करने के भी सम्मिलित प्रयास कर रहा है।

### 1.1 नये कार्यान्वयन

वर्ष 2016-17 के दौरान, ईएसआइसी 2.0 के अंतर्गत अतिरिक्त 22,65,620 कर्मचारियों को शामिल करते हुए 271 पूर्ण जिलों और 51 जिला मुख्यालयों के संबंध में योजना के कार्यान्वयन की अधिसूचना जारी की गई। वर्ष 2016-17 के दौरान की गई नई व्याप्ति का राज्यवार विवरण **परिशिष्ट-1** क में दिया गया है।

### 1.2 कर्मचारियों / बीमाकृत व्यक्तियों (परिवार एककों) की संख्या

वर्ष 2016-17 के दौरान पंजीकृत कर्मचारियों और बीमाकृत व्यक्तियों की संख्या पिछले वर्ष 189.21 लाख और 213.62 लाख की तुलना में क्रमशः 293.21 लाख एवं 319.63 लाख पहुंच गई है। बीमाकृत महिलाओं की संख्या भी 37.87 लाख से वर्ष 2016-17 में 40.90 लाख बढ़ी है जिसमें 3.03 लाख की वृद्धि हुई है।

### 1.3 क.रा.बी. लाभार्थियों की संख्या

पूरे देश में फ़ैले क्षेत्रीय, उप क्षेत्रीय तथा शाखा कार्यालयों द्वारा किए गए सफल प्रयासों से क.रा.बी. लाभार्थियों की संख्या पिछले वर्ष के दौरान 828.84 लाख लाभार्थियों की तुलना में वित्तीय वर्ष की समाप्ति पर 1240.16 लाख पहुंच गई है।

### 1.4 नियोक्ताओं की संख्या

नियोक्तागण क.रा.बी. योजना का अभिन्न अंग हैं। रिपोर्टाधीन अवधि के दौरान क.रा.बी. निगम व्याप्ति के अंतर्गत 114352 नये नियोक्ता पंजीकृत हुए। इसके परिणामस्वरूप कुल नियोक्ता की संख्या पिछले वर्ष में 783786 से बढ़कर 898138 हो गई हैं।

वर्ष 2016-17 की समाप्ति पर प्रत्येक क्षेत्र में व्याप्त नियोक्ताओं की संख्या **परिशिष्ट 1-ख** के कॉलम 3 में दी गई है।

### 1.5 क.रा.बी. योजना के अंतर्गत नई व्याप्ति

उपयोगकर्ता प्रभारों का भुगतान करने के बाद अन्य लाभार्थियों को स्वास्थ्य सेवाएं प्रदान करने और प्रयुक्त अस्पतालों के अधीन सुविधा का लाभ उठाने के लिए धारा 73ए के अंतर्गत प्रावधान का विस्तार किया गया। स्व-रोजगार कामगारों जैसे ऑटो रिक्शा चालकों और घरेलू कामगारों के लिए पायलट योजना को "अन्य लाभार्थी एवं उनके पारिवारिक सदस्य चिकित्सा योजना, 2010 में शामिल किया गया"। पायलट योजना नई दिल्ली एवं हैदराबाद में क्रमशः 01.04.2016 एवं 30.09.2016 से एक वर्ष के लिए ऑटो रिक्शा चालकों एवं घरेलू कामगारों के लिए प्रारंभ की गई।

### 1.6 ईएसआइसी 2.0 के अंतर्गत कार्यान्वयन

ईएसआइसी 2.0 के अंतर्गत राज्य सरकारों के परामर्श के साथ क.रा.बी. योजना के कार्यान्वयन में सुधार करते हुए इसे आंशिक कार्यान्वित जिलों में पूरी तरह कार्यान्वित किया गया और गैर-कार्यान्वित जिलों में इस योजना को शुरू किया गया। जिला मुख्यालय क्षेत्र अधिसूचित किये गये। इस संबंध में उपलब्धि राज्य सरकारों द्वारा चिकित्सा व्यवस्थाओं की उपलब्धता पर निर्भर करती है जैसा कि योजना के अंतर्गत चिकित्सा देखभाल के प्रबंध की जिम्मेदारी संबंधित राज्य सरकारों की है।

### ईएसआइसी 2.0 के अंतर्गत 01.04.2016 से 31.03.2017 के दौरान हासिल की गई उपलब्धियां

	जिलों की सं.	शामिल किये गये कर्मचारियों की सं.
पूरे जिले में विस्तारित/अधिसूचित की गई ईएसआइ का प्रावधान	271	21,96,814
जिला मुख्यालय क्षेत्र में ईएसआइ का प्रावधान	51	68,806
<b>कुल</b>	<b>322</b>	<b>22,65,620</b>





# 1 - IMPLEMENTATION & COVERAGE

## INTRODUCTION

Launched way back on 24<sup>th</sup> February, 1952 with two implemented centres at Delhi and Kanpur and 25,000 employees, the Employees' State Insurance (ESI) Scheme has made giant strides during the last 65 years. It provides social security to the working class of the country who come under the ambit of the ESI Scheme. The Scheme applies to factories employing 10 or more persons and establishments employing 10/20 or more persons (depending on the State) in the notified areas. Employees whose monthly wages are up to ₹ 21,000/- (w.e.f. 01.01.2017) only come within the purview of the ESI Act. Under the ESI Scheme, the Insured Persons are protected during contingencies such as sickness, maternity, death or disablement due to an employment injury or occupational disease. Free medical care is provided to the Insured Persons and their family through a network of ESI Dispensaries and Hospitals.

Year after year, the ESIC has been making concerted efforts to bring more areas under the coverage of the ESI Act and also to enroll more factories and workers.

### 1.1 Fresh implementation

During the year 2016 – 17, notification for implementing the Scheme were issued in respect of 271 Complete Districts and 51 Distt. Hqrs. area under ESIC 2.0, covering additional 22,65,620 employees. The State-wise details of new coverage achieved during the year 2016-17 are given at **Appendix I-A**.

### 1.2 No. of Employees / Insured Persons (Family Units)

The number of registered employees and insured persons during financial year 2016-17 stood at 293.21 Lakhs and 319.63 Lakhs respectively as against the figure of 189.21 Lakhs and 213.62 Lakhs respectively in the preceding year. The number of insured women has also increased to 40.90 Lakhs in 2016-17 from 37.87 Lakhs showing an increase of 3.03 Lakhs.

### 1.3 No. of ESI Beneficiaries

The efforts made by the Regional, Sub-Regional and Branch Offices spread across the country were successful in taking the number of ESI beneficiaries to 1240.16 Lakhs at the close of the financial year as against 828.84 Lakhs beneficiaries during the previous year.

### 1.4 No. of Employers

Employers form an integral part of the ESI Scheme. During the period under report, 114352 new employers were brought under ESIC coverage. As a result the total no. of employers increased to 898138 from 783786 in the previous year.

The number of employers covered in each region at the end of 2016-17 is reported under Col. 3 of **Appendix 1-B**.

### 1.5 New Coverage under the ESI Scheme

Provision under section 73A was extended to provide health services to other beneficiaries after paying user charges and the facility to be availed in under utilized Hospitals. The Pilot Scheme for self – employed workers like auto rickshaw drivers and domestic workers was included in the "other beneficiaries and members of their families medical scheme, 2010". The Pilot Scheme was introduced for auto rickshaw drivers and Domestic workers for one year. w.e.f. 1.4.2016 & 30.9.2016 respectively in New Delhi & Hyderabad.

### 1.6 Implementation under ESIC 2.0

Under ESIC 2.0 reforms, implementation of ESI Scheme in new areas in consultation with the State Governments was under taken wherein partially implemented districts were fully implemented and in the non implemented districts where the scheme was not present, the Distt. Hqrs. area was notified. The achievement in this regard depends on the completion of medical arrangements by the State Governments as the primary responsibility of administration of medical care under the scheme rests with the concerned State Governments.

#### Achievement made during 1.4.2016 to 31.3.2017 under ESIC 2.0

	No. of Districts	No. of employees covered
Provision of ESI Extended / Notified in Complete Districts	271	21,96,814
Provision of ESI in Distt. Hqrs. area	51	68,806
<b>Total</b>	<b>322</b>	<b>22,65,620</b>

## 2 – राजस्व प्रबंधन

### 2.1 अंशदान

क.रा.बी. अधिनियम की धारा 39 के अधीन प्रधान नियोक्ता निर्धारित सीमा अर्थात् ₹ 21,000/- तक मासिक वेतन प्राप्त कर रहे कर्मचारियों के संबंध में कर्मचारी एवं नियोक्ता अंशदान क्रमशः 1.75% एवं 4.75% की दर से जमा करने का उत्तरदायी है। रिपोर्टाधीन अवधि के दौरान, क.रा.बी योजना को 271 पूर्ण जिलों तथा 51 जिला मुख्यालय क्षेत्रों में विस्तारित/अधिसूचित किया गया है। नए कार्यान्वित क्षेत्रों में प्रथम 24 महीनों के लिए कर्मचारी तथा नियोक्ता के अंशदान की दर को क्रमशः 1 प्रतिशत तथा 3 प्रतिशत किया गया है।

### 2.2 अंशदान का संग्रहण

वर्ष 2015-16 में ₹ 11455.57 करोड़ अंशदान संग्रहण की तुलना में वर्ष 2016-2017 के दौरान अंशदान के रूप में ₹ 13662.44 करोड़ की राशि संग्रहीत की गई। पिछले वर्ष की तुलना में अंशदान में ₹ 2206.87 करोड़ की वृद्धि हुई है जो कि पिछले वर्ष के अंशदान संग्रहण की तुलना में 19.26% अधिक है। अंशदान आय में वसूली अधिकारियों द्वारा बकायादार नियोक्ताओं से वसूल किए गए अंशदान के देय भी शामिल हैं।

### 2.3 अंशदान का बकाया

बकायादार नियोक्ताओं के पास प्रथम दिन से 31.03.2017 की तिथि तक ₹ 2362.84 करोड़ की अंशदान राशि बकाया थी, जिसमें निजी क्षेत्र इकाइयों से संबंधित ₹ 2004.60 करोड़ एवं सार्वजनिक क्षेत्र इकाइयों से संबंधित ₹ 358.24 करोड़ की राशि शामिल है।

दिनांक 31.03.2017 की स्थिति के अनुसार बकाया देयों का ब्यौरा निम्नानुसार है:-

वर्ष	राशि करोड़ में	वर्ष	राशि करोड़ में
प्रथम-दिन से दिनांक 31.03.1991 तक	72.08	2004-05	136.66
1991-92	7.86	2005-06	148.20
1992-93	12.13	2006-07	68.64
1993-94	14.81	2007-08	101.81
1994-95	19.58	2008-09	63.29
1995-96	16.51	2009-10	62.07
1996-97	16.45	2010-11	129.29
1997-98	32.58	2011-12	84.39
1998-99	38.37	2012-13	189.8
1999-2000	41.63	2013-14	185.24
2000-01	41.37	2014-15	308.64
2001-02	42.01	2015-16	299.33
2002-03	57.61	2016-17	112.88
2003-04	59.61	<b>कुल</b>	<b>2362.84</b>

<b>क. वर्तमान में लावसूल बकाया</b>	<b>(₹ करोड़ में)</b>
क) न्यायालय में विवादित बकायों की राशि	948.40
ख) परिसमापन के अंतर्गत राशि	192.26
ग) दावा आयुक्त के पास लंबित राशि	7.65
घ) उन कारखानों/स्थापनाओं द्वारा देय राशि जो बंद हो चुके हैं और नियोक्ता का अता-पता मालूम नहीं है।	113.98
ङ) राशि जिसके लिए डिक्री प्राप्त की गई पर कार्यान्वित नहीं की गई	0.98
<b>कुल</b>	<b>1263.27</b>
<b>ख. रुग्ण उद्योगों से देय</b>	
I) उन कारखानों/स्थापनाओं के संदर्भ में मामले जो बी.आई.एफ.आर. से पंजीकृत हैं परंतु जहां पुनर्वास योजना अभी संस्वीकृत की जानी है।	55.51
II) कारखाने/स्थापनाएं जो रुग्ण घोषित किए गए हैं, तथा बी.आई.एफ.आर. द्वारा पुनर्वास योजना की संस्वीकृति दे दी गई है।	66.28
<b>कुल</b>	<b>121.79</b>
<b>ग. वसूली अधिकारियों के पास वसूली के लिए लंबित वसूली योग्य देय</b>	<b>977.78</b>
<b>कुल योग (क+ख+ग)</b>	<b>2362.84</b>



## 2 - REVENUE MANAGEMENT

### 2.1 Contribution

Under Section 39 of the ESI Act, principal employer is responsible for depositing the employees' and employers' contribution @ 1.75% and 4.75% of the wages respectively in respect of employees drawing monthly wages upto ₹ 21,000/- i.e. prescribed limit. During the period under report, ESI scheme has been extended/ notified in 271 complete districts and 51 district Hqrs. areas. The rate of contribution for the employees' and employers' in the newly implemented areas has been reduced to 1% and 3% respectively for first 24 months.

### 2.2 Collection of Contribution

A total contribution of ₹ 13662.44 Crores was collected during the year 2016-2017 as against the collection of contribution of ₹11455.57 Crores made in the year 2015-16. There has been an increase in contribution of ₹ 2206.87 Crores over the previous year, which is 19.26% more than the previous year's contribution collection. The contribution income also includes the dues of contribution recovered from the defaulting employers by the Recovery Officers.

### 2.3 Arrears of Contribution

Arrears of Contribution amounting to ₹ 2362.84 Crores is outstanding upto 31.03.2017 against the defaulting employers, which includes the dues of ₹ 2004.60 Crores pertaining to the private sector and ₹ 358.24 Crores pertaining to the public sector units.

The break-up of Outstanding arrears as on 31.03.2017 are as under :-

Year	Amount in Crores	Year	Amount in Crores
From A-day upto 31.03.1991	72.08	2004-05	136.66
1991-92	7.86	2005-06	148.20
1992-93	12.13	2006-07	68.64
1993-94	14.81	2007-08	101.81
1994-95	19.58	2008-09	63.29
1995-96	16.51	2009-10	62.07
1996-97	16.45	2010-11	129.29
1997-98	32.58	2011-12	84.39
1998-99	38.37	2012-13	189.8
1999-2000	41.63	2013-14	185.24
2000-01	41.37	2014-15	308.64
2001-02	42.01	2015-16	299.33
2002-03	57.61	2016-17	112.88
2003-04	59.61	<b>TOTAL</b>	<b>2362.84</b>

<b>A. Arrears not recoverable for the present</b>	<b>(₹ in Crore)</b>
a) Amount of arrears disputed in courts	948.40
b) Amount under liquidation	192.26
c) Amount pending with Claim Commissioner	7.65
d) Amount due from Factories/Estts. which have been closed and whereabouts of employers not known	113.98
e) Amount for which decree obtained but not executed	0.98
<b>Total</b>	<b>1263.27</b>
<b>B. Dues from sick industries</b>	
I) Cases in respect of Factories/Estts. registered with BIFR but rehabilitation scheme yet to be sanctioned	55.51
II) Factories/Establishments which have been declared sick and rehabilitation scheme sanctioned by BIFR	66.28
<b>Total</b>	<b>121.79</b>
<b>C. Recoverable dues pending for recovery with Recovery Officers</b>	<b>977.78</b>
<b>Grand Total (A+B+C)</b>	<b>2362.84</b>



## 2.4 उगाही/वसूल किए गए हर्जाने

नियोक्ता द्वारा अंशदान का विलंब से भुगतान के लिए क.रा.बी. अधिनियम, 1948 की धारा 85-ख के अधीन हर्जानों की उगाही की जाती है। पिछले वर्ष 2015-16 के दौरान ₹ 22.69 करोड़ के वसूल किए गए हर्जानों की तुलना में वर्ष 2016-17 के दौरान ₹ 20.90 करोड़ राशि के हर्जाने वसूल किए गए।

## 2.5 बकायों की वसूली

दिनांक 31.03.2017 की स्थिति के अनुसार ₹ 2362.84 करोड़ की कुल बकाया राशि में से ₹ 1099.57 करोड़ की राशि, जो कुल बकाया का 46.54% है, वसूली योग्य बकायों की श्रेणी में है। ₹ 1263.27 करोड़ की शेष राशि जो कुल बकाया राशि का 53.46% है, वर्तमान में न्यायालयों में विवादित होने के कारण, कारखानों के परिसमापन में चले जाने, औद्योगिक एवं वित्तीय पुनर्गठन बोर्ड में पंजीकृत कारखानों, दावा आयुक्त के पास लम्बित राशि, कारखानों के बंद हो जाने तथा बकायादार नियोक्ताओं का अता-पता मालूम न होने आदि के कारण लावसूलीय बकाया राशि की श्रेणी में आती है।

निगम के देयों की प्रभावी वसूली सुनिश्चित करने की दृष्टि से क.रा.बी. अधिनियम 1989 में संशोधन के माध्यम से प्रधान अधिनियम में धारा 45-ग से 45-झ तक उपबंध किए गए ताकि बकाया राशि की वसूली के लिए निगम अपना वसूली तंत्र स्थापित करने में सक्षम हो सके। तदनुसार, जनवरी, 1992 से निगम का स्वयं का वसूली तंत्र चरणबद्ध रूप से अस्तित्व में आ गया है, और वसूली तंत्र अब सभी क्षेत्रों/उप क्षेत्रों में कार्य कर रहा है। देयों की वसूली की प्रगति एवं क्षेत्रों/उप-क्षेत्रों में वसूली अधिकारियों के कार्यनिष्पादन की निगरानी हेतु मुख्यालय में भी वसूली प्रकोष्ठ स्थापित किया गया है।

वर्ष 2016-2017 के दौरान ₹ 292.97 करोड़ की वसूली के लक्ष्य की तुलना में चूककर्ता नियोक्ताओं से ₹ 251.88 करोड़ वसूल किए गए थे। वर्ष 2015-16 के दौरान ₹ 205.80 करोड़ की वसूली की गई थी।

## 2.6 निरीक्षण

रिपोर्टाधीन अवधि के दौरान निगम के सामाजिक सुरक्षा अधिकारियों द्वारा लगभग 11496 निरीक्षण किए गए। निरीक्षण के लिए एकीकृत वेब पोर्टल "श्रम सुविधा" इकाइयों द्वारा आबटित निरीक्षण में क.रा.बी. निगम निरीक्षण मानदंड के अनुसार स्वचलित कम्प्यूटरीकृत प्रणाली का उपयोग किया गया है।

## 2.7 सर्वेक्षण

रिपोर्टाधीन वर्ष के दौरान क.रा.बी. अधिनियम की क्षेत्र सीमा के अधीन कारखानों/स्थापनाओं को व्याप्त करने के लिए विभिन्न कार्यान्वित क्षेत्रों में कारखानों/स्थापनाओं के लगभग 10746 सर्वेक्षण किए गए।

## 2.8 अभियोजन मामले

कर्मचारी राज्य बीमा अधिनियम की धारा 85 के अंतर्गत तथा भारतीय दंड संहिता की धारा 406/409 के तहत चूककर्ता नियोक्ताओं के विरुद्ध अभियोजन मामले शुरू किये गये थे। इस वर्ष के प्रारम्भ में लंबित और वर्ष 2016-17 के दौरान इन उपबंधों के तहत दायर और निर्णित मामलों का ब्यौरा निम्न प्रकार है :-

क्र.स.	विवरण	क.रा.बी. अधिनियम की धारा 85	भारतीय दंड संहिता की धारा 406/409
1	वर्ष 2016-2017 के आरंभ में लंबित मामलों की संख्या	13246	1072
2	अवधि के दौरान दायर अभियोजन मामलों की संख्या	502	2
3	<b>कुल (1 व 2)</b>	<b>13748</b>	<b>1074</b>
4	वर्ष 2016-2017 के दौरान निर्णित मामलों की कुल संख्या	999	28
	क) चूककर्ताओं का दोष-सिद्ध होने पर कारावास	17	0
	ख) चूककर्ताओं पर जुर्माना	356	0
	ग) दोषमुक्त/खारिज	48	18
	घ) न्यायालयों द्वारा समाप्त किए गए मामले	578	10
5	वापस लिए गए मामलों की संख्या	211	9
6	<b>कुल (4+5)</b>	<b>1210</b>	<b>37</b>
7	दिनांक 31.03.2017 की स्थिति के अनुसार लंबित अभियोजन मामलों की संख्या	<b>12538</b>	<b>1037</b>



## 2.4 Damages levied/recovered

The damages are levied on belated payment of contribution by the employers under Section 85-B of the ESI Act, 1948. A Sum of ₹ 20.90 Crores was recovered as damages during the year 2016-17 as against a sum of ₹ 22.69 Crores recovered during the preceding year 2015-16.

## 2.5 Recovery of Arrears

Out of the total arrears of ₹ 2362.84 crores as on 31.03.2017, an amount of ₹ 1099.57 crores accounting for 46.54% of the total arrears falls in the category of recoverable arrears. The remaining amount of ₹ 1263.27 crores accounting for 53.46% of the total dues falls in the category of non-recoverable arrears for the present due to-claims disputed in courts, factories having gone into liquidation, factories registered with BIFR, amount pending with Claims Commissioner, closure of the factories and whereabouts of the defaulting employers in certain cases not known.

In order to ensure effective recovery of the dues of the Corporation, the provision of Sections 45-C to 45-I has been made in the Principal Act by an amendment in the ESI Act 1989, thereby enabling the Corporation to set up its own recovery machinery for realizing the dues of the Corporation. Accordingly, Corporation's own recovery machinery came into existence in phases from January, 1992 onwards and Recovery Machinery is now functioning in all the Regions/Sub-regions. A Recovery Cell has also been set up at the Hqrs. Office to monitor the progress of recovery of the dues and watching the performance of the Recovery Officers in the Regions/Sub-regions.

During the year 2016-2017, the dues of ₹ 251.88 crores were recovered from the defaulting employers as against the target of recovery of ₹ 292.97 crores. The recovery during the period 2015-16 was ₹ 205.80 crores.

## 2.6 Inspection

During the period under report, 11496 Inspections were conducted by the Social Security Officers of the Corporation. Inspections are allotted through a unified web portal "Shram Suvidha" using automated computerised system as per ESIC inspection criteria.

## 2.7 Surveys

During the year under report, about 10746 surveys of factories/establishments were conducted with a view to bring coverable factories/ establishments under the purview of the ESI Act.

## 2.8 Prosecution Cases

Prosecution cases were launched against defaulting employers under section 85 of the ESI Act and under section 406/409 of the Indian Penal Code. The details of cases pending at the beginning of the year, and filed and decided during the year 2016-17 under these provisions are as under:

S.No.	Particulars	Section 85 of the ESI Act	Section 406/409 of I.P.C.
1	No. of cases pending at the beginning of the year 2016-17	13246	1072
2	No. of Prosecution cases filed during the period	502	2
3	<b>Total (1&amp;2)</b>	<b>13748</b>	<b>1074</b>
4	Total no.of cases decided during the year 2016-17	999	28
	(a) Defaulters convicted with imprisonment	17	0
	(b) Defaulters convicted with fine	356	0
	(c) Acquitted/Dismissed	48	18
	(d) Cases closed by the Courts	578	10
5	No. of cases withdrawn	211	9
6	<b>Total (4+5)</b>	<b>1210</b>	<b>37</b>
7	No.of Prosecution cases pending as on 31.03.2017	<b>12538</b>	<b>1037</b>

## 2.9 केन्द्रीय विश्लेषण एवं आसूचना एकक (सीएआईयू)

श्रम और रोजगार मंत्रालय के पत्र सं जेड-20025/02/2002-सा.सु.01 दिनांक 21.06.2014 द्वारा क.रा.बी. निगम के लिए अनुमोदित निरीक्षण योजना के अनुसरण में क.रा.बी. निगम ने पत्र सं एस/11/12/02/2008-संशोधन ।। दिनांक 01.08.2014 द्वारा नई निरीक्षण नीति अधिसूचित की है तथा निरीक्षण नीति/योजना के भाग के रूप में क.रा.बी.निगम मुख्यालय में केन्द्रीय विश्लेषण एवं आसूचना एकक भी स्थापित किया है। के.वि. एवं आ. एकक स्थापित करने का उद्देश्य एक पारदर्शी तथा उत्तरदायी श्रम निरीक्षण प्रणाली के लिए क्षेत्र स्तरीय आंकड़े एकत्रित करना तथा उसका विश्लेषण करना है। पत्र सं एस /11/12/02/2008-संशोधन ।।, दिनांक 25/08/2014 द्वारा केन्द्रीय विश्लेषण एवं आसूचना एकक (सी ए आई यू) की संरचना तथा कार्यप्रणाली पर जारी दिशा-निर्देशों के अनुसार व्यावसायिक विनियमों को सरल बनाने, व्यवसाय करने की सुगमता में सुधार लाने तथा यह सुनिश्चित करने की दृष्टि से कि श्रम निरीक्षण जरूरत आधार तथा पारदर्शी हों एवं इकाइयों बारम्बार निरीक्षण से मुक्त हों, क.रा.बी. निगम के किसी भी कार्यालय में कारखानों/स्थापनाओं द्वारा अनुपालन में चूक से संबंधित सभी शिकायतें जिनका निवारण केवल रिकार्डों के नियमित निरीक्षण के माध्यम से ही किया जा सकता है, वे क्षेत्रीय कार्यालयों द्वारा जांच तथा उपयुक्त कार्रवाई के प्रस्ताव/अनुमोदन के लिए के.वि.एवं.आ. एकक को भेजी जाती हैं तथा निपटान होने तक उन पर निगरानी रखी जाती है तथा इसलिए क्षेत्रीय कार्यालय ऐसे मामलों में निरीक्षण के लिए अपने स्तर पर स्वविवेक से कार्य नहीं कर सकते।

तदनुसार दिनांक 1 सितंबर, 2014 से के.वि.एवं.आ. एकक ने कार्य करना आरंभ किया है जिसकी अध्यक्षता बीमा आयुक्त श्रेणी के अधिकारी द्वारा की जाती है। क्षेत्र कार्यालयों को उपयुक्त रूप से ऐसी शिकायतें के.वि.एवं.आ. एकक को अग्रेषित करने का परामर्श दिया गया है, जिनका रिकॉर्डों के निरीक्षण के बिना निवारण नहीं किया जा सकता। ऐसी शिकायतों को क्षेत्र स्तरीय आंकड़ों जैसे अनुपालन की स्थिति/प्रवृत्ति, पूर्व शिकायतों/जांचों का ब्यौरा, पूर्व निरीक्षण तथा पाई गई अनियमितताओं, चूककर्ता कार्रवाई आदि सहित तथा शिकायत में सूचित की गई अनियमितताओं की दृष्टि से एक प्रतिक्रिया नोट के साथ भेजी जाए जो कि रिकॉर्डों के पूर्ण निरीक्षण को न्यायोचित करता है। रिपोर्टाधीन की अवधि के दौरान कुल 1609 शिकायतें प्राप्त हुई जिसमें से 205 शिकायतें बंद कर दी गई, 746 शिकायतों की निरीक्षण/औचक प्रत्यक्ष सत्यापन के लिए चिह्नित किया गया है, 113 को सर्वेक्षण के लिए चिह्नित किया गया है, 447 शिकायतों को आगे की प्रतिक्रिया के लिए क्षे.का/उप.क्षे.का/प्र.का. को अग्रेषित किया गया है तथा दिनांक 31/03/2017 तक 98 शिकायतों पर निर्णय करने के लिए जांच की जा रही है/प्रक्रियाधीन है।



क्षेत्रीय कार्यालय, हैदराबाद में माननीय श्रम एवं रोजगार राज्यमंत्री (स्वतंत्र प्रभार) द्वारा स्त्री (SPREE) योजना का शुभारंभ



## 2.9 Central Analysis & Intelligence Unit (CAIU)

In pursuance of Inspection Scheme, approved for ESIC by Ministry of Labour & Employment, vide No. Z-20025/02/2002-SS.I dated 21.06.2014, ESI Corporation has notified New Inspection Policy-2014 vide No. S/11/12/02/2008-Rev.II dated 1st August,2014 and has also set up “Central Analysis & Intelligence Unit” at ESIC, Hqrs. Office as part of Inspection Scheme/Policy. The objective of setting up of CAIU is to collect and analyze field level data for a transparent and accountable labour inspection system and to base the inspection on data and evidence only. As per guidelines on structure and functioning of the Central Analysis and Intelligence Unit (CAIU) issued vide No. S/11/12/02/2008-Rev.II dated 25.08.2014, with a view to simplify business regulations, improvement on the ease of doing business and to ensure that the labour inspections are transparent and free from discretion and are need based, frequent inspection of the same unit is avoided. All complaints received in any office of ESIC relating to default in compliance by factories/establishments, which can be redressed only through regular inspection of records, are sent by field offices to CAIU for examination and for approval of appropriate action. Cases are monitored till disposal and therefore, the field offices have no discretion now, for inspection, at their level in such cases.

Accordingly, CAIU has started functioning w.e.f. 1<sup>st</sup> September, 2014 which is headed by an officer of rank of Insurance Commissioner. Field Offices have suitably been advised to forward such complaints, which cannot be redressed without inspection of records, to CAIU with field level data like status of compliance/trend of compliance, details of past complaints/investigations, past inspections and irregularities detected, defaulter action etc. with a feedback note in view of irregularities reported in complaint which justify complete inspection of records. During the period under report, total of 1609 complaints have been received out of which 205 complaints have been closed, 746 complaints have been marked for Inspection/Surprise Physical Verification, 113 have been marked for Survey, 447 complaints are forwarded to RO/SRO/DO for further feedback and 98 complaints are being examined/ under process for decision as on 31.03.2017.



Interaction Meet with Employers and Employees

## 3 – चिकित्सा देखरेख

### 3.1 चिकित्सा हितलाभ की व्यवस्था

क.रा.बी. योजना के अंतर्गत, बीमाकृत व्यक्ति एवं उसका परिवार व्यापक चिकित्सा देखरेख प्राप्त करने के हकदार हैं।

क.रा.बी. अधिनियम, 1948 के अनुसार, राज्य सरकारों को बीमाकृत व्यक्तियों एवं उनके आश्रितों की पर्याप्त चिकित्सा देखरेख करने का दायित्व सौंपा गया है।

### 3.2 अवसंरचना

मार्च 2017 की समाप्ति तक निगम ने 151 क.रा.बी. अस्पतालों में 19765 बिस्तर एवं एनेक्सी अस्पतालों में 522 बिस्तर स्थापित किये थे। इसके अलावा, विभिन्न राज्य सरकारी अस्पतालों में विशेष रूप से क.रा.बी. लाभार्थियों के लिए 2597 बिस्तर आरक्षित किये गये हैं। मार्च-2017 की समाप्ति तक कुल उपलब्ध बिस्तर क्षमता 22884 है।

बाह्य रोगी सेवाओं के लिए 1489 क.रा.बी. सेवा औषधालयों एवं 174 आईएसएम इकाइयों को शुरू किया गया है। इसके अलावा, क.रा.बी. लाभार्थियों को प्राथमिक चिकित्सा उपचार प्रदान करने के लिए 950 निजी चिकित्सा व्यवसायी (आईएमपी) को भी पैनल में शामिल किया गया है। 151 क.रा.बी. अस्पतालों के अलावा, निगम ने अति-विशिष्टता उपचार के लिए 1000 से अधिक निजी/सरकारी अस्पतालों के साथ टाई अप व्यवस्था की है। औषधालयों, आईएसएम इकाइयों, बीमा चिकित्सा अधिकारियों, बीमा चिकित्सा व्यवसायियों, बिस्तरों की संख्या इत्यादि का राज्यवार विवरण परिशिष्ट-III क पर दिया गया है।

### 3.3 बाह्य रोगी सेवाएं

योजना के अंतर्गत बाह्य-रोगी चिकित्सा देखरेख निम्नानुसार है:

#### क) बीमा चिकित्सा व्यवसायी

निजी चिकित्सा व्यवसायियों को पैनल चिकित्सक के रूप में नियुक्त किया जाता है। पैनल चिकित्सक से अपना निजी परामर्शी कक्ष तथा औषधालय होने की अपेक्षा की जाती है। प्रत्येक पैनल चिकित्सक को 2000 तक बीमाकृत व्यक्ति परिवार एककों को पंजीकृत करने की अनुमति दी जाती है। बीमा चिकित्सक नामोदिष्ट नजदीकी ईएसआइएस औषधालय से विनिर्देशित दवाईयां प्राप्त करेगा और इन्हें लाभार्थियों को देगा तथा लाभार्थियों को यूरिन (एल्बुमिन एवं शुगर), हिमोग्लोबिन एवं ब्लड शुगर की जांच कराने की सुविधा भी प्रदान करेगा। वर्तमान में पैनल व्यवस्था पश्चिम बंगाल, महाराष्ट्र (नागपुर क्षेत्र छोड़कर), आन्ध्र प्रदेश, गोवा, गुजरात (अहमदाबाद क्षेत्र छोड़कर), मध्य प्रदेश, तेलंगाना, असम एवं कर्नाटक में चालू है। पैनल व्यवस्था के अधीन बीमा चिकित्सा व्यवसायियों (आईएमपी) को बीमाकृत व्यक्तियों की चिकित्सा देखरेख करने के लिए 8 सितम्बर, 2016 से प्रति व्यक्ति शुल्क (₹ 500/- प्रति बीमाकृत व्यक्ति प्रति वर्ष) का भुगतान किया जाता है।

#### • सेवा औषधालय

क.रा.बी. योजना के अंतर्गत अपेक्षाकृत बड़े औषधालयों में आवश्यक प्रयोगशाला जांच सहित बाह्य-रोगी चिकित्सा देखरेख, सेवा प्रणाली अर्थात् विशेषकर बीमाकृत व्यक्तियों एवं उनके परिवारों के उपयोग हेतु योजना के अंतर्गत स्थापित औषधालयों के माध्यम से प्रदान की जाती है जिसे पूर्णकालिक चिकित्सा अधिकारियों द्वारा बड़े स्तर पर संचालित किया जाता है। क.रा.बी. योजना के अंतर्गत 31.03.2017 को पूरे देश में 1489 सेवा औषधालय हैं।

वर्तमान में क.रा.बी.निगम जम्मू एवं कश्मीर, महाराष्ट्र, पंजाब, राजस्थान एवं पश्चिम बंगाल राज्य में नौ (09) मॉडल औषधालय-सह-नैदानिक केन्द्र चला रहा है।

मॉडल औषधालय-सह-नैदानिक केन्द्र (एमडीडीसी) की सूचना निम्नानुसार है:

क्र.सं.	एमडीडीसी का नाम	राज्य
1	खानमोह	जम्मू एवं कश्मीर
2	कठुआ	जम्मू एवं कश्मीर
3	वालुज	औरंगाबाद
4	राजपुरा	पंजाब
5	बरनाला	पंजाब
6	चित्तौड़गढ़	राजस्थान
7	झुन्झुनु	राजस्थान
8	फाल्टा	पश्चिम बंगाल
9	हल्दिया	पश्चिम बंगाल

#### • अस्पताल बाह्य रोगी विभाग

पूरे देश में क.रा.बी. अस्पतालों के माध्यम से विभिन्न विशिष्टताओं और अति विशिष्टताओं जैसे औषधि, शल्य चिकित्सा, बाल रोग, प्रसूति एवं महिला रोग, नाक-कान-गला, नेत्र, हृदय रोग, नेफ्रोलॉजी, तंत्रिका विज्ञान, मूत्र विज्ञान, सीटीवीएस आदि के अंतर्गत बाह्य रोगी सेवाएं और पीपीपी के माध्यम से इन्-हाउस कैथ लैब, डायलिसिस, सीटी एमआरआई आदि सुविधा उपलब्ध कराई जा रही है।

### 3.4 बाह्य रोगी परिचर्या

क.रा.बी. संस्थाओं में परिचर्याओं से संबंधित सभी आंकड़े, अस्पतालों में भर्ती मामलों की संख्या, क.रा.बी. डॉक्टरों द्वारा घर जाकर जाँच और विशेषज्ञ





## 3 - MEDICAL CARE

### 3.1 Provision of Medical Benefit

Under the ESI Scheme, insured persons and their family members are entitled to receive comprehensive medical care.

As per the ESI Act, 1948 the State Government have been entrusted the responsibility for providing medical care to the insured persons and their dependants.

### 3.2 Infrastructure

By the end of March 2017, the Corporation had commissioned 19765 beds in 151 ESI Hospitals and 522 beds in annexes Hospitals. In addition, 2597 beds have been reserved in various state Government hospitals for exclusive use of ESI Beneficiaries. Total number of beds commissioned till end of March-2017 is 22884.

For out-patient services, 1489 ESI service dispensaries and 174 ISM units have been commissioned. Further, 950 private medical practitioners (IMPs) have also been empanelled for providing primary medical care to ESI Beneficiaries. Apart from 151 ESI Hospitals, there is tie-up arrangement with more than 1000 Pvt./Govt. Hospitals for Super Speciality Treatment. State-wise details of No. of dispensaries, ISM units, IMOs, IMPs, beds etc. are given at **Appendix III-A**.

### 3.3 Out Patient Services

Out-patient medical care under the scheme is provided as under:

#### a) Insurance Medical Practitioner

Private Medical Practitioners are appointed as panel doctors. A panel doctor is expected to have his own consulting room and dispensary. Each panel doctor is allowed to register upto 2000 IP family units. The IMP shall collect specified medicines from the designated nearest ESIS Dispensary for supplying the same to the beneficiaries and also provide the investigation facilities of Urine (albumin & sugar) Hemoglobin and Blood Sugar. At present, the panel system is in operation in West Bengal, Maharashtra (except Nagpur area), Andhra Pradesh, Goa, Gujarat (in Ahmedabad area), M.P, Telangana, Assam, and Karnataka. The IMPs under the panel system are paid capitation fee (₹500/- per IP per year) w.e.f 8<sup>th</sup> September, 2016 for providing medical care to the ESI beneficiaries.

#### • Service Dispensary

The out-patient medical care including essential lab investigations in relatively heavy dispensaries under the ESI Scheme is provided through the service system i.e. through dispensaries established under the Scheme for the exclusive use of the Insured Persons and their families, manned largely by full-time Medical Officers. There are 1489 service dispensaries under ESI scheme all over the country as on 31.03.2017.

At present ESIC is running Nine (09) Model Dispensary cum Diagnostic Centre (MDDC) in the State of J&K, Maharashtra, Punjab, Rajasthan and West Bengal.

List of Model Dispensary cum Diagnostic Centre (MDDC) is as under:

Sl. No.	Name of MDDC	State
1	Khanmoh	Jammu & Kashmir
2	Kathua	Jammu & Kashmir
3	Waluj	Aurangabad
4	Rajpura	Punjab
5	Barnala	Punjab
6	Chitorgarh	Rajasthan
7	Jhunjhunoo	Rajasthan
8	Falta	West Bengal
9	Haldia	West Bengal

#### • Hospital OPDs

Outpatient services under various specialties and super specialties like Medicine, Surgery, Paediatrics, Gyne. & Obst., ENT, Eye, Cardiology, Nephrology, Neurology, Urology, CTVS etc. are being provided through ESI hospitals all over the country and also in-house Cath-lab, Dialysis, CT MRI etc. through PPP.

### 3.4 Out - Patient Attendance

All statistics relating to attendance in ESI Institutions, home visits by ESI Doctors, cases admitted in hospitals and cases

जांच के लिए भेजे गए मामलों की संख्या क्रमशः **परिशिष्ट-III-ख** और **III-ग** में दिए गए हैं। चिकित्सा परिचर्या स्तर का पता लगाने के लिए रिपोर्टिंग औषधालयों/ निदानशालाओं से संलग्न केवल बीमाकृत व्यक्तियों/परिवार एककों की संख्या प्रयोग की जाती है। एक बीमाकृत व्यक्ति जिसका उपचार चल रहा है, बीमारी की अवधि विशेष में उसकी प्रथम परिचर्या पर 'नए मामले' के रूप में माना जाता है और उसी अवधि विशेष के दौरान औषधालय या निदानशाला में बाद के चरणों में आगमन 'पुराने मामले' माने जाते हैं।

### 3.5 औषधालयों एवं अस्पतालों में परिचर्या की घटना दर

प्रति 1000 बीमाकृत व्यक्तियों पर नए मामलों की अखिल भारतीय घटना-दर वर्ष 2015-16 में 460 से घटकर वर्ष 2016-17 में 389 हो गई। वर्ष 2015-16 में प्रति 1000 बीमाकृत व्यक्ति पुरानी परिचर्या की संख्या 537 से घटकर वर्ष 2016-17 में 512 हो गई। पुरानी परिचर्या की तुलना में नई परिचर्या का अनुपात वर्ष 2015-16 में 1.17 से बढ़कर रिपोर्टाधीन वर्ष के दौरान 1.32 हो गया है।

### 3.6 परिचर्या घटना-दर – परिवार (बी.व्य.) एकक

नई परिचर्या की अखिल भारतीय दर पिछले वर्ष के दौरान 477 की तुलना में वर्ष 2016-17 में 414 प्रति 1000 परिवार एकक है। पुरानी परिचर्या की संख्या 2015-16 में 616 से घटकर 2016-17 में 557 प्रति 1000 परिवार एकक हो गई। पुरानी परिचर्या की तुलना में नई परिचर्या का अनुपात वर्ष 2015-16 में 1.29 की तुलना में रिपोर्टाधीन वर्ष के दौरान 1.34 रहा था।

### 3.7 बीमारी का स्वरूप

पूरे देश में प्रति 1000 बीमाकृत व्यक्तियों पर नये मामलों की संख्या के रूप में क.रा.बी. लाभार्थियों के बीमारी स्वरूप की सूचना **परिशिष्ट-III-घ** में दी गई है। प्रत्येक 298 कारण-समूहों को अलग से दर्शाया गया है।

बीमाकृत व्यक्तियों के संबंध में (कारण-समूह वार) बीमारी की घटना-दर अधिकतर सूचीबद्ध रोगों के लिए पारिवारिक सदस्यों के संबंध में तदनुसूची घटना-दर के सादृश्य है।

### 3.8 कृत्रिम अंग एवं उपकरणों का प्रावधान

रिपोर्टाधीन अवधि के दौरान, लाभार्थियों को निम्नलिखित कृत्रिम अंग एवं उपकरण निःशुल्क प्रदान किये गए:

क्र. सं.	मद	बीमाकृत व्यक्तियों की संख्या
1	कृत्रिम अंग	215
2	कृत्रिम दांत	72
3	चश्में	27183
4	सुनने की मशीन	2580
5	कार्डिएक पेसमेकर	437
6	वाकिंग कैलिपर, सर्जिकल बूट	673
7	स्पाइनल स्पोर्ट	418
8	सेरेब्रल कॉलर	1191
9	इंटरसेल्युलर लेंस	101
10	अन्य	485

### 3.9 अक्षमता-संदर्भ 2016-17

रिपोर्टाधीन वर्ष के दौरान, 41 पूर्णकालिक और 59 अंशकालिक चिकित्सा निर्देशियों द्वारा अक्षमता निर्धारण के लिए 271498 बीमाकृत व्यक्तियों के संदर्भों की जांच की गई।

### 3.10 परिवार कल्याण सेवाएं

क.रा.बी.निगम रोग प्रतिरक्षण और परिवार कल्याण कार्यक्रम सहित राष्ट्रीय स्वास्थ्य कार्यक्रम का अनुसरण करता है। क.रा.बी. लाभार्थियों को छोटा परिवार अपनाने को प्रोत्साहित करने के लिए चिकित्सा देखरेख के एक अभिन्न भाग के रूप में परिवार कल्याण सेवाएं प्रदान कर रहा है। पिछले तीन वर्षों अर्थात् 2014-15, 2015-16 एवं 2016-17 के दौरान परिवार कल्याण कार्यक्रम के अंतर्गत प्रमुख उपलब्धियां और उपयुक्त अवधि के दौरान दिए गए टीकों की खुराकों स्थिति को दर्शाते हुए प्रतिरक्षण का विवरण क्रमशः **परिशिष्ट-III-ड** एवं **परिशिष्ट-III च** में दिया गया है।

### 3.11 आयुष को प्रोत्साहित करना

क.रा.बी. निगम सभी राज्यों में क.रा.बी. निगम/क.रा.बी. योजना अस्पतालों एवं औषधालयों में एलोपैथिक पद्धति सहित आयुष (आयुर्वेद, योग, यूनानी, सिद्ध तथा होम्योपैथी) सुविधाओं को प्रोत्साहित करता है। पूरे भारत में आयुष सुविधाएं चरणबद्ध तरीके से विकसित की गई हैं।



referred for specialized investigations are given in **Appendix-III-B & III-C** respectively. For working out the level of medical attendance, only the number of IPs/family units attached to the reporting dispensaries/clinics is used. An insured person receiving medical treatment is treated as a 'New Case' on his first attendance in a particular spell of sickness while his subsequent visits to the dispensary or clinic during the same spell are counted as "Old Case".

### 3.5 Incidence of Attendances in Dispensaries and Hospitals

The all-India incidence of new cases decreased from 460 per 1000 Insured Persons in the year 2015-16 to 389 in 2016-17. The number of old attendance has decreased from 537 in the year 2015-16 to 512 per 1000 Insured Persons in 2016-17. The proportion of old to new attendance has increased from 1.17 in the year 2015-16 to 1.32 during the year under report.

### 3.6 Incidence of Attendances-Family (I.P.) Units

The All-India incidence of new cases in 2016-17 was 414 per 1000 family units as against 477 of the previous year. The number of old attendance decreased from 616 in 2015-16 to 557 per 1000 family units in 2016-17. The proportion of old attendance to new was 1.29 in 2015-16 and 1.34 during the year under report.

### 3.7 Sickness Pattern

Information on the sickness pattern of the ESI beneficiaries for the country as a whole, expressed as number of new cases per 1000 Insured Persons, is given in **Appendix III-D**. Each of the 298 cause groups is shown separately.

The incidences of sickness (cause group –wise) in Insured Persons bear resemblance to the corresponding incidence in the families, for the most of the listed diseases.

### 3.8 Provision of Artificial Limbs and Appliances

During the year under report, the following artificial limbs and appliances were provided free of cost to the beneficiaries:

Sl. No.	Items	No. of IPs
1.	Artificial Limbs	215
2.	Artificial Denture	72
3.	Spectacle	27183
4.	Hearing Aids	2580
5.	Cardiac Pacemaker	437
6.	Walking Caliper, surgical Boots	673
7.	Spinal Support	418
8.	Cerebral Collar	1191
9.	Intercellular Lens	101
10.	Others	485

### 3.9 Incapacity Reference 2016-17

During the year under report, references for 271498 Insured Persons were examined by 41 full time and 59 part time Medical Referee for assessment of incapacity.

### 3.10 Family Welfare Services

ESIC follows National Health Programme including Immunization & Family welfare programmes. In order to promote small family norm among the ESI beneficiaries, the Corporation has been providing Family Welfare Services as an integral part of the Medical Care. Major achievement under the Family Welfare programme for last three year ie 2014-15, 2015-16 & 2016-17 and immunization statement showing the number of doses of vaccines administered during the above said period are reflected in **Appendix: III-E** and **Appendix: III-F** respectively.

### 3.11 Promotion of AYUSH

ESI Corporation promotes AYUSH (Ayurveda, Yoga, Unani, Siddha and Homeopathy) facilities along with the Allopathic system of medicine in ESIC/ESIS hospitals and dispensaries in all States. AYUSH facilities have been developed in a phased manner all over the country.

इस संदर्भ में क.रा.बी. निगम ने आयुष/भा.चि.प. सेवाओं के सुदृढीकरण के लिए कई कदम उठाए हैं, जिनका ब्योरा निम्नवत् है:

1. आयुष इकाइयों की स्थापना (21.12.2005 को आयोजित क.रा.बी. निगम की 134वीं बैठक में) हेतु राज्य सरकारों को प्रोत्साहित करने के लिए, क.रा.बी. निगम द्वारा राज्यों में नई आयुष इकाइयों की स्थापना करने के लिए प्रथम पांच वर्ष की अवधि में पूरा खर्च वहन करने को स्वीकृति प्रदान की गई।
2. सुधार कार्यक्रम ईएसआइसी "2.0" के कार्यान्वयन तथा ईएसआइसी/ईएसआइएस अस्पतालों तथा औषधालयों में आयुष सुविधाओं के विस्तार के लिए क.रा.बी. निगम की 166वीं बैठक में निर्णय लिए गए तथा आयुष एवं योग सुविधाओं पर आधारित क.रा.बी. नीति बनाकर दिनांक 30.11.2015 को जारी की गई।
3. समयबद्ध एवं अच्छी गुणवत्ता वाली मशीनें उपलब्ध कराने के लिए, क.रा.बी. निगम आयुर्वेदिक औषधियों की आपूर्ति हेतु केंद्रीय आयुर्वेदिक दर सविदा प्रतिपादित करता है। गुणवत्तापूर्ण औषधियां सुनिश्चित कराने के लिए, प्रतिभागी फर्मों के लिए वार्षिक टर्नओवर वर्तमान में ₹ 1 करोड़ से बढ़ाकर ₹ 5 करोड़ कर दिया गया है। आयुर्वेदिक औषधियों की समयोचित व्यवस्था तथा गुणवत्ता सुनिश्चित करने के लिए आयुर्वेदिक औषधियों के सभी बैचों के परीक्षण की शुरुआत कर दी गयी है।
4. क.रा.बी. निगम केन्द्रीय होमियोपैथिक दर अनुबंध प्रक्रियाधीन है।
5. दिनांक 30.01.2017 को आयुष पर क.रा.बी. निगम की उप समिति की 12वीं बैठक आयोजित की गई थी। आयुष पर क.रा.बी. निगम की उप समिति द्वारा दिए गए सुझावों जैसे कि चिकित्सा आयुक्त (आयुष) की आयुष से संबंधित प्रशासनिक शक्तियां, वरिष्ठतम मुख्य चिकित्सा अधिकारी (एनएफएसजी) आयुष चिकित्सक को डीएमएस आयुष के तौर पर मनोनीत करने, आयुष औषधि विक्रेता को सूचीबद्ध करने पर कार्रवाइयां की जा रही है।
6. आयुष पर क.रा.बी. निगम की उप समिति की 12वीं बैठक में लिये गये निर्णय के अनुसार आईएसएम इकाई को आयुष विभाग में परिवर्तित कर दिया गया है।
7. आयुष सुविधाओं के प्रचार-प्रसार के लिए क.रा.बी. निगम प्रदर्शनियों/स्वास्थ्य मेलों में भाग ले रहा है और अन्तर्राष्ट्रीय योग दिवस के साथ ही देश भर में क.रा.बी. योजना को प्रोत्साहित करने तथा लोकप्रिय बनाने के लिए अनुसूची के अनुसार राष्ट्रीय आयुर्वेद दिवस उत्सव मना रहा है।
8. दिनांक 31.03.2017 के अनुसार विभिन्न राज्यों में आयुष सुविधाओं की नवीनतम स्थिति **परिशिष्ट III-छ** में दी गई है।

### 3.12 बीमाकृत व्यक्तियों को उपलब्ध कराई गई चिकित्सा देख रेख

31.03.2017 को 31966713 बीमाकृत व्यक्ति परिवार एककों को चिकित्सा देखरेख उपलब्ध कराई जा रही है।

### 3.13 अस्पताल बिस्तरों का अधिभोग

वर्ष 2016-17 के लिए प्रतिदिन प्रति बिस्तर औसत लागत के साथ क.रा.बी. अस्पतालों का राज्यवार बिस्तर अधिभोग **परिशिष्ट-III-ज** में दिया गया है। अखिल भारतीय औसत पर आधारित बिस्तर अधिभोग 50 प्रतिशत है। क.रा.बी.निगम अस्पतालों का औसत बिस्तर अधिभोग 66 प्रतिशत है जबकि ईएसआइएस अस्पतालों का औसत बिस्तर अधिभोग 44 प्रतिशत है।

### 3.14 चिकित्सा देखरेख पर व्यय

रिपोर्टधीन वर्ष के दौरान चिकित्सा देखरेख के प्रावधान पर किया गया कुल व्यय ₹ 736148.03 (लाख में) था। इसमें राज्य सरकारों का 1/8वां हिस्सा और उनके द्वारा प्रतिव्यक्ति अधिकतम सीमा से अधिक किया गया व्यय तथा मॉडल अस्पतालों एवं अति विशिष्टता उपचार पर किया गया व्यय भी शामिल है। व्यय का राज्यवार विवरण **परिशिष्ट-III-झ** में दिया गया है। प्रतिवर्ष प्रति व्यक्ति अधिकतम व्यय दिल्ली में ₹ 10679.02 दर्ज किया गया और प्रतिवर्ष प्रतिव्यक्ति न्यूनतम व्यय उत्तराखंड में ₹ 997.55 दर्ज किया गया।

### 3.15 चिकित्सा देखरेख व्यय पर नियंत्रण

उपयुक्त बजट नियंत्रण के साथ ही योजना के अंतर्गत चिकित्सा सुविधाओं के प्रावधान में गुणात्मक एवं मात्रात्मक एकरूपता बनाए रखने के लिए क.रा.बी. निगम ने चिकित्सा देखरेख पर प्रतिव्यक्ति व्यय उच्च सीमा निर्धारित की है जो निगम एवं राज्य सरकारों के बीच 7:1 के अनुपात में विभाजित किया जाता है। यह उच्चतम सीमा समय-समय पर समीक्षा करे बाद बढ़ाई जाती है।

चिकित्सा सुविधा पर राज्य सरकार के साथ व्यय का विवरण निम्नानुसार है:

- क) क.रा.बी.निगम और विभिन्न राज्य सरकारों के बीच उच्चतम सीमा तक व्यय का विभाजन
- ख) उच्चतम सीमा के बाहर विभाजन योग्य व्यय
- ग) उच्चतम सीमा के बाहर क.रा.बी.निगम द्वारा पूर्णतः वहन किया गया व्यय
- क) **क.रा.बी.निगम और विभिन्न राज्य सरकारों के बीच उच्चतम सीमा तक व्यय का विभाजन**

चिकित्सा देखरेख पर व्यय क.रा.बी.निगम और राज्य सरकार के बीच निर्धारित उच्चतम सीमा जो समय-समय पर संशोधित की जाती है, जो कि 7:1 के अनुपात में विभाजन योग्य है। 01.04.2015 से वर्तमान उच्चतम सीमा निम्नलिखित दो उपशीर्ष के साथ प्रति बीमाकृत व्यक्ति परिवार एकक ₹ 2,150/- है:-

क) प्रशासनिक व्यय	:	₹ 1075/- प्रति बीमाकृत व्यक्ति प्रतिवर्ष
ख) दवाइयों एवं मरहम पट्टियां एवं अन्य व्यय	:	₹ 1075/- प्रति बीमाकृत व्यक्ति प्रतिवर्ष



In this regard the ESI Corporation has taken several steps for strengthening of AYUSH services, the details are as under:

1. It has been approved to bear the entire expenditure on setting up of new AYUSH units in the states for the first five years by ESIC Corporation for encouraging the State Governments for setting up of AYUSH units (in the 134<sup>th</sup> meeting of the ESIC Corporation held on 21.12.2005),
2. ESI policy on AYUSH and Yoga facilities has been framed and issued on 30.11.2015 for implementation of the Reform Agenda ESIC "2.0" and decisions taken in the 166<sup>th</sup> meeting of ESI Corporation for expansion of AYUSH facilities in ESIC/ESIS hospitals and dispensaries,
3. ESIC formulates Central Ayurvedic Rate Contract for supply of Ayurvedic drugs. To ensure quality drugs, annual turnover for participating firms has been enhanced from existing ₹ 1 crore to ₹ 5 crores. Testing of all batches of Ayurvedic drugs has been conducted to ensure quality of Ayurvedic Drugs for providing timely and good quality medicines.
4. ESIC Central Homeopathic Rate Contract is under process.
5. 12<sup>th</sup> meeting of the Sub- Committee of ESIC on AYUSH was held on 30.01.2017. Actions are being taken on the suggestions made by the Sub-Committee of ESIC on AYUSH such as administrative powers related to AYUSH, MC(AYUSH), Senior most CMO (NFSG) AYUSH, Physicians designated as DMS(AYUSH) and empanelment of AYUSH Chemist.
6. ISM Cell is changed to AYUSH Division as per the decision of 12<sup>th</sup> meeting of the Sub-Committee of ESIC on AYUSH.
7. ESIC has been participating in exhibitions/health melas, health check up camps and celebrating International Day of Yoga, and also National Ayurveda Day as per the schedule for promotion and popularization of ESI Scheme across the India.
8. The latest Position of AYUSH facilities in various states as on 31.03.2017 is given at **Appendix III-G**.

### 3.12 Medical Care Provided to the Insured Persons

As on 31.3.2017, 31966713 Insured Persons family units, are being provides Medical Care.

### 3.13 Occupancy of Hospital Beds

The state-wise status of bed occupancy of ESI Hospitals for the year 2016-17 is given in **Appendix: III-H**, along average cost per bed per day. Average bed occupancy based on All India figure is 50%. The average bed occupancy for ESIC hospital is 66%, whereas the average bed occupancy for ESIS hospitals is 44%.

### 3.14 Expenditure on Medical Care

The total expenditure incurred on provision of Medical Care, during the year under report, was about ₹ 736148.03 (in lakhs). This included the 1/8<sup>th</sup> share of the State Government, as well as, the money spent by them over and above the per capita ceiling and expenditure on Medical Hospitals and Super Speciality Treatments. The State-wise break-up of expenditure is given at **Appendix :III-I**. The highest per capita expenditure per annum at ₹ 10679.02 was recorded in Delhi and the lowest per capita expenditure at ₹ 997.55 was recorded in Uttarakhand.

### 3.15 Control over expenditure on Medical Care

In order to exercise proper budgetary control as well as to maintain a qualitative and quantitative uniformity in the provision of Medical Facilities under the Scheme, ESI Corporation has prescribed a ceiling on per capita expenditure on Medical care shareable between the corporation and the state Governments in the ration of 7:1. This ceiling is reviewed and raised from time to time.

Details of Expenditure arrangement with State Govt. on medical care, is as under:

- a) Sharing of expenditure between ESIC and various State Govt. upto a ceiling.
- b) Sharable expenditure outside the ceiling.
- c) Expenditure fully borne by the ESIC outside the ceiling.

#### a) Sharing of expenditure between ESIC and various State Govt. upto a ceiling:

Expenditure on medical care is shared between ESI Corporation and the State Government in the ratio of 7:1 within the prescribed ceiling which is revised from time to time. The current ceiling w.e.f. 01.04.2015 is ₹ 2,150/- per IP family unit per annum with the following two sub heads:-

- |   |   |                            |
|---|---|----------------------------|
| A) Administrative expenditure             | : | ₹ 1075/- per IP per annum. |
| B) Drugs & dressing and other expenditure | : | ₹ 1075/- per IP per annum. |



तदनुसार, क.रा.बी. निगम ने 15 दिसम्बर, 2016 को आयोजित अपनी 170वीं बैठक में निम्नानुसार राज्य क.रा.बी. योजना द्वारा किये जाने वाले चिकित्सा व्यय की उच्चतम सीमा बढ़ाने का अनुमोदन किया:

क) 2017-18 से दो उप-शीर्षों पर ₹ 3000/- की उच्चतम सीमा निम्नानुसार विभाजित की गई है:

क) "प्रशासनिक व्यय"	=	₹1250/- प्रति बीमाकृत व्यक्ति प्रतिवर्ष
ख) "अन्य"	=	₹1750/- प्रति बीमाकृत व्यक्ति प्रतिवर्ष

(ख) 2018-19 से "प्रशासनिक" उप-सीमा ₹ 3000/- प्रति व्यक्ति की समग्र उच्चतम सीमा के भीतर सीपीआई के अनुपालन में बढ़ाई जाएगी।

(ग) 2017-18 से 2019-20 तक उच्चतम सीमा ₹ 3000/- निर्धारित की जाएगी और 2020-21 से डब्ल्यूपीआई एवं राज्यों के व्यय पैटर्न के आधार पर इसकी वार्षिक तौर पर समीक्षा की जाएगी।

घ) राज्य सरकार को क.रा.बी.निगम द्वारा समय-समय पर जारी दिशानिर्देशों के अनुसार अगले वित्तीय वर्ष के लिए परियोजना कार्यान्वयन योजना (आईपीपी) को निगम के बजट में शामिल करने के प्रयोजन हेतु प्रत्येक वर्ष 31 अक्टूबर तक प्रस्तुत करना होगा। पीआईपी के अंतर्गत अगले वित्तीय वर्ष के लिए परियोजना कार्यान्वयन योजना (आईपीपी) का प्रस्ताव और वर्तमान वित्त वर्ष के पहले छह माह के दौरान प्रगति की रिपोर्ट शामिल होगी।

i. क.रा.बी.निगम द्वारा बिना अनुमोदित कोई भी योजना शामिल नहीं की जानी चाहिए।

ii. यदि प्रस्तावित हो तो, वित्तीय वर्ष की अवधि के दौरान किसी भी योजना, जो उस वर्ष के प्राक्कलनों में शामिल नहीं की गई है, को फाइनेंस करने के लिए निर्धारित प्रक्रिया का पालन कर क.रा.बी. निगम से अनुमोदन प्राप्त करना होगा।

iii. कोई भी मदें जो कि अनुमोदित नहीं हैं उस पर व्यय के लिए निधि विनियोजित नहीं की जाएगी।

iv. महानिदेशक, क.रा.बी.निगम विनियोजन की एक प्राइमरी इकाई से निधियों को दूसरे में पुनः विनियोजित कर सकते हैं

(ङ) वर्ष 2017-18 के लिए निधियां पहली तिमाही के लिए ₹ 2150/- की वर्तमान उच्चतम सीमा के अनुसार जारी की जाएंगी। तथापि, वर्ष 2017-18 के लिए पीआईपी संशोधित सीमा के अनुसार निधि जारी करने के लिए क.रा.बी.निगम के पास अधिकतम 31 जनवरी, 2017 तक जमा की जानी चाहिए।

इसके अतिरिक्त जहां समाप्त वित्तीय वर्ष के दौरान सभी राज्य ईएसआई अस्पतालों में बिस्तर अधिभोगिता 70 प्रतिशत से अधिक है, वहां निगम ने राज्य सरकारों हेतु ₹ 200/- प्रति बीमाकृत व्यक्ति प्रतिवर्ष की प्रतिपूर्ति को अनुमोदित किया है। राज्य सरकारों को यह प्रतिपूर्ति वर्तमान अवसंरचना का इष्टतम उपयोग और क.रा.बी.निगम मानकों के अनुसार कर्मचारी एवं उपकरण उपलब्ध कराने के लिए उन्हें प्रोत्साहित करने हेतु दी गई है। यह राशि विभाजन योग्य नहीं होगी और इसे पूर्णतः क.रा.बी. निगम द्वारा वहन किया जाएगा। इसके अलावा, यह राशि निबद्ध होगी और राज्य सरकारें इसे किसी भी उपशीर्ष अर्थात् "प्रशासनिक" या "अन्य" में प्रयोग करने के लिए स्वतंत्र होंगे।

## ख) उच्चतम सीमा से बाहर विभाजन योग्य व्यय:

क) अस्पतालों एवं औषधालयों के लिए उपकरणों की प्रारंभिक खरीद

ख) प्रति इकाई ₹ 25,000/- से अधिक कीमत वाले उपकरण:

कीमती उपकरणों जैसे एक्स-रे मशीन आदि को बदलने का व्यय या अस्पताल में नये विभाग खोलने हेतु ₹ 25000/- एवं उससे अधिक की कीमत का उपकरण, जो कि अस्पताल के लिए जरूरी हो, के मामले में उच्चतम सीमा से अधिक राशि निगम एवं राज्य सरकारों के बीच विभाजित होगी।

ग) वाहनों की खरीद:

नये एम्बुलेंस, मोबाइल डिस्पेंसरी वैन, शव वाहन, कार्यालय वाहन या उनका प्रतिस्थापन, चिकित्सा देखरेख पर व्यय के अंतर्गत अधिकतम सीमा से ज्यादा तथा विभाजन योग्य राशि से किया जाएगा।

घ) नर्स प्रशिक्षण स्कूल

ङ) कुल बजट के 0.5 प्रतिशत तक प्रशिक्षण

च) ₹ 25,000/- तक की राशि से अधिक कीमत के निम्नलिखित गैर-चिकित्सा उपकरणों की खरीद:

1. गैस पाइपलाइन
2. फोटोस्टेट मशीन / फैंक्स
3. सामान्य क्षेत्रों एवं सम्मेलन कक्षों के लिए सावर्जनिक उद्घोषणा प्रणाली
4. प्रोजेक्टर (ओवरहेड प्रोजेक्टर, स्लाइट प्रोजेक्टर, एलसीडी प्रोजेक्टर)
5. ईपीएबीएक्स
6. एयर कंडीशनर्स
7. वाटर कूलर्स
8. वॉक-इन कूलर्स
9. जल शोधन संयंत्र (वाटर सॉफ्टनर एवं रिवर्स ओसमोसिस)
10. डिस्पले सिस्टम
11. क्लोज सर्किट टेलीविजन (सीसीटीवी)
12. डीजी सेट
13. ऑटोक्लेव्स



Accordingly, ESI Corporation in its 170<sup>th</sup> meeting held on 15<sup>th</sup> December, 2016 has approved the enhancement of ceiling on medical expenditure incurred by State ESI Scheme, as under:

- (a) The ceiling of ₹ 3000/- has been divided into two sub-head w.e.f 2017-18 as under:
- |                                  |   |                           |
|----------------------------------|---|---------------------------|
| (A) "Administration Expenditure" | = | ₹ 1250/- per IP per annum |
| (B) "Others"                     | = | ₹ 1750/- per IP per annum |
- (b) From 2018-19 "Administrative" sub-ceiling will be increased in line with CPI within the overall ceiling of ₹ 3000/- per capita.
- (c) The ceiling of ₹ 3000/- will be fixed from 2017-18 to 2019-20 and reviewed annually from 2020-21 on the basis of WPI and expenditure pattern of the States.
- (d) The State Govt. to present Project Implementation Plan (PIP), in accordance with the guidelines issued by ESIC time to time, by 31<sup>st</sup> October every year for the next financial year for its inclusion of the Budget of the Corporation. The PIP should contain the proposal for next financial year and the progress made during the first six months of the current year.
- No scheme should be included which has not been duly approved by the ESIC.
  - If proposed, during the course of a financial year, to finance any of the ESIC shall be obtained to the method for financing it.
  - The funds shall not be appropriated for expenditure on any item which has not been approved.
  - The DG, ESIC, is authorized to re-appropriate funds from one primary unit of appropriation to another.
- (e) Funds for 2017-18, will be released as per current ceiling of ₹ 2150/- for the first quarter. However, the PIPs for the year 2017-18 should be submitted by 31<sup>st</sup> January, 2017 to the ESIC for release of fund as per revised ceiling.

In addition to this, the Corporation has also approved reimbursement of ₹ 200/- per IP per annum to the State Governments, where the bed occupancy in all the State ESI Hospitals is more than 70% during the concluded financial year. This reimbursement is given to the State Governments to facilitate the optimum utilization of the existing infrastructure and also to encourage them to provide staff and equipment as per ESIC Norms. This amount will be non sharable and will totally be borne by ESI Corporation. Further this amount will be untied and State Governments will be free to use it on any sub heads i.e. "Administrative" or the 'Others'.

## b) Shareable expenditure outside the ceiling:

- Initial purchase of equipment for hospitals and dispensaries.
- Equipments costing more than ₹ 25, 000/- per unit:  
Expenditure for replacement of costly equipments like X-ray machine etc. or addition of new department in a hospital, the equipment costing more than ₹ 25,000/- and above, which is considered essential, is to be shared between the Corporation and the State Govts. outside the ceiling.
- Purchase of vehicles:  
The expenditure on purchase of new Ambulances, Mobile dispensary Vans, Hearse Vans, Office vehicles or replacement thereof is to be made from the shareable pool, outside the ceiling on expenditure on medical care.
- Nurses training school.
- Training upto 0.5% of the total budget.
- Purchase of following non-medical equipment, costing above ₹ 25,000/-:-
  - Gas Pipelines
  - Photostat Machine / Fax
  - Public address system for general areas and conference rooms.
  - Projectors (over head projectors, slight projectors, LCD projectors.)
  - EPABX
  - Air conditioners
  - Water coolers
  - Walk- in coolers
  - Water treatment plant ( water softener and Reverse osmosis)
  - Display system
  - Close circuit television (CCTV)
  - DG set
  - Autoclaves

**ग) क.रा.बी.निगम द्वारा पूर्णतः वहन किया गया व्यय:**

- i) अस्पतालों एवं औषधालयों के लिए भवनों का निर्माण
- ii) स्वयं के भवनों की मरम्मत एवं रखरखाव
- iii) अस्पतालों के लिए कम्प्यूटरों की खरीद
- iv) पहले तीन वर्षों के लिए नए कार्यान्वित क्षेत्र
- v) पहले पांच वर्षों के लिए पूर्वोत्तर राज्यों में नये कार्यान्वित क्षेत्र
- vi) पांच वर्षों की प्रारंभिक अवधि के लिए नई आयुष इकाइयों की स्थापना
- vii) 70 प्रतिशत से अधिक बिस्तर अधिभोगिता वाले अस्पतालों हेतु उपकरण
- viii) मॉडल एवं क.रा.बी.निगम द्वारा सीधे संचालित अस्पताल एवं व्यावसायिक रोग केन्द्र
- ix) एमडीडीसी (मॉडल औषधालय सह नैदानिक केन्द्र)
- x) द्वितीयक चिकित्सा देखरेख पर व्यय जहां बीमाकृत व्यक्तियों की संख्या 25000 से अधिक है और वर्तमान क.रा.बी. अस्पताल क्षेत्र से 25 किमी. से अधिक दूरी पर स्थित हैं।
- xi) नियोक्ता उपयोग औषधालय (ईयूडी)
- xii) अति-विशिष्टता उपचार निम्नानुसार है:

कैशलेस एवं झंझटमुक्त चिकित्सा सेवाएं प्रदान करने के लिए क.रा.बी. निगम ने दिनांक 08.07.2008 को आयोजित अपनी 143वीं बैठक में अति-विशिष्टता उपचार पर व्यय का वहन सीधे किये जाने का निर्णय लिया है जो कि दिनांक 01.08.2008 से प्रभावी है। इसके लिए अति विशिष्टता जांच एवं उपचार प्रदान करने के लिए क.रा.बी. निगम द्वारा प्रतिष्ठित सरकारी/निगमित/निजी अस्पतालों के साथ सीधे समझौता व्यवस्था की गई है। अति विशिष्टता उपचार पर पूर्ण व्यय का वहन क.रा.बी. निगम द्वारा किया जाता है और अधिकतम सीमा से बाहर व्यय उपगत किया जाता है।

**3.16 व्यवसायजनित रोग केन्द्र**

क.रा.बी. निगम ने व्यावसायिक स्वास्थ्य से जुड़े संरक्षक एवं प्रोत्साहन पहलू के लिए उठाए गए कदमों के अलावा, व्यवसायजनित रोग की पूर्व पहचान एवं त्वरित उपचार के लिए बसईदारापुर में एक व्यावसायिक स्वास्थ्य, पर्यावरण एवं अनुसंधान संस्थान तथा चार आंचलिक व्यवसायजनित रोग केन्द्र स्थापित किये हैं।

ये संस्थान निम्नवत हैं:

उत्तरी अंचल	क.रा.बी. निगम अस्पताल, बसईदारापुर, नई दिल्ली (आईओएचईआर)
दक्षिणी अंचल	के.के. नगर, चेन्नै
पूर्वी अंचल	जोका, कोलकाता
पश्चिमी अंचल	अंधेरी, मुंबई
मध्य अंचल	नंदनगर, इंदौर

व्यावसायिक स्वास्थ्य, पर्यावरण एवं अनुसंधान संस्थान (आईओएचईआर) व्यावसायिक स्वास्थ्य में सुधार हेतु नोडल संस्थान के रूप में कार्य करने के लिए स्थापित किया गया है। व्यावसायिक रोगों पर आंकड़ें साझा करने, शैक्षिक प्रशिक्षण, समन्वय एवं सहयोग के लिए आईवीपीएसएस एवं क.रा.बी. निगम के बीच समझौता ज्ञापन हस्ताक्षरित किया गया है।

**3.17 चिकित्सा शिक्षा**

निगम क.रा.बी. योजना के अंतर्गत लाभार्थियों को बेहतर चिकित्सा सेवा देने के लिए प्रतिबद्ध है। तदनुसार, विभिन्न स्थानों पर चिकित्सा शिक्षा परियोजनाएं स्थापित की गई हैं। क.रा.बी. निगम द्वारा स्थापित एवं चलाई जा रही परियोजनाएं निम्नवत हैं:-

- (1) दिनांक 31.03.2017 की स्थिति के अनुसार 06 स्नातकोत्तर आयुर्विज्ञान एवं अनुसंधान संस्थान, राजाजी नगर, बैंगलुरु (कर्नाटक); के.के. नगर, चेन्नै (तमिलनाडु); जोका-कोलकाता (पश्चिम बंगाल); माणिकतला, कोलकाता (पश्चिम बंगाल); बसईदारापुर (नई दिल्ली); और अंधेरी (पूर्व मुंबई (महाराष्ट्र) में स्नातकोत्तर पाठ्यक्रम शुरू किए गए हैं।
- (2) 31.03.2017 की स्थिति के अनुसार राजाजीनगर, बैंगलुरु (कर्नाटक), के.के. नगर, चेन्नै (तमिलनाडु), जोका, कोलकाता (पश्चिम बंगाल), गुलबर्गा (कर्नाटक), फरीदाबाद (हरियाणा) और सनत नगर, हैदराबाद (तेलंगाना) में 06 क.रा.बी. निगम चिकित्सा महाविद्यालय संचालित किये जा रहे हैं। शैक्षणिक वर्ष 2016-17 में क.रा.बी. निगम चिकित्सा महाविद्यालय राजाजीनगर, बैंगलुरु में भारतीय चिकित्सा परिषद् (एमसीआई) की स्वीकृति के बाद स्नातक (एमबीबीएस) के पांचवें बैच को शुरू किया गया, जबकि क.रा.बी. निगम चिकित्सा महाविद्यालय, के.के. नगर, चेन्नै; जोका (कोलकाता) तथा गुलबर्गा (कर्नाटक) में स्नातक (एमबीबीएस) के चौथे बैच को स्वीकृति दी गई थी। क.रा.बी. निगम चिकित्सा महाविद्यालय, फरीदाबाद (हरियाणा) में एमबीबीएस के दूसरे बैच के साथ प्रवेश प्रारंभ किए गए, जब कि इसी वर्ष अर्थात् वर्ष 2016-17 में क.रा.बी. निगम चिकित्सा महाविद्यालय, सनत नगर, हैदराबाद (तेलंगाना) में पहले बैच का प्रवेश प्रारंभ किया गया।
- (3) 50 विद्यार्थी प्रतिवर्ष बीडीएस प्रवेश क्षमता के साथ रोहिणी, नई दिल्ली में दंत्य महाविद्यालय अपनी स्थापना के सातवें वर्ष में प्रवेश कर चुका है। 2017-18 के लिए गुलबर्गा में बीडीएस पाठ्यक्रम प्रारंभ करने के लिए डीसीआई द्वारा अनुमति प्रदान की गई है। निगम द्वारा चिकित्सा शिक्षा के संदर्भ में लिए गए निर्णय की समीक्षा के तहत (i) कोयम्बतूर, तमिलनाडु; (ii) पेरिपल्ली, केरल; (iii) बिहटा, पटना, बिहार; (iv) अलवर, राजस्थान





**c) Expenditure fully borne by ESIC outside the ceiling:**

- i) Construction of buildings for hospitals and dispensaries.
- ii) Repair and maintenance of own buildings.
- iii) Purchase of computers for hospitals.
- iv) Newly implemented areas for first three years.
- v) Newly implemented areas in North East States for first five years.
- vi) For establishment of new AYUSH units for initial period of five years.
- vii) Equipments for hospital with bed occupancy more than 70%
- viii) Model & directly run ESIC Hospitals and Occupational Disease Centers.
- ix) MDDC (Model Dispensaries cum Diagnostic Center).
- x) Expenditure on secondary care where No. of IPs is more than 25000 & existing ESI Hospital is more than 25 Km. away from the area
- xi) Employers Utilization Dispensary (EUD).
- xii) Super-specialty treatment as under:-

To provide cashless and hassle free medical services, ESI Corporation in its 143<sup>rd</sup> meeting held on 08.07.2008 has taken a decision for bearing the super specialty expenditure directly w.e.f. 01.08.2008. For this, tie up arrangement have been made directly by ESIC with reputed Govt./Corporate/Private Hospitals for providing super specialty investigations and treatment. Entire expenditure on super speciality treatment is borne by ESIC & the expenditure is incurred outside the ceiling limit.

### 3.16 Occupational Diseases Centre

ESI Corporation has set up one IOHER Centre at Basaidarapur, New Delhi & four Zonal Occupational Disease Centre for providing early detection & prompt treatment, apart from taking steps for preventive & promotive aspect pertaining to occupational health.

These institutions are as under:-

North Zone	ESIC Hospital, Basaidarapur, New Delhi (IOHER)
South Zone	K.K.Nagar, Chennai
East Zone	Joka, Kolkata
West Zone	Andheri, Mumbai
Central Zone	Nandanagar, Indore

Institute of Occupational Health, Environment & Research (IOHER) has been established to act as a nodal Institute for improving occupational health. An Memorandum of Understanding (MoU) has been signed between IVPSS & ESIC for coordination and cooperation, academic training & sharing data's on occupational diseases.

### 3.17 Medical Education

The Corporation is committed to provide improved medical care to its clients under the ESI Scheme. Accordingly Medical Education Projects have been set-up at various location. The projects set-up and being run by ESIC are:-

- (1) P.G. Courses running at 06 Post Graduate Institutes of Medical Sciences & Research (PGIMSRs) at Rajaji Nagar, Bengaluru (Karnataka); K.K. Nagar, Chennai (TN); Joka-Kolkata (WB); Manicktala, Kolkata (WB); Basaidarapur, (New Delhi); & Andheri (E) Mumbai (Maharashtra) as on 31.03.2017.
- (2) 06 ESIC Medical Colleges running at Rajaji Nagar, Bengaluru (Karnataka); K.K. Nagar, Chennai (TN); Joka, Kolkata (WB); Gulbarga (Karnataka); Faridabad (Haryana); and Sanath Nagar, Hyderabad (Telangna) as on 31.03.2017.

In the academic year 2016-17, 5<sup>th</sup> Batch of UG (MBBS) students was admitted at ESIC Medical College Rajaji Nagar, Bengaluru after grant of permission from MCI while 4<sup>th</sup> batch of UG (MBBS) students was admitted at ESIC Medical College, K.K. Nagar, Chennai, Joka, Kolkata & Gulbarga (Karnataka). 2<sup>nd</sup> batch of MBBS students was admitted to the ESIC Medical College Faridabad (Haryana) while ESIC Medical College at Sanath Nagar, Hyderabad (Telangana) started with admission of 1<sup>st</sup> batch in the same year, i.e. 2016-17.

- (3) Dental College at Rohini, New Delhi with 50 annual BDS admissions entered into its 7<sup>th</sup> year of commencement. LOP granted by DCI for commencement of BDS course at Gulbarga (Karnataka) for 2017-18.

Due to review of decision by the Corporation regarding Medical Education, the proposed Medical Colleges at (i) Coimbatore, Tamil Nadu; (ii) Paripally, Kerala; (iii) Bihta, Patna, Bihar; (iv) Alwar, Rajasthan and (v) Mandi, Himachal



मण्डी, हिमाचल प्रदेश में प्रस्तावित महाविद्यालय उन राज्य सरकारों को हस्तांतरित किए गए हैं/हस्तांतरित किए जाने की प्रक्रियाधीन हैं जिन्होंने इन महाविद्यालयों को अपने नियंत्रण में लेने की इच्छा व्यक्त की है। ऐसे हस्तांतरण के लिए समझौता ज्ञापन को तमिलनाडु (कोयम्बतूर); केरल (पेरिपल्ली) तथा हिमाचल प्रदेश (मण्डी) की राज्य सरकारों के साथ निष्पादित किया गया है। कोयम्बतूर (तमिलनाडु) एवं पेरिपल्ली (केरल) में महाविद्यालय का वास्तविक हस्तांतरण पूरा हो चुका है और मण्डी (हिमाचल प्रदेश) में हस्तांतरण प्रक्रियाधीन है।

### 3.18 निर्माण गतिविधियां

कर्मचारी राज्य बीमा निगम ने 151 अस्पतालों, 570 औषधालयों तथा 03 निदान केन्द्रों, 42 एनेक्सियों, 40 क्षेत्रीय/उप क्षेत्रीय कार्यालय भवनों और 244 शाखा कार्यालयों का निर्माण किया है। क.रा.बी. अस्पतालों एवं एनेक्सियों का विवरण परिशिष्ट-III ज और ट क्रमशः पर दिया गया है।

वर्ष 2016-17 के दौरान, निम्नलिखित परियोजनाएं पूरी/शुरू की गई :-

क्र. सं.	परियोजना का नाम	समापन तिथि/उद्घाटन तिथि
1.	ईएसआइ अस्पताल और ट्रामा सेंटर, सरोजनी नगर, लखनऊ का शुभारम्भ	20.04.2016
2.	ईएसआइसी मॉडल औषधालय केन्द्र, जेडीमेटला, हैदराबाद	09.01.2017
3.	100 बिस्तरों वाले ईएसआइसी अस्ताल, अंकलेश्वर गुजरात का शुभारम्भ	13.02.2017

निम्नलिखित परियोजनाओं के संबंध में, क.रा.बी. निगम द्वारा निम्नलिखित अस्पताल खोलने के लिए सैद्धांतिक रूप से अनुमोदन किया है जिसके लिए 2016-17 में अनुवर्ती कार्रवाई चल रही है:-

क.रा.बी. निगम बैठक सं.	दिनांक	कार्यसूची मद सं.	स्थान	प्रकार
161वीं	28.01.2014 और 14.02.2014	मद सं. 6(बी)	उत्तरी गोवा, गोवा	100 बिस्तरों वाला

31.03.2017 की स्थिति के अनुसार निम्नलिखित प्रमुख पूंजीगत/नवीकरण/मरम्मत परियोजनाएं वर्तमान में निष्पादनाधीन है:-

क्र. सं.	क. अस्पताल	लागत (₹ करोड़ में)
1	क.रा.बी. अस्पताल, तिरुपति, आंध्र प्रदेश का नवीकरण/पुनर्संज्जा	117.64
2	क.रा.बी. अस्पताल, ओखला का नवीकरण तथा विस्तार	241.86
3	वर्तमान 100 बिस्तर वाले क.रा.बी. अस्पताल, हुबली, कर्नाटक का नवीकरण/पुनर्संज्जा	31.98
4	100 बिस्तर वाले क.रा.बी. अस्पताल, मैसूर का नवीकरण/पुनर्संज्जा	29.53
5	वर्तमान क.रा.बी. अस्पताल, दानवगेरे, कर्नाटक का नवीकरण/पुनर्संज्जा	34.25
6	क.रा.बी. अस्पताल, भुवनेश्वर का नवीकरण/पुनर्संज्जा	66.49
7	क.रा.बी. अस्पताल परिसर, सेक्टर-24, नोएडा (उ.प्र.) में स्टाफ क्वार्टरों का निर्माण/विद्यमान आंतरिक अस्पताल खंड की पुनर्संज्जा	136.43
8	वाशी मुम्बई में क.रा.बी. अस्पताल की पुनर्संज्जा/विस्तारण	115.00
<b>ख. औषधालय/शाखा कार्यालय</b>		
9	क.रा.बी. नैदानिक औषधालय, एनआइए-1, करमपुरा, दिल्ली का नवीकरण	1.87
10	क.रा.बी. औषधालय, मायापुरी-I, का नवीकरण	1.58
11	क.रा.बी. औषधालय, मायापुरी-II, का नवीकरण	1.34
12	विलाकुडी, केरल में 2 चिकित्सकों वाले औषधालय का निर्माण	2.2
13	कदमपनद, केरल में 5 चिकित्सकों वाले औषधालय का निर्माण	2.8
14	वदवथूर, केरल में 2 चिकित्सकों वाले औषधालय का निर्माण	3.56
15	कुलशेखरपुरम, केरल में 2 चिकित्सकों वाले औषधालय का निर्माण	2.54
16	नरेला, दिल्ली में क.रा.बी. निगम औषधालय-सह-नैदानिक केन्द्र	18.24
<b>ग. क्षेत्रीय/उप क्षेत्रीय कार्यालय</b>		
17	क्षेत्रीय कार्यालय, बैंगलुरु की पुनर्संज्जा	19.78
18	क्षेत्रीय कार्यालय, कोलाबा, मुंबई	15.00
19	क्षेत्रीय कार्यालय, चंडीगढ़ का आधुनिकीकरण/उन्नयन	13.43



Pradesh were processed for transfer to State Government who had shown willingness to takeover the colleges. The memorandum of understanding (MOU) for such transfer has been executed with State Government of Tamil Nadu (Coimbatore) ; Kerala (Paripally) and Himachal Pradesh (Mandi). Actual transfer of the college has been completed at Coimbatore (Tamil Nadu) and Paripally (Kerala) and the transfer is under process in phases at Mandi (Himachal Pradesh).

### 3.18 Construction Activities

ESIC has built 151 Hospitals, 570 Dispensaries and 3 Diagnostic Centers, 42 Annexes, 40 RO/SRO buildings and 244 Branch Offices. State-wise details of ESI Hospitals & Annexes are given at **Appendix -III-J & K** respectively.

During the year 2016-17, the following projects were completed/commissioned:-

S. No.	Name of the Project	Completion Date / Inauguration Date
1.	Inauguration of ESI Hospital and Trauma Centre, Sarojini Nagar, Lucknow	20.04.2016
2.	Inauguration of ESIC Model Dispensary Centre at Jeedimetla, Hyderabad	09.01.2017
3.	Inauguration of 100 Bedded ESIC Hospital at Ankleshwar, Gujarat	13.02.2017

In respect of the following projects, In-principle approval for opening of Hospitals has been given by ESI Corporation, for which the follow up action is in progress in 2016-17 :-

ESIC Meeting No.	Dated	Agenda Item No.	Place	Type
161 <sup>th</sup>	28.01.2014 & 14.02.2014	Item No.6 (B)	North Goa, Goa	100 Bedded

Following major Capital/Renovation/Repair projects are under execution as on 31.03.2017:

S. No.	A. Hospitals	Cost (₹ in crore)
1	Renovation/ Facelifting of ESI Hospital, Tirupati, A.P.	117.64
2	Renovation and Expansion of ESI Hospital, Okhla	241.86
3	Renovation/ Facelifting of Existing 100 Bedded ESI Hospital, Hubli, Karnataka	31.98
4	Renovation/ Facelifting of 100 Bedded ESI Hospital, Mysore	29.53
5	Renovation/ Facelifting of Existing ESI Hospital, Devengiri, Karnataka	34.25
6	Renovation/ Facelifting of ESI Hospital, Bhubaneswar	66.49
7	Construction of Staff Quarters at ESI Hospital Campus, Sector -24, Noida/Facelifting of Interior Existing Hospital Block	136.43
8	Facelifting/Expansion of ESI Hospital at Vashi Mumbai	115.00
<b>B. Dispensary/ Branch Office</b>		
9	Renovation of ESI Dispensary at NIA-I, Karampura	1.87
10	Renovation of ESI Dispensary at Mayapuri -I	1.58
11	Renovation of ESI Dispensary Mayapuri -II	1.34
12	Construction of 2 Doctor Dispensary at Vilakudy, Kerala	2.2
13	Construction of 5 Doctor Dispensary at Kadampanad, Kerala	2.8
14	Construction of 2 Doctor Dispensary at Vadavathoor, Kerala	3.56
15	Construction of 2 Doctor Dispensary at Kulasekhrapuram, Kerala	2.54
16	ESIC Dispensary cum Diagnostic Centre at Narela, Delhi	18.24
<b>C. RO/SRO</b>		
17	Facelifting of RO, Bangaluru	19.78
18	RO Colaba, Mumbai	15.00
19	Modernization/Upgradation of RO Chandigarh	13.43

क्र. सं.	ग. क्षेत्रीय/उप क्षेत्रीय कार्यालय	लागत (₹ करोड़ में)
20	क्षेत्रीय कार्यालय, चेन्नै की पुनर्संज्जा/नवीकरण	33.34
21	क्षेत्रीय कार्यालय, पुदुच्चेरी का नवीकरण	7.04
22	उप क्षेत्रीय कार्यालय भवन, हुबली, कर्नाटक का निर्माण	7.04
<b>घ. चिकित्सा शिक्षा एवं संबंधित कार्य</b>		
23	सनतनगर, हैदराबाद स्नातकोत्तर संस्थान-सह-चिकित्सा महाविद्यालय	685.8
24	क.रा.बी. अस्पताल तथा दंत महाविद्यालय, नाचाराम, हैदराबाद का निर्माण	253.97
25	चिकित्सा महाविद्यालय, बिहटा, पटना का निर्माण	792.06
26	स्नातकोत्तर संस्थान-सह-चिकित्सा महाविद्यालय, क.रा.बी. अस्पताल, बसईदारापुर, नई दिल्ली	847.15
27	फरीदाबाद में चिकित्सा महाविद्यालय	739.26
28	मंडी, हि.प्र. में चिकित्सा महाविद्यालय का निर्माण	937.04
29	गुलबर्गा, कर्नाटक में चिकित्सा महाविद्यालय, दंत महाविद्यालय एवं परिचर्या महाविद्यालय का निर्माण	1258.32
30	गुलबर्गा में क.रा.बी. निगम परा-चिकित्सा एवं संबद्ध स्वास्थ्य विज्ञान केन्द्र	308.15
31	स्नातकोत्तर संस्थान एवं क.रा.बी.निगम आदर्श अस्पताल, राजाजीनगर, बैंगलुरु का उन्नयन/पुनर्संज्जा	340.02
32	राजाजीनगर, बैंगलुरु, चिकित्सा महाविद्यालय	358.20
33	इंदिरा नगर, कर्नाटक में परिचर्या (नर्सिंग) महाविद्यालय एवं छात्रावास तथा 1000 कुर्सियों वाला सभागार	82.86
34	महात्मा गांधी स्मारक अस्पताल, परेल, मुंबई में अस्पताल का नवीकरण तथा स्नातकोत्तर आयुर्विज्ञान एवं अनुसंधान संस्थान	187.34
35	अंधेरी, मुंबई में अस्पताल का नवीकरण तथा स्नातकोत्तर आयुर्विज्ञान एवं अनुसंधान संस्थान	225.72
36	अलवर में क.रा.बी. निगम चिकित्सा महाविद्यालय का निर्माण	872.19
37	के.के. नगर, चेन्नै में स्नातकोत्तर संस्थान एवं चिकित्सा महाविद्यालय	463.79
38	आयनावरम्, चेन्नै में स्नातकोत्तर संस्थान	309.71
39	जोका, कोलकाता में स्नातकोत्तर संस्थान-सह-चिकित्सा महाविद्यालय	502.00
40	कोयम्बतूर में क.रा.बी. निगम चिकित्सा महाविद्यालय एवं अस्पताल	537.50



नेपाल के लाभार्थी क्षेत्रीय कार्यालय, गोवा द्वारा  
आश्रितजन हितलाभ को प्राप्त करते हुए



उप क्षेत्रीय कार्यालय, पुणे (महाराष्ट्र) द्वारा  
क.रा.बी. योजना हितलाभ का वितरण

S. No.	C. RO/SRO	Cost (₹ in crore)
20	Facelifting/ Renovation of RO Chennai	33.34
21	Renovation of RO Puducherry	7.04
22	Construction of SRO Building Hubli, Karnataka	7.04
<b>D. Medical Education &amp; Related Works</b>		
23	PG Institute cum Medical College at Sanath Nagar, Hyderabad	685.8
24	Construction of ESI Hospital & Dental College, Nacharam, Hyderabad	253.97
25	Construction of Medical College at Bihta, Patna	792.06
26	PG Institute cum Medical College, ESI Hospital, Basaidarapur, New Delhi	847.15
27	Medical College at Faridabad	739.26
28	Construction of Medical College at Mandi, H.P	937.04
29	Construction of Medical College, Dental College and Nursing College at Gulbarga, Karnataka	1258.32
30	ESIC Para Medical and Allied Health Science Centre at Gulbarga	308.15
31	PGI & Upgradation/Facelifting of ESIC Model Hospital, Rajajinagar, Bengaluru	340.02
32	Medical College at Rajajinagar, Bengaluru	358.20
33	Nursing College & Hostel & 1000 Seater Auditorium at Indira Nagar	82.86
34	PGIMSR & Renovation of Hospital at MGM Hospital, Parel, Mumbai	187.34
35	PGIMSR & Renovation of Hospital, Andheri, Mumbai	225.72
36	Construction of ESIC Medical College at Alwar	872.19
37	PGI & Medical College at K.K. Nagar, Chennai	463.79
38	PG Institute at Ayanavaram, Chennai	309.71
39	PG Institute cum Medical College at Joka, Kolkata	502.00
40	ESIC Medical College & Hospital at Coimbatore	537.50



Hon'ble Union Minister of State (Independent Charge) for Labour & Employment meeting with beneficiary during a visit to ESIC Dispensary & Day Care Unit



## 4 – नकद हितलाभ भुगतान

### 4.1 परिचय

चिकित्सा देखभाल के अलावा, करा.बी. योजना के अधीन लाभार्थियों को कई नकद हितलाभ भी प्रदान किये जाते हैं। बीमारी के कारण शारीरिक तनाव, अस्थायी या स्थायी निःशक्तता के कारण अर्जन क्षमता में हानि, बीमाकृत महिला के संबंध में प्रसूति आदि के समय नकद हितलाभ भुगतान किया जाता है। बीमाकृत व्यक्ति, जिनकी मृत्यु दुर्घटना के कारण रोजगार चोट अथवा व्यवसायजनित बीमारी के कारण हुई हो, के आश्रितजन मासिक भुगतान प्राप्त करने के हकदार होते हैं जिसे आश्रितजन हितलाभ कहा जाता है।

जिन क्षेत्रों में योजना लागू है, वहां निगम द्वारा स्थापित शाखा कार्यालयों/भुगतान कार्यालयों द्वारा नकद हितलाभ का भुगतान किया जाता है। ऐसे कार्यालयों की सं. 630/185 है।

रिपोर्टाधीन वर्ष के दौरान बीमारी, मातृत्व, निःशक्तता तथा आश्रितजन हितलाभों संबंधी नकद हितलाभ दावों की घटना-दर का राज्यवार ब्यौरा क्रमशः **परिशिष्ट-IV-क, IV-ख तथा IV-ग** में दिया गया है। वर्ष 2015-16 एवं 2016-17 के दौरान प्रत्येक क्षेत्र/उप-क्षेत्र में किए गए नकद हितलाभ भुगतानों की कुल संख्या **परिशिष्ट-IV-क** में दर्शायी गई है। कुल मिलाकर, वर्ष 2016-17 के दौरान कुल 31.60 लाख के भुगतान किए गए। प्रतिवर्ष प्रति कर्मचारी किए गए भुगतानों की औसत संख्या पिछले वर्ष के दौरान 0.12 की तुलना में घटकर रिपोर्टाधीन वर्ष में 0.10 हो गई है।

### 4.2 बीमारी हितलाभ

**परिशिष्ट-IV-क** के अनुसार बीमारी हितलाभ के लिए हकदार कर्मचारियों की कुल अनुमानित संख्या पिछले वर्ष में 267.02 लाख की अपेक्षा में वर्ष 2016-17 के दौरान लगभग 327.25 लाख है। वर्ष 2016-17 में प्रति कर्मचारी प्रतिवर्ष बीमारी के नए मामलों की औसत संख्या 0.02 है। बीमारी हितलाभ की प्रति कर्मचारी औसत दैनिक दर की राशि पिछले वर्ष में ₹ 261.72 से घटकर वर्ष 2016-17 के दौरान ₹ 251.43 हो गई। रिपोर्टाधीन वर्ष के दौरान बीमारी हितलाभ के रूप में पिछले वर्ष में ₹ 256.72 करोड़ के मुकाबले ₹ 275.21 करोड़ की राशि का भुगतान किया गया था। प्रति-कर्मचारी प्रतिवर्ष बीमारी हितलाभ दिवसों की अखिल भारतीय औसत पिछले वर्ष में 0.37 दिन से घटकर रिपोर्टाधीन वर्ष के दौरान 0.33 दिन हो गई।

### 4.3 विस्तारित बीमारी हितलाभ

वर्ष 2016-17 तथा 2015-16 के लिए प्रति 1000 कर्मचारी नए दावों की संख्या के रूप में व्यक्त विस्तारित बीमारी हितलाभ घटना-दर तथा अवसानित दावों की औसत अवधि **परिशिष्ट-IV-क** के क्रमशः कालम (9) एवं (10) में दी गई है। विस्तारित बीमारी हितलाभ की अखिल भारतीय घटना-दर वर्ष 2016-17 के दौरान 0.23 थी तथा वर्ष 2015-16 में 0.29 मामले प्रति 1000 कर्मचारी प्रतिवर्ष थी।

### 4.4 मातृत्व हितलाभ

मातृत्व हितलाभ के लिए पात्र मानी गई महिला कर्मचारियों की अनुमानित संख्या 2015-16 में 37.9 लाख से बढ़कर 2016-17 में 40.9 लाख हो गई। पिछले वर्ष में भुगतान किए गए ₹ 8935.62 लाख की तुलना में रिपोर्टाधीन वर्ष के दौरान मातृत्व हितलाभ के रूप में ₹ 9071.93 लाख की कुल राशि का भुगतान किया गया।

प्रति मातृत्व दावा नकद हितलाभ भुगतान की औसत राशि 2015-16 में ₹ 28310 से बढ़कर 2016-17 में ₹ 28924 हो गई। प्रति हजार बीमाकृत महिला कर्मचारियों के दावों की संख्या वर्ष 2015-16 में 8.34 से घटकर वर्ष 2016-17 में 7.67 हो गई। प्रति हजार महिला कर्मचारी दावों की घटना-दर एरणाकुलम में सबसे अधिक 19.09 तथा वाराणसी में सबसे कम 2.67 थी।

### 4.5 अस्थायी निःशक्तता हितलाभ

अस्थायी निःशक्तता हितलाभ दावों की घटना दर **परिशिष्ट-IV-ख** में दर्शायी गई है। रोजगार चोट से ग्रस्त कर्मचारियों की संख्या 2015-16 में 184.38 लाख की अपेक्षा वर्ष 2016-17 में 241.25 लाख है। वर्ष 2015-16 के दौरान ₹ 9188.42 लाख की राशि तथा वर्ष 2016-17 में ₹ 9873.15 लाख अस्थायी निःशक्तता हितलाभ के रूप में भुगतान किया गया। नए मामलों की औसत संख्या प्रति कर्मचारी प्रति वर्ष 2015-16 एवं 2016-17 में समान अर्थात् 0.00 रही। प्रति कर्मचारी प्रति वर्ष हितलाभ दिवसों की औसत संख्या वर्ष 2015-16 के दौरान 0.17 से घटकर रिपोर्ट में 0.14 हो गयी। अस्थायी निःशक्तता हितलाभ की औसत दैनिक हितलाभ दर पिछले वर्ष ₹ 287.39 से बढ़कर ₹ 300.42 हो गई।

### 4.6 स्थायी निःशक्तता हितलाभ

स्थायी निःशक्तता हितलाभ मामलों की घटना-दर **परिशिष्ट-IV-ख** के कॉलम 7 से 10 में दर्शायी गई है। रिपोर्टाधीन वर्ष के दौरान स्वीकृत नए स्थायी निःशक्तता हितलाभ मामलों की संख्या वर्ष 2015-16 में 12331 से घटकर वर्ष 2016-17 में 11692 हो गई। वर्ष 2015-16 के दौरान प्रति हजार स्थायी निःशक्तता हितलाभ मामलों की घटना दर वर्ष 2015-16 के दौरान 0.67 से घटकर वर्ष 2016-17 में 0.48 प्रति हजार बीमाकृत व्यक्ति हो गई। स्थायी निःशक्तता हितलाभ के दावेदारों की संख्या वर्ष 2015-16 में 245328 से बढ़कर रिपोर्टाधीन वर्ष में 257653 हो गई।

स्थायी निःशक्तता हितलाभ से संबंधित ऐसे सभी नकद भुगतान ईसीएस के माध्यम से सीधे लाभार्थी के खाते में किए जाते हैं।



## 4 - CASH BENEFIT PAYMENTS

### 4.1 Introduction

Apart from medical care, arrays of cash benefits are also provided to the beneficiaries under the ESI Scheme. It is payable in times of physical distress due to sickness, temporary or permanent disablement resulting in loss of earning capacity, confinement in respect of insured women etc. Dependants of insured persons who die of employment injury caused by accident or occupational disease are entitled to monthly payments called the dependants benefit.

Cash benefit payments are made through the branch offices/pay offices set up by the corporation in areas where the scheme is in operation. The number of such offices is 630/185.

The state-wise break-up, of the incidence of cash benefit claims relating to sickness, maternity, disablement and dependants benefit during the year under report are given in **Appendices-IV-A, IV-B, IV-C** respectively. The total number of cash benefit payments made in each Region/Sub-Region during the year 2015-16 & 2016-17 is given in **Appendix-IV-A**. In total, 31.60 Lakhs payments were made during the year 2016-17. The average number of payments per employee per annum is 0.10 during the year under the report as against 0.12 in the previous year.

### 4.2 Sickness Benefit

The total number of employees entitled for sickness benefit during the year 2016-17 is estimated about 327.25 Lakhs as against 267.02 Lakhs in the previous year as given in **Appendix-IV-A**. The average number of fresh spells per employee per annum during 2016-17 is 0.02. The amount of average daily rate of sickness benefit per employee decreased to ₹ 251.43 Lakhs during 2016-17 from ₹ 261.72 Lakhs in the previous year. During the year under report, an amount of ₹ 275.21 crore was paid as sickness benefit as against ₹ 256.72 crore in the previous year. The All India average of sickness benefit days, per employee per annum has decreased from 0.37 days in the previous year to 0.33 days during the year under report.

### 4.3 Extended Sickness Benefit

The incidence of extended sickness benefit claims expressed as the number of fresh claims per 1000 employees and the average duration of terminated claims for the year 2016-17 and 2015-16 are given in Columns (9) & (10) of Appendix-IV-A respectively. The All-India incidence of extended sickness benefit claim during the year 2016-17 was 0.23 & 2015-16 was 0.29 per 1000 employees.

### 4.4 Maternity Benefit

The estimated number of women employees deemed eligible for Maternity Benefit increased from 37.9 Lakhs in 2015-16 to 40.9 Lakhs in 2016-17. An amount of ₹ 9071.93 Lakhs was paid as Maternity Benefit during the year under report as against ₹ 8935.62 Lakhs paid in the previous year. The average amount of cash benefit payment per maternity claim increased from ₹ 28310 in 2015-16 to ₹ 28924 in 2016-17. The number of claims per thousand insured women employees, decreased from 8.34 in the year 2015-16 to 7.67 in 2016-17. The incidence of the claims per thousand women employees was the highest in Ernakulam 19.09 and lowest in Varanasi at 2.67.

### 4.5 Temporary Disablement Benefit

The incidence of temporary disablement benefit claims is shown in **Appendix-IV-B**. The number of employees exposed to employment injury was 241.25 Lakhs in 2016-17 as against 184.38 Lakhs in 2015-16. The amount paid as Temporary Disablement Benefit, during the year 2015-16 was ₹ 9188.42 lakh and ₹ 9873.15 lakh in 2016-17. The average number of fresh spells per employee per annum is same in 2015-16 & 2016-17 i.e. 0.00. Average number of benefit days per employee per annum has decreased from 0.17 during 2015-16 to 0.14 during the year under report. The average daily benefit rate of TDB has increased to ₹ 300.42 from ₹ 287.39 in the previous year.

### 4.6 Permanent Disablement Benefit

The incidence of permanent disablement benefit cases registered is shown in Col. 7 to 10 of Appendix-IV-B. The number of fresh cases admitted during the year under report decreased to 11692 in 2016-17 from 12331 in 2015-16. The incidence of permanent disablement benefit per thousand Insured Persons decreased from 0.67 during 2015-16 to 0.48 in 2016-17. The number of claimants of Permanent Disablement Benefit has increased from 245328 in 2015-16 to 257653 during the period under report.

All such cash payment of PDB is being made directly in the bank account of the beneficiary, through ECS.



रिपोर्टाधीन वर्ष के दौरान स्वीकृत नए मामलों के संबंध में स्थायी निःशक्तता हितलाभ दावों का पूंजीगत मूल्य पिछले वर्ष के ₹ 24598.21 लाख के मुकाबले ₹ 25293.05 लाख है। आवधिक भुगतानों के बदले संराशीकृत मूल्य प्राप्ति हेतु विकल्प देने वाले स्थायी निःशक्तता हितलाभ के दावेदारों की संख्या वर्ष 2015-16 में 4339 से बढ़कर 4894 हो गई।

## 4.7 आश्रितजन हितलाभ

रिपोर्टाधीन वर्ष के दौरान आश्रितजन हितलाभ के लिए स्वीकृत दावों की संख्या परिशिष्ट-IV-ख के कॉलम (11) में दी गई है। आश्रितजन हितलाभ के लिए स्वीकृत नए दावों की संख्या 2015-16 में 1890 से घटकर वर्ष 2016-17 में 1796 हो गई। वर्ष के दौरान आश्रितों के रूप में स्वीकृत व्यक्तियों की कुल संख्या 4542 है।

पिछले वर्ष के दौरान भुगतान किए गए आश्रितजन हितलाभ की राशि ₹ 20738.58 लाख की तुलना में वर्ष 2016-17 में ₹ 52549.06 लाख हो गई। आश्रितजन हितलाभ से संबंधित ऐसे सभी भुगतान ईसीएस के माध्यम से लाभार्थी के बैंक खाते में सीधे जमा किये जा रहे हैं। वर्ष के दौरान स्वीकृत आश्रितजन हितलाभ के दावों की पूंजीगत राशि पिछले वर्ष की पूंजीगत राशि ₹ 19405.73 लाख की तुलना में ₹ 19760.94 लाख थी।

## 4.8 आरजीएसकेवाई के अंतर्गत बेराजगारी भत्ता

राजीव गांधी श्रमिक कल्याण योजना 01.04.2005 को प्रारंभ की गई थी जिसका उद्देश्य ऐसे बीमाकृत व्यक्तियों को बेरोजगारी भत्ता प्रदान करना है जो कारखाना/प्रतिष्ठान बंद होने, छंटनी या गैर-रोजगार चोट, जो कि 40 प्रतिशत से कम न हो, के कारण स्थायी तौर पर अशक्त हो गए हैं।

क.रा.बी. निगम ने 06.09.2016 को आयोजित अपनी 169वीं बैठक में आरजीएसकेवाई के अंतर्गत लाभ उठाने के लिए अंशदान के भुगतान की योग्यता आवश्यकता 3 वर्ष से घटाकर 2 वर्ष कर दी है और बीमाकृत व्यक्ति/बीमाकृत महिला के पूरे बीमायोग्य रोजगार के दौरान बेरोजगारी भत्ते की अवधि वर्तमान में 12 माह से बढ़ाकर 24 माह कर दी है। इस अवधि के दौरान, बीमाकृत व्यक्ति/बीमाकृत महिला पहले 12 माह के लिए पिछली औसत दैनिक मजदूरी का 50 प्रतिशत की दर और अगले 12 माह के लिए शेष औसत दैनिक मजदूरी का 25 प्रतिशत की दर से प्राप्त करेगा। इसके अलावा, बीमाकृत व्यक्ति/बीमाकृत महिला और उसकी/उसके आश्रित पारिवारिक सदस्य बेरोजगार अवधि के दौरान चिकित्सा हितलाभ पाने के हकदार हैं।

दाखिल किये गये दावों की संख्या पिछले वर्ष 1146 की तुलना में वर्ष 2016-2017 में 508 है और इस लेखा पर व्यय पिछले वर्ष 2015-16 के दौरान ₹ 5.48 करोड़ की तुलना में वर्ष 2016-2017 में ₹ 3.72 करोड़ है।

निगम ने सरकारी अनुमोदित संस्थान से 01 वर्ष तक कौशल उन्नयन प्रशिक्षण पाठ्यक्रम की अवधि अनुमोदित की है। सरकारी मान्यताप्राप्त संस्थानों की गैर-उपलब्धता के मामले में कौशल उन्नयन प्रतिष्ठित निजी संस्थानों से भी प्राप्त किया जा सकता है।

## 4.9 अंत्येष्टि खर्च

क.रा.बी. योजना के अंतर्गत बीमाकृत व्यक्ति की मृत्यु के मामले में अंत्येष्टि खर्च के रूप में ₹ 10,000/- की अधिकतम एकमुश्त राशि का भुगतान किया जाता है। रिपोर्टाधीन वर्ष के दौरान इस संबंध में पिछले वर्ष के ₹ 1536.62 लाख की तुलना में ₹ 1474.01 लाख की राशि का भुगतान किया गया। प्रति हजार कर्मचारी दावों की संख्या के रूप में व्यक्त, अंत्येष्टि खर्च दावों की घटना दर 2015-16 में 0.72 से घटकर 2016-17 में 0.52 हो गई।

## 4.10 शिथिलता प्रमाणन एवं नकद हितलाभ के दुरुपयोग पर नियंत्रण

निगम शिथिलता प्रमाणन एवं नकद हितलाभ के दुरुपयोग पर नियंत्रण करने के लिए बीमारी हितलाभ एवं अस्थायी निःशक्तता हितलाभ की राज्यवार घटनाओं की नियमित निगरानी कर रहा है। वर्ष 2016-17 के लिए बीमारी हितलाभ एवं अस्थायी निःशक्तता हितलाभ की अखिल भारतीय औसत घटनाएं क्रमशः 0.33 तथा 0.14 दिन प्रति कर्मचारी प्रतिवर्ष थी।

वर्ष 2016-17 के दौरान राज्यों/क्षेत्रों अर्थात् विजयवाड़ा, विशाखापट्टनम, रोहिणी, अहमदाबाद, वड़ोदरा, झारखंड, गुलबर्ग, मैसूर, मंगलूर, तृशूर, एरणाकुलम, कोल्लम, कोजीकूरे, तिरुवनंतपुरम, नागपुर, औरंगाबाद, नाशिक, ओडिशा, पुदुच्चेरी, जालंधर, लुधियाना, कोलकाता, बैरैकपुर, दुर्गापुर, बिहार, हुबली, जोधपुर, मध्य प्रदेश, पीण्या, मदुरै एवं फरीदाबाद में बीमारी हितलाभ/टीडीबी की घटनाएं ज्यादा पाई गई थी।

जहां कहीं भी एसबी/टीडीबी की घटनाएं अखिल भारतीय औसत की तुलना में ज्यादा पाई गई थी, संबंधित क्षेत्रीय निदेशकों/संयुक्त निदेशक प्रभारी को उपयुक्त रूप से सूचित किया गया और उनसे किसी भी गलत मामले को रोकने के लिए उचित उपाय करने का अनुरोध किया गया।

## 4.11 अतिरिक्त बीमारी हितलाभ के मामले में खर्चों की सहभागिता

जहाँ भी बीमारी हितलाभ की घटनाएं अखिल भारतीय औसत या 3 दिन प्रति कर्मचारी प्रतिवर्ष से अधिक है तो क.रा.बी. अधिनियम की धारा 58(2) के अन्तर्गत बीमारी हितलाभ की अधिक राशि की सहभागिता क.रा.बी. निगम एवं संबंधित राज्य सरकारों के मध्य करने का प्रावधान है।

वर्ष 2016-17 के दौरान किसी भी राज्य में बीमारी हितलाभ की घटना-दर 3 दिन प्रति कर्मचारी प्रतिवर्ष से अधिक नहीं पाई गयी तथा इसी कारण वर्ष 2016-17 में किसी भी राज्य सरकार से अतिरिक्त बीमारी हितलाभ के लिए कोई धनराशि वसूल नहीं की गई।





The capitalized value of permanent disablement benefit claims in respect of fresh cases admitted during the year is ₹ 25293.05 lakhs as against ₹ 24598.21 lakhs in the previous year. The number of claimants of permanent disablement benefit who opted for receipt of commuted value in lieu of periodical payment has increased to 4894 from 4339 in 2015-16.

## 4.7 Dependants' Benefit

The number of claims admitted for Dependants' Benefits during the year under report is given at column (11) of appendix-IV-B. The number of fresh claims admitted for Dependants' Benefit during the year 2016-17 has decreased to 1796 from 1890 in year 2015-16. The total number of persons admitted as Dependants during the year is 4542.

An amount of ₹ 52549.06 lakhs has been paid as Dependants' Benefit during 2016-17 as against ₹ 20738.58 Lakhs in the previous year. All such cash payments on account of DB are being made directly to the bank account of the beneficiary, through ECS. The capitalized value in respect of Dependants' benefit claims admitted during the year was ₹19760.94 lakhs as against capitalized values of ₹ 19405.73 lakhs in the previous year.

## 4.8 Unemployment Allowance under RGSKY

Rajiv Gandhi Shramik Kalyan Yojana, was introduced on 1.4.2005 to provide unemployment allowance to the insured person who has been rendered unemployed involuntarily due to closure of factory/establishment, retrenchment or permanent invalidity not less than 40% arising out of non-employment injury.

ESI Corporation in its 169<sup>th</sup> Meeting held on 06.09.2016 has reduced the eligibility requirement for payment of contribution from 3 years to 2 years for availing benefits under RGSKY and increased the duration of unemployment allowance from existing 12 months to 24 months during the entire insurable employment of the IP/IW. During this period, the IP/IW would get the benefit @ of 50% of the last average daily wages for the first 12 months and @ of 25% of the last average daily wages for the remaining 12 months. Further, the IP/IW and his/her dependent family members are entitled for medical benefit during the period of unemployment.

The Number of claims admitted in the year 2016-2017 is 508 as against 1146 in the previous year and the expenditure on this account in the year 2016-2017 is ₹ 3.72 crore as against ₹ 5.48 crore during the previous year 2015-16.

The Corporation has approved the duration of skill upgradation training courses upto 01 year from the Government approved Institutions. In case of non-availability of Government accredited, Institutions, the skill up-gradation may be resorted to in reputed Private Institutions.

## 4.9 Funeral Expenses

Under the ESI Scheme, payment is made in lump-sum up to a maximum of ₹ 10000/- in case of death of an Insured Person as funeral expenses. During the year under report, a sum of ₹ 1474.01 lakhs was paid on this account as against ₹ 1536.62 lakhs in the previous year. The incidence of funeral expenses claims, expressed as number of claims per thousand employees decreased from 0.72 during 2015-16 to 0.52 in 2016-17.

## 4.10 Control of LAX Certification and Misuse of Cash Benefits

The Corporation has been regularly monitoring state wise incidence of Sickness and Temporary Disablement to control lax certification and misuse of cash benefits. The All India average incidence of Sickness Benefit and Temporary Disablement for the year 2016-2017 was 0.33 and 0.14 days per employee per annum respectively.

During the year 2016-17, the average incidence of Sickness Benefit/ TDB was found to be higher in the states/ areas of Vijayawada, Vishakapatnam, Rohini, Ahmedabad, Vadodara, Jharkhand, Gulbarga, Mysore, Mangalore, Thrissur, Ernakulam, Kollam, Kozhikode, Thirvanthapuram, Nagpur, Aurangabad, Nasik, Odisha, Puducherry, Jalandhar, Ludhiana, Kolkata, Barrackpur, Durgapur, Bihar, Hubli, Jodhpur, Madhya Pradesh, Peenya, Madurai & Faridabad.

Wherever incidence of SB/ TDB was found to be higher compared with the All India average, concerned Regional Directors/ Jt. Directors I/c were suitably informed and requested to take measures to curb the lax certification.

## 4.11 Sharing of Expenditure in case of Excess Sickness Benefit

Section 58(2) of ESI Act provides for sharing of excess amount of sickness benefit between the ESI Corporation and the respective State Government where the incidence of Sickness Benefit exceeds the All India average or 3 days per employee per annum, whichever is more.

During the year 2016-2017, the incidence of Sickness Benefit did not exceed 3 days per employee per annum in any state. Accordingly no amount towards excess sickness benefit is recoverable from any of the State Govt. for the year 2016-2017.



## 5 – वित्त

### 5.1 बजट अनुमान

क.रा.बी. निगम ने दिनांक 18 फरवरी, 2017 को आयोजित अपनी 171वीं बैठक में वर्ष 2017-18 के बजट प्राक्कलन अंगीकृत किए। भारत सरकार ने पत्र सं. जी-20017/01/2016-एसएसआइ, दिनांक 29 मार्च, 2017 के द्वारा प्राक्कलनों को मंजूरी दी।

### 5.2 आय और व्यय

वर्ष 2017-2018 के बजट प्राक्कलनों सहित वर्ष 2015-2016 और 2016-2017 के दौरान निगम की आय और व्यय का विवरण नीचे दर्शाया गया है:-

लेखा शीर्ष	वास्तविक 2015-2016 (₹ करोड़ में)	वास्तविक 2016-2017 (₹ करोड़ में)	प्राक्कलन 2017-2018 (₹ करोड़ में)
(1)	(2)	(3)	(4)
<b>I. आय:</b>			
अंशदान	11455.57	13662.44	18400.00
ब्याज	2807.60	3069.19	2589.89
शुल्क, जुर्माना तथा जप्तियाँ	33.76	32.22	35.00
किराया, पौरकर तथा कर	49.39	55.71	89.40
अन्य आय	25.90	32.82	123.00
<b>कुल आय</b>	<b>14372.22</b>	<b>16852.38</b>	<b>21237.29</b>
<b>II. व्यय:</b>			
<b>1. हितलाभ</b>			
क. चिकित्सा हितलाभ	6112.97	6256.57*	12056.86
ख. नकद हितलाभ	703.98	1517.93	1234.22
ग. अन्य हितलाभ	2.52	2.45	3.93
<b>कुल हितलाभ</b>	<b>6819.47</b>	<b>7776.95</b>	<b>13295.01</b>
2. प्रशासनिक खर्च	1390.63	1732.04	1882.00
3. पूँजीगत निर्माण निधि में अंशदान	114.56	136.62	184.00
<b>कुल व्यय</b>	<b>8324.66</b>	<b>9645.61</b>	<b>15361.01</b>
4. अन्य प्रावधान (पूर्वावधि मर्दे)	(-449.91)	82.10	--
<b>कुल योग</b>	<b>7874.75</b>	<b>9727.71</b>	<b>15361.01</b>

\*चिकित्सा शिक्षा पर ₹132.37 करोड़ के व्यय सहित



## 5 - FINANCE

### 5.1 Budget Estimates

The ESI Corporation adopted the Budget Estimates for the year 2017-18 in its 171<sup>th</sup> Meeting held on 18<sup>th</sup> February, 2017. The Govt. of India approved these estimates on 29<sup>th</sup> March 2017 vide letter No. G-20017/01/2016-SSI.

### 5.2 Income & Expenditure

The Income & Expenditure statements of the Corporation for the year 2015-2016 and 2016-2017 together with the Budget Estimates for the year 2017-2018 are reproduced below:

Head of Account	Actual 2015-2016 (₹ in Crores)	Actual 2016-2017 (₹ in Crores)	Estimates 2017-2018 (₹ in Crores)
(1)	(2)	(3)	(4)
<b>I. INCOME:</b>			
Contribution	11455.57	13662.44	18400.00
Interest	2807.60	3069.19	2589.89
Fees, Fines & Forfeitures	33.76	32.22	35.00
Rent, Rates & Taxes	49.39	55.71	89.40
Other Income	25.90	32.82	123.00
<b>Total Income</b>	<b>14372.22</b>	<b>16852.38</b>	<b>21237.29</b>
<b>II. EXPENDITURE:</b>			
<b>1. Benefits</b>			
A. Medical Benefits	6112.97	6256.57*	12056.86
B. Cash Benefits	703.98	1517.93	1234.22
C. Other Benefits	2.52	2.45	3.93
<b>Total Benefits</b>	<b>6819.47</b>	<b>7776.95</b>	<b>13295.01</b>
2. Administrative Expenses	1390.63	1732.04	1882.00
3. Contribution to Capital Construction Fund	114.56	136.62	184.00
<b>Total Expenditure</b>	<b>8324.66</b>	<b>9645.61</b>	<b>15361.01</b>
4. Other Provision (Prior Period Items)	(-449.91)	82.10	--
<b>Grand Total</b>	<b>7874.75</b>	<b>9727.71</b>	<b>15361.01</b>

\*Includes an expenditure of ₹132.37 crore on medical education



**5.3 आरक्षित निधियां एवं क.रा.बी. निगम निधियों का निवेश**

दिनांक 31.03.2016 और 31.03.2017 तक की स्थिति अनुसार विभिन्न आरक्षित निधियों तथा क.रा.बी. सामान्य आरक्षित निधि (सामान्य नकद शेष राशि) से संबंधित निगम द्वारा किए निवेश की स्थिति निम्न प्रकार है:

क्र.सं.	निधि का नाम	31.03.2016 तक के अनुसार राशि (₹ करोड़ में)	31.03.2017 तक के अनुसार राशि (₹ करोड़ में)
1	स्थायी (आंशिक तथा कुल) निःशक्तता हितलाभ आरक्षित निधि	4567.88	5251.32
2	आश्रितजन हितलाभ आरक्षित निधि	2757.76	3381.81
3	कार्यालय भवनों और स्टाफ क्वार्टरों की मूल्यहास आरक्षित निधि	18.37	23.10
4	अस्पताल भवन की मूल्यहास आरक्षित निधि	679.46	792.59
5	अन्य परिसम्पत्तियों की मूल्यहास आरक्षित निधि	397.25	537.77
6	चिकित्सा शिक्षा भवन के लिए मूल्यहास आरक्षित निधि	17.33	24.27
7	पेंशन आरक्षित निधि	6918.11	8405.30
8	उपदान आरक्षित निधि	634.15	641.33
9	छुट्टी नकदीकरण आरक्षित निधि	517.90	532.51
10	पी.एम.एस. आरक्षित निधि	66.35	117.21
11	क.रा.बी. निगम भविष्य निधि	885.19	932.71
12	क.रा.बी. सामान्य आरक्षियों का निवेश	21900.36	29356.59
13	आकस्मिकता आरक्षित निधि	75.00	75.00
14	पूँजीगत निर्माण आरक्षित निधि	9922.51	9311.47
	<b>कुल</b>	<b>49357.62</b>	<b>59382.98</b>

निधियों का निवेश निम्नानुसार है :-

क्र.सं.	निधि का नाम	31.03.2016 तक के अनुसार राशि (₹ करोड़ में)	31.03.2017 तक के अनुसार राशि (₹ करोड़ में)
1	सार्वजनिक क्षेत्र के बैंकों में मियादी जमा राशि	36907.72	45937.09
2	केन्द्रीय सरकार के पास विशेष जमा	12449.90	13445.89
	<b>कुल</b>	<b>49357.62</b>	<b>59382.98</b>

निधियों का वर्गीकरण निम्नानुसार है :-

क्र.सं.	निधि का नाम	31.03.2016 तक के अनुसार राशि (₹ करोड़ में)	31.03.2017 तक के अनुसार राशि (₹ करोड़ में)
1	<b>उद्दिष्ट आरक्षित निधि</b> (स्थायी निःशक्तता) हितलाभ आरक्षित निधि, आश्रितजन हितलाभ आरक्षित निधि, पेंशन आरक्षित निधि एवं कार्यालयों तथा अस्पताल/औषधालय के भवन आदि के लिए पूँजीगत निर्माण आरक्षित निधि, मरम्मत एवं रखरखाव तथा मूल्यहास आरक्षित निधि सहित अन्य आरक्षित निधि।	17459.75	20639.92
2	<b>गैर-उद्दिष्ट आरक्षित निधि</b> (क.रा.बी. सामान्य आरक्षित तथा आकस्मिकता आरक्षित निधि)	31897.87	38743.06
	<b>कुल</b>	<b>49357.62</b>	<b>59382.98</b>

क्र. सं. 1 से 11 में दर्शाई गई आरक्षित निधियां विशिष्ट उद्देश्य हेतु स्थापित उद्दिष्ट निधियां हैं। क्र. सं. 12 से 14 में निधियां गैर-उद्दिष्ट निधियां हैं। निधियों से प्रावधान और व्यय निगम की अनुमोदित नीति के अनुसार किए जाते हैं। निधि का निवेश क.रा.बी. (केन्द्रीय) नियमावली, 1950 के नियम 27 के अंतर्गत तथा केन्द्र सरकार के अनुमोदन के अनुसार किया जाता है।

**5.4 लेखापरीक्षा**

कर्मचारी राज्य बीमा निगम के वर्ष 2016-17 के लेखाओं का लेखा-परीक्षा भारत के नियंत्रक एवं महालेखापरीक्षक की ओर से महानिदेशक लेखापरीक्षा, (केन्द्रीय व्यय), नई दिल्ली कार्यालय द्वारा दिनांक 16.08.2017 से 20.09.2017 तक संचालित किया गया। भारत के नियंत्रक एवं महालेखापरीक्षक की अंतिम लेखा-परीक्षा रिपोर्ट, महानिदेशक लेखा-परीक्षा (केन्द्रीय व्यय), नई दिल्ली कार्यालय से अभी तक प्राप्त नहीं हुई हैं। भारत के नियंत्रक एवं महालेखापरीक्षक की रिपोर्ट सहित लेखापरीक्षित लेखा स्थायी समिति/क.रा.बी. निगम की बैठक में अंगीकार करने हेतु रखा जाएगा तथा संसद के समक्ष रखे जाने के लिए श्रम और रोजगार मंत्रालय, भारत सरकार को प्रस्तुत किया जाएगा।



### 5.3 Reserve Funds and Investments of ESIC Funds

The investment position of the funds of the Corporation in respect of different Reserve Funds and ESI General Reserve (General Cash Balance) as on **31.03.2016 & 31.03.2017** is given below:

Sl. No.	Name of the fund	Amount as on 31.03.2016 (₹ in Crores)	Amount as on 31.03.2017 (₹ in Crores)
1	Permanent (Partial and Total) Disablement Benefit Reserve Fund	4567.88	5251.32
2	Dependants' Benefit Reserve Fund	2757.76	3381.81
3	Depreciation Reserve Fund of Office Buildings and Staff Quarters	18.37	23.10
4	Depreciation Reserve Fund of Hospital Building	679.46	792.59
5	Depreciation Reserve Fund of other Assets	397.25	537.77
6	Depreciation Reserve Fund for Medical Education Building	17.33	24.27
7	Pension Reserve Fund	6918.11	8405.30
8	Gratuity Reserve Fund	634.15	641.33
9	Leave Encashment Reserve fund	517.90	532.51
10	PMS Reserve Fund	66.35	117.21
11	ESIC Provident Fund	885.19	932.71
12	Investment of ESI General Reserve	21900.36	29356.59
13	Contingency Reserve Fund	75.00	75.00
14	Capital Construction Reserve Fund	9922.51	9311.47
	<b>TOTAL</b>	<b>49357.62</b>	<b>59382.98</b>

The Funds stand invested as under:-

Sl. No.	Name of the fund	Amount as on 31.03.2016 (₹ in Crores)	Amount as on 31.03.2017 (₹ in Crores)
1	Fixed Deposits with Public Sector Banks	36907.72	45937.09
2	Special deposit with Central Government	12449.90	13445.89
	<b>TOTAL</b>	<b>49357.62</b>	<b>59382.98</b>

The Funds are classified as under:-

Sl. No.	Name of the fund	Amount as on 31.03.2016 (₹ in Crores)	Amount as on 31.03.2017 (₹ in Crores)
1	<b>Earmarked Reserve Funds</b> (Permanent Disablement) Benefit Reserve Fund, Dependants Benefit Reserve Fund, Pension Reserve Fund & other Reserve Fund including Capital Construction Reserve Fund, R&M and Depreciation Reserve Funds for office and hospital/dispensary building etc.	17459.75	20639.92
2	<b>Non-earmarked Reserve Fund</b> (ESI General Reserve and Contingency Reserve Fund)	31897.87	38743.06
	<b>TOTAL</b>	<b>49357.62</b>	<b>59382.98</b>

The Reserve Funds at Sl. No. 1 to 11 mentioned above are earmarked fund set up for specified purpose. Fund at S. No. 12 to 14 are non-earmarked funds. Provision and expenditure from the funds are done as per approved policy of Corporation. Investment of the fund is done under rule 27 of ESI (Central) Rule, 1950 and as per approval of Central Government.

### 5.4 Audit

Audit of account of Employees' State Insurance Corporation for the year 2016-17 has been conducted from 16.08.2017 to 20.09.2017 by the office of Director General of Audit (Central Expenditure) New Delhi on behalf of Comptroller & Auditor General of India. The final Audit Report of the Comptroller & Auditor General of India has not yet been received from the office of the Director General of Audit (Central Expenditure), New Delhi. The Audited Accounts together with the report of the Comptroller & Auditor General of India shall be placed for adoption in the meeting of the Standing Committee/ ESI Corporation and shall be submitted to the Govt. of India, Ministry of Labour & Employment for placing it before the Parliament.



## 6-क.रा.बी. निगम/स्थायी समिति/चिकित्सा हितलाभ परिषद के महत्वपूर्ण निर्णय

### 6.1 स्थायी समिति के महत्वपूर्ण निर्णय

वर्ष 2016-17 के दौरान स्थायी समिति की तीन बैठकें आयोजित की गईं तथा बैठकों के दौरान निम्नलिखित महत्वपूर्ण निर्णय किए गए:-

क्र.सं.	तिथि	विषय	निर्णय												
1	15.06.2016	क.रा.बी. निधि के निवेश का वैकल्पिक तरीका	<p>स्थायी समिति ने निवेश समिति की सिफारिशों पर निम्नानुसार विचार किया :</p> <ol style="list-style-type: none"> <li>क.रा.बी.निगम की अनुमानित अधिशेष निधि का 25 प्रतिशत, उचित प्रक्रिया का पालन करते हुए प्रतिभूत निवेशों जैसे सरकारी प्रतिभूतियों, पीएसयू के एएए+ बांडों पर निवेश किया जा सकता है।</li> <li>75 प्रतिशत निवेश वर्तमान नीति के अनुसार सार्वजनिक क्षेत्र बैंकों के सावधि जमा में जारी रहेगा।</li> </ol>												
2	15.06.2016	दण्ड लगाने या अन्य तरीका अपनाने पर निर्णय लेने के लिए सीसीएस (पेंशन) नियम के नियम 9 के अंतर्गत अनुशासनात्मक मामले	<p>स्थायी समिति ने यह निर्णय लिया है कि महानिदेशक, सीवीओ और वित्त आयुक्त, क.रा.बी.निगम से शामिल एक समिति अनुशासनात्मक मामलों की जांच कर सकती है और अनुमोदन के लिए इन्हें अध्यक्ष, स्थायी समिति के सम्मुख रख सकती है।</p>												
3	04.08.2016	सार्वजनिक क्षेत्र के बैंकों (पीएसबी) में क.रा.बी. निगम निधियों का निवेश	<p>स्थायी समिति ने सावधि जमाओं में निवेश पर अच्छी ब्याज दर प्राप्त करने के लिए बैंकों का चयन और निवेश प्रक्रिया के लिए योग्यता मापदंड निम्नानुसार संशोधन किया है:</p> <table border="1"> <thead> <tr> <th>क्र.सं.</th> <th>विवरण</th> <th>वर्तमान</th> <th>प्रस्तावित</th> </tr> </thead> <tbody> <tr> <td>1.</td> <td>योग्यता मापदंड (iii)</td> <td>5 निरंतर वर्षों में निवल लाभ</td> <td>पिछले 5 वर्षों में से 3 वर्ष लाभ होना अनिवार्य और पिछले 5 वर्षों में से निरंतर 2 वर्ष कोई हानि नहीं हो</td> </tr> <tr> <td>2.</td> <td>निवेश प्रक्रिया</td> <td>3 वर्ष की निवेश अवधि और विखंडित दिवस</td> <td> <ol style="list-style-type: none"> <li>2 वर्षों के लिए निवेश लेकिन 3 वर्ष और विखंडित दिवसों से कम नहीं</li> <li>1 वर्ष के लिए निवेश लेकिन 2 वर्ष और विखंडित दिवसों से कम नहीं</li> </ol> </td> </tr> </tbody> </table>	क्र.सं.	विवरण	वर्तमान	प्रस्तावित	1.	योग्यता मापदंड (iii)	5 निरंतर वर्षों में निवल लाभ	पिछले 5 वर्षों में से 3 वर्ष लाभ होना अनिवार्य और पिछले 5 वर्षों में से निरंतर 2 वर्ष कोई हानि नहीं हो	2.	निवेश प्रक्रिया	3 वर्ष की निवेश अवधि और विखंडित दिवस	<ol style="list-style-type: none"> <li>2 वर्षों के लिए निवेश लेकिन 3 वर्ष और विखंडित दिवसों से कम नहीं</li> <li>1 वर्ष के लिए निवेश लेकिन 2 वर्ष और विखंडित दिवसों से कम नहीं</li> </ol>
क्र.सं.	विवरण	वर्तमान	प्रस्तावित												
1.	योग्यता मापदंड (iii)	5 निरंतर वर्षों में निवल लाभ	पिछले 5 वर्षों में से 3 वर्ष लाभ होना अनिवार्य और पिछले 5 वर्षों में से निरंतर 2 वर्ष कोई हानि नहीं हो												
2.	निवेश प्रक्रिया	3 वर्ष की निवेश अवधि और विखंडित दिवस	<ol style="list-style-type: none"> <li>2 वर्षों के लिए निवेश लेकिन 3 वर्ष और विखंडित दिवसों से कम नहीं</li> <li>1 वर्ष के लिए निवेश लेकिन 2 वर्ष और विखंडित दिवसों से कम नहीं</li> </ol>												
4	05.09.2016	क.रा.बी. निगम द्वारा बिना किसी साझेदारी के लागू सीमा तक चिकित्सा देखभाल पर व्यय वहन करना	<p>स्थायी समिति ने यह मंजूरी दी है कि क.रा.बी.निगम समय-समय पर निर्धारित सीमा तक उस स्थिति में निरंतर चिकित्सा देखभाल पर 100 प्रतिशत व्यय वहन करेगा यदि संबंधित राज्य सरकार वर्तमान वित्तीय वर्ष के भीतर अर्थात् 31.03.2017 तक राज्य में सहायक निगम/सोसायटी गठित करती है। ऐसे मामलों में, राज्य सरकारों को निर्धारित सीमा तक व्यय का अपना 1/8वां हिस्सा वहन करने की आवश्यकता नहीं होगी। तथापि, उनके लिए, जो निर्धारित समय-सीमा के भीतर कोई निगम/सोसायटी गठित नहीं करते हैं, वहां पर व्यय साझेदारी की वर्तमान व्यवस्था जारी रहेगी। यह भी निर्णय लिया गया है कि राज्य सरकारों द्वारा सहायक निगम गठित करने के क.रा.बी.निगम के प्रस्ताव पर भावी जनशक्ति नीतियों का स्पष्ट वर्णन होना चाहिए।</p>												



## 6 - IMPORTANT DECISIONS OF ESIC/SC/MBC

### 6.1 Important Decisions of Standing Committee

Five Meetings of Standing Committee were held during the year 2016-17 and the following decisions were taken during the meetings.

Sl. No.	Date	Subject	Decision												
1	15.06.2016	Alternative avenues of Investments of ESI Fund	<p>The Standing Committee considered the recommendations of Investment Committee as under:-</p> <ol style="list-style-type: none"> <li>1. 25% of expected surplus fund of ESIC may be invested in secured investments like Govt. Securities, AAA+ rated bonds of PSUs after following due procedure.</li> <li>1. 75% investment would continue in fixed deposit of Public Sector Banks as per existing policy.</li> </ol>												
2	15.06.2016	Disciplinary cases under Rule 9 of CCS(Pension) Rules for decision on imposition of penalty or otherwise	The Standing Committee decided that a Committee consisting of Director general, CVO and Financial Commissioner, ESIC may examine and place the disciplinary cases before the Chairman, Standing Committee for approval.												
3	04.08.2016	Investment of funds of the ESIC in Public Sector Undertaking Banks (PSBs)	<p>The Standing Committee amended the eligibility criteria for selection of bank and investment procedure for getting best rate of interest on investment in fixed deposits as under:-</p> <table border="1" style="width: 100%; border-collapse: collapse;"> <thead> <tr> <th style="text-align: center;">Sl. No.</th> <th style="text-align: center;">Particulars</th> <th style="text-align: center;">Existing</th> <th style="text-align: center;">Proposed</th> </tr> </thead> <tbody> <tr> <td style="text-align: center;">1.</td> <td>Eligibility criteria (iii)</td> <td>Net profit for 5 consecutive years</td> <td>3 years profit essential out of preceding 5 years and no loss for the consecutive 2 years out of preceding 5 years.</td> </tr> <tr> <td style="text-align: center;">2.</td> <td>Investment procedure</td> <td>Investment period of 3 years and broken days</td> <td>           1) Investment for 2 years but less than 3 years and broken days.            2) Investment for 1 year but less than 2 years and broken days.         </td> </tr> </tbody> </table>	Sl. No.	Particulars	Existing	Proposed	1.	Eligibility criteria (iii)	Net profit for 5 consecutive years	3 years profit essential out of preceding 5 years and no loss for the consecutive 2 years out of preceding 5 years.	2.	Investment procedure	Investment period of 3 years and broken days	1) Investment for 2 years but less than 3 years and broken days. 2) Investment for 1 year but less than 2 years and broken days.
Sl. No.	Particulars	Existing	Proposed												
1.	Eligibility criteria (iii)	Net profit for 5 consecutive years	3 years profit essential out of preceding 5 years and no loss for the consecutive 2 years out of preceding 5 years.												
2.	Investment procedure	Investment period of 3 years and broken days	1) Investment for 2 years but less than 3 years and broken days. 2) Investment for 1 year but less than 2 years and broken days.												
4	05.09.2016	Bearing the expenditure on medical care by the ESI Corporation upto the ceiling, without sharing	The Standing Committee approved that the ESIC will bear 100% expenditure on medical care, upto the ceiling laid down from time to time in perpetuity provided that the State Govt. concerned forms the Subsidiary Corporation/Society in the State within the current financial year i.e. upto 31.03.2017. In such cases, the State governments will not be required to bear their 1/8th share of the expenditure upto the laid down ceiling. However, for those, which do not form any Corporation/Society within the specified time limit, the present arrangement of sharing expenditure would continue. It was also decided that the proposal from ESIC to form Subsidiary Corporation in State Govts. should also clearly mention the future of manpower policies.												



5	05.09.2016	अधिनियम के अंतर्गत कर्मचारियों की व्याप्ति के लिए वेतन सीमा को बढ़ाना	स्थायी समिति ने 01.10.2016 से वेतन सीमा ₹ 15,000/- से बढ़ाकर ₹ 21,000/- करने की मंजूरी दी। तथापि श्रम और रोजगार मंत्रालय, भारत सरकार ने दिनांक 01.01.2017 से कर्मचारियों की व्याप्ति के लिए मजदूरी की उच्चतम सीमा में वृद्धि हेतु राजपत्र अधिसूचना प्रकाशित की।
6	14.12.2016	त्रिची, तमिलनाडु में उप-क्षेत्रीय कार्यालय की स्थापना	स्थायी समिति ने त्रिची, तमिलनाडु में उप क्षेत्रीय कार्यालय खोलने को मंजूरी दी।
7	31.01.2017	भारत के नियंत्रक एवं महालेखापरीक्षक द्वारा दिए गए सुझाव के अनुसार कम्पनी अधिनियम, 2013 के अनुसार क.रा.बी.निगम में लेखांकन प्रक्रिया में मूल्यह्रास की दर में परिवर्तन	स्थायी समिति ने प्रस्ताव को मंजूरी दी।

## 6.2 क.रा.बी. निगम के महत्वपूर्ण निर्णय

वर्ष 2016-17 के दौरान क.रा.बी. निगम की तीन बैठकें आयोजित की गईं और बैठकों में निम्नलिखित महत्वपूर्ण निर्णय लिए गए :

क्र.सं.	बैठक की तिथि	विषय	निगम का विवरण									
1.	06.09.2016	राजीव गांधी श्रमिक कल्याण योजना (आरजीएसकेवाई) के अंतर्गत हितलाभों में वृद्धि	<p>निगम ने प्रस्तावों को निम्नानुसार मंजूरी दी :</p> <p>i. तीन वर्ष अंशदान शर्त को घटाकर दो वर्ष किया</p> <p>ii. बेरोजगारी भत्ता अवधि को 12 माह से बढ़ाकर 24 माह किया</p> <p>iii. बेरोजगारी भत्ते का स्लैब सिस्टम:-</p> <table border="1" style="margin-left: auto; margin-right: auto;"> <thead> <tr> <th></th> <th colspan="2">तालिका 'क'</th> </tr> </thead> <tbody> <tr> <td>बेरोजगार अवधि</td> <td>0 से 12 माह</td> <td>13 से 24 माह</td> </tr> <tr> <td>हितलाभ दर</td> <td>अंतिम औसत दैनिक वेतन का 50 प्रतिशत</td> <td>अंतिम औसत दैनिक वेतन का 25 प्रतिशत</td> </tr> </tbody> </table> <p>निगम ने यह भी निर्णय लिया है कि निजी संस्थानों में प्रशिक्षण केवल उस स्थिति में लिया जाएगा यदि यह सरकारी मान्यताप्राप्त संस्थानों में उपलब्ध नहीं होता है।</p>		तालिका 'क'		बेरोजगार अवधि	0 से 12 माह	13 से 24 माह	हितलाभ दर	अंतिम औसत दैनिक वेतन का 50 प्रतिशत	अंतिम औसत दैनिक वेतन का 25 प्रतिशत
	तालिका 'क'											
बेरोजगार अवधि	0 से 12 माह	13 से 24 माह										
हितलाभ दर	अंतिम औसत दैनिक वेतन का 50 प्रतिशत	अंतिम औसत दैनिक वेतन का 25 प्रतिशत										
2.	06.09.2016	तेलंगाना एवं आन्ध्र प्रदेश के गैर-योग्य, भूतपूर्व बीमाकृत व्यक्तियों को डायलिसिस सेवाएं प्रदान करना	निगम ने प्रस्ताव को मंजूरी दी।									
3.	06.09.2016	विनियम 31 के अंतर्गत अंशदान की तिथि को बदलना	निगम ने विनियम 31 के अंतर्गत क.रा.बी. अंशदान के भुगतान की अवधि 21 दिन से घटाकर 15 दिन करने का निर्णय लिया।									
4.	06.09.2016	क.रा.बी.निगम में उप निदेशक के पद के लिए भर्ती विनियम में संशोधन	निगम ने प्रस्ताव को मंजूरी दी।									
5.	06.09.2016	केन्द्र सरकार द्वारा 7वें वेतन आयोग की सिफारिशों के कार्यान्वयन के अनुसरण में क.रा.बी.निगम (स्टॉफ एवं सेवा की शर्तों) की पहली अनुसूची में संशोधन	निगम ने प्रस्ताव को मंजूरी दी।									





5	05.09.2016	Enhancement of wage ceiling for coverage of employees under the Act.	The Standing Committee approved the wage ceiling increase from ₹ 15,000/- to ₹ 21,000/- per month w.e.f 01.10.2016. However, Ministry of Labour & Employment, Govt. of India published Gazette Notification for enhancement of wage Ceiling w.e.f. 01.01.2017.
6	14.12.2016	Setting up of Sub Regional Office at Trichi, Tamil Nadu	The Standing Committee approved the opening of SRO at Trichi in Tamil Nadu.
7	31.01.2017	Change in the rate of depreciation in accounting procedure in ESIC as per Companies Act, 2013 as suggested by the Comptroller and Auditor General of India	The Standing Committee approved the proposal.

## 6.2 Important Decisions of ESI Corporation

Three meetings of ESI Corporation were held during the year 2016-17 and the following decisions were taken during the meetings:-

Sl. No.	Date of Meeting	Subject	Description of the Corporation									
1.	06.09.2016	Enhancement of benefits under Rajiv Gandhi Shramik Kalyan Yojna (RGSKY)	<p>The Corporation approved the proposal as under:-</p> <ul style="list-style-type: none"> <li>i. Reduction of three years of contribution condition to two years.</li> <li>ii. Extending the unemployment allowance period from 12 months to 24 months.</li> <li>iii. Slab system of unemployment allowance:-</li> </ul> <table border="1" style="margin-left: 40px;"> <thead> <tr> <th colspan="3">TABLE- 'A'</th> </tr> </thead> <tbody> <tr> <td>Unemployment period</td> <td>0 to 12 Months</td> <td>13 to 24 Months</td> </tr> <tr> <td>Benefit Rate</td> <td>50% of last average daily wages</td> <td>25% of last average daily wages</td> </tr> </tbody> </table> <p>Corporation has also decided that the training in the private institutions would be resorted to only in case of non-availability of Govt. accredited institutions.</p>	TABLE- 'A'			Unemployment period	0 to 12 Months	13 to 24 Months	Benefit Rate	50% of last average daily wages	25% of last average daily wages
TABLE- 'A'												
Unemployment period	0 to 12 Months	13 to 24 Months										
Benefit Rate	50% of last average daily wages	25% of last average daily wages										
2.	06.09.2016	Providing dialysis services to non-eligible, Ex-IPs of Telengana & Andhra Pradesh	The Corporation approved the proposal.									
3.	06.09.2016	Change of date of contribution under Regulation 31.	The Corporation decided to change the period for payment of ESI Contribution under Regulation 31 from 21 days to 15 days.									
4.	06.09.2016	Amendment in the Recruitment Regulations for the post of Dy. Director in ESI Corporation	The Corporation approved the proposal.									
5.	06.09.2016	Amendment in the First Schedule of the ESIC (Staff and Conditions of Service) Regulations, 1959 consequent upon the implementation of the recommendations of the 7th Central Pay Commission by the Central Government	The Corporation approved the proposal.									



6.	06.09.2016	चिकित्सकों की सेवानिवृत्ति आयु 65 वर्ष तक बढ़ाना	निगम ने स्वास्थ्य एवं परिवार कल्याण मंत्रालय के समान क.रा.बी.निगम चिकित्सकों की सेवानिवृत्ति आयु 65 वर्ष तक बढ़ाने का निर्णय लिया है।
7.	06.09.2016	जोनल आधार पर चिकित्सा/राजस्व क्षेत्र में वरिष्ठ अधिकारियों का विकेन्द्रीकरण/पुनः तैनाती	निगम ने प्रस्ताव को मंजूरी दी।
8.	06.09.2016	अधिनियम के अंतर्गत कर्मचारियों की व्याप्ति के लिए वेतन सीमा को बढ़ाना	निगम ने 01.10.2016 से वेतन सीमा ₹ 15,000/- से बढ़ाकर ₹ 21,000/- करने का निर्णय लिया। तथापि श्रम और रोजगार मंत्रालय, भारत सरकार ने दिनांक 01.01.2017 से कर्मचारियों की व्याप्ति के लिए मजदूरी की उच्चतम सीमा में वृद्धि हेतु राजपत्र अधिसूचना प्रकाशित की।
9.	15.12.2016	क.रा.बी.निगम चिकित्सा शिक्षा संस्थानों में निम्न संशोधन (1) यूजी/पीजी कोर्स के लिए शुल्क ढांचा और (2) यूजी (एमबीबीएस/ बीडीएस) कोर्स में बाँड की शर्त	बीमाकृत व्यक्तियों के आश्रितों के लिए स्नातक पाठ्यक्रम का शुल्क ढांचा ₹ 24,000/- है और अन्यो के लिए ₹ एक लाख है तथा स्नातकोत्तर पाठ्यक्रम के लिए यह ₹ 2.5 लाख है। बाँड के अंतर्गत अनिवार्य सेवा यूजी के लिए 3 वर्ष एवं पीजी के लिए 5 वर्ष है और ऐसा नहीं करने पर यूजी एवं पीजी कोर्स के लिए क्रमशः ₹ 10 लाख एवं ₹ 25 लाख की राशि वसूली जाएगी।
10.	15.12.2016	वर्ष 2017-18 से क.रा.बी.निगम चिकित्सा शिक्षा संस्थानों में अंडरग्रेजुएट (एमबीबीएस/ बीडीएस) कोर्स के लिए प्रवेश नीति में संशोधन	शैक्षणिक सत्र 2017-18 के लिए क.रा.बी.निगम चिकित्सा संस्थानों में यूजी (एमबीबीएस/बीडीएस) कोर्स में प्रवेश के लिए काउंसलिंग के दौरान संशोधित प्रवेश नीति का अनुपालन किया गया है।
11.	15.12.2016	चिकित्सा व्यय सीमा में बढ़ोत्तरी	<p>निगम ने निम्नलिखित को मंजूरी दी -</p> <p>क) वर्ष 2017-18 के लिए धारा 58(3) के अधीन राज्य सरकारों के साथ व्यय साझेदारी की प्रति व्यक्ति अधिकतम सीमा "प्रशासन" के लिए ₹ 1250 और "अन्य" के लिए ₹ 1750 की उप सीमा के साथ प्रति बीमाकृत व्यक्ति ₹ 2150 से बढ़ाकर ₹ 3000 की गई।</p> <p>ख) वर्ष 2018-19 से सीपीआई के अनुसरण में "प्रशासनिक" उप सीमा ₹ 3000/- प्रति व्यक्ति की समग्र उच्चतम सीमा के भीतर बढ़ाई जाएगी।</p> <p>ग) वर्ष 2017-2018 से 2019-2020 तक उच्चतम सीमा ₹ 3000/- निर्धारित की जाएगी और डब्ल्यूपीआई एवं राज्यों के व्यय प्रक्रिया के आधार पर इसकी वार्षिक तौर पर समीक्षा की जाएगी।</p> <p>घ) राज्य सरकार क.रा.बी.निगम द्वारा समय-समय पर जारी दिशानिर्देशों के अनुसार अगले वित्तीय वर्ष के लिए परियोजना कार्यान्वयन योजना (आईपीपी) को निगम के बजट में शामिल करने के प्रयोजन हेतु प्रत्येक वर्ष 31 अक्टूबर तक प्रस्तुत करेंगे। पीआईपी के अंतर्गत अगले वित्तीय वर्ष के लिए परियोजना कार्यान्वयन योजना (आईपीपी) का प्रस्ताव और वर्तमान वित्त वर्ष के पहले छह माह के दौरान प्रगति की रिपोर्ट शामिल होगी।</p> <p>I. क.रा.बी.निगम द्वारा बिना अनुमोदित कोई भी योजना शामिल नहीं की जानी चाहिए।</p> <p>ii. यदि प्रस्तावित हो तो, वित्तीय वर्ष की अवधि के दौरान किसी भी योजना, जो उस वर्ष के प्राक्कलनों में शामिल नहीं की गई है, को फाइनेंस करने के लिए निर्धारित प्रक्रिया का पालन कर क.रा.बी. निगम से अनुमोदन प्राप्त करना होगा।</p> <p>iii. निधियां किसी भी मद, जिसके लिए प्रावधान नहीं किया गया है, पर व्यय के लिए गृहीत नहीं होनी चाहिए।</p> <p>iv. महानिदेशक, क.रा.बी.निगम विनियोजन की एक प्राइमरी इकाई से निधियों को दूसरे में पुनः विनियोजित कर सकते हैं।</p> <p>ड) वर्ष 2017-18 के लिए निधियां पहली तिमाही के लिए ₹ 2150/- की वर्तमान उच्चतम सीमा के अनुसार जारी की जाएंगी। तथापि, वर्ष 2017-18 के लिए पीआईपी संशोधित सीमा के अनुसार निधि जारी करने के लिए क.रा.बी.निगम के पास अधिकतम 31 मार्च, 2017 तक जमा की जानी चाहिए।</p>



6.	06.09.2016	Enhancement of superannuation age of Doctors to 65 years	The Corporation has decided to enhance the superannuation age for ESIC Doctors to 65 years similar to that of Ministry of Health & Family welfare.
7.	06.09.2016	Decentralization / Redeployment of Senior Officers in Medical / Revenue side on zonal basis	The Corporation approved the proposal.
8.	06.09.2016	Enhancement of wage ceiling for coverage of employees under the Act	The Corporation decided to enhance the wage ceiling from ₹ 15,000/- to ₹ 21,000/- per month w.e.f 01.10.2016. However, Ministry of Labour & Employment, Govt. of India published Gazette Notification for enhancement of wage Ceiling w.e.f. 01.01.2017.
9.	15.12.2016	Revision of (i) Fee Structure for UG/PG courses and (ii) Bond conditions in UG (MBBS/BDS) courses in ESIC Medical Education Institutions.	The fee structure of UG courses is ₹ 24,000/- for Wards of IP & ₹ One Lakh for others and that for PG courses is ₹ 2.5 Lakh. The period of compulsory service under Bond is 3 years for UG and 5 years for PG failing which an amount of ₹ 10 Lakh & 25 Lakh will be charged for UG&PG courses respectively.
10.	15.12.2016	Revision of Admission policy for undergraduate (MBBS/BDS) courses in ESIC Medical Education Institutions for 2017-18 onwards.	The revised admission policy has already been implemented during the counseling for admission in UG(MBBS/BDS) courses in ESIC Institutions for the academic session 2017-18.
11.	15.12.2016	Enhancement of ceiling on medical expenditure.	<p>The Corporation approved the following:-</p> <ol style="list-style-type: none"> <li>Increase in per capita ceiling of sharing expenditure with State Governments u/s 58 (3) from ₹ 2150 to ₹ 3000 per IP with sub ceiling of ₹ 1250 for "Administration" and ₹ 1750 for "Others" for the year 2017-18 .</li> <li>From 2018-19 "Administrative" sub-ceiling will be increased in line with CPI within the overall ceiling of ₹ 3000/- per capita.</li> <li>The ceiling of Rs. 3000/- will be fixed from 2017-2018 to 2019-20 and reviewed annually from 2020-21 on the basis of WPI and expenditure pattern of the States.</li> <li>The State Govt. shall present Project Implementation Plan (PIP) in accordance with the guidelines issued by ESIC time to time, by 31<sup>st</sup> October of every year for the next financial year for its inclusion in the Budget of the Corporation. The PIP should contain the proposal for next financial year and the progress made during the first six months of the current year. <ol style="list-style-type: none"> <li>No scheme should be included which has not been duly approved by the ESIC.</li> <li>If proposed, during the course of a financial year, to finance any scheme which has not been included in the estimates of that year, the sanction of the ESIC shall be obtained to the method for financing it.</li> <li>The funds shall not be appropriated for expenditure on any item which has not been approved.</li> <li>The DG ESIC, may be authorised to re-appropriate funds from one primary unit of appropriation to another.</li> </ol> </li> <li>Funds for 2017-18, will be released as per current ceiling of ₹ 2150/- for the first quarter. However, the PIPs for the year 2017-18 should be submitted by 31<sup>st</sup> March, 2017 to the ESIC for release of fund as per revised ceiling.</li> </ol>



12.	15.12.2016	राज्य सरकार के अनुरोध पर राज्य स्वायत्त निकाय के ढांचे में परिवर्तन	<p>निगम ने शासी निकाय/कार्यपालक निकाय के ढांचे में निम्नानुसार परिवर्तन किया है:</p> <p><b>शासी निकाय</b></p> <table border="1"> <thead> <tr> <th>क्र. सं.</th> <th>शासी निकाय की स्थिति</th> <th>नाम/पदनाम</th> </tr> </thead> <tbody> <tr> <td>1.</td> <td>अध्यक्ष</td> <td>मुख्य सचिव/सचिव (स्वास्थ्य/श्रम)</td> </tr> <tr> <td>2.</td> <td>उपाध्यक्ष</td> <td>राज्य सरकार द्वारा नियुक्त किया जाना</td> </tr> <tr> <td>3.</td> <td>सदस्य सचिव/सीईओ</td> <td>एसएसएमसी/एसएमसी</td> </tr> <tr> <td>4.</td> <td>अतिरिक्त सीईओ</td> <td>निदेशक, राज्य क.रा.बी. (एमबी) योजना</td> </tr> <tr> <td>5.</td> <td>सदस्य</td> <td>           i क.रा.बी.निगम नामिती (1)            ii राज्य में निवास करने वाले निगम सदस्यगण/क.रा.बी. निगम द्वारा नामांकित            iii मान्यताप्राप्त कर्मचारी संघ /फैडरेशन से राज्य सरकार द्वारा नियुक्त किये जाने वाले कर्मचारी प्रतिनिधि (3)            iv केन्द्रीय मजदूर संघों से सम्बद्ध ट्रेड यूनियनों से राज्य सरकार द्वारा नियुक्त किये जाने वाले कर्मचारी प्रतिनिधि (3)            v भारत सरकार के नामिती (2)            vi क्षेत्रीय निदेशक         </td> </tr> </tbody> </table> <p><b>निकाय की कार्यपालक समिति</b></p> <table border="1"> <thead> <tr> <th>क्र. सं.</th> <th>कार्यपालक निकाय की स्थिति</th> <th>नाम/पदनाम</th> </tr> </thead> <tbody> <tr> <td>1.</td> <td>सीईओ-सह-अध्यक्ष</td> <td>एसएसएमसी/एसएमसी</td> </tr> <tr> <td>2.</td> <td>सदस्य सचिव-सह-कार्यपालक निदेशक</td> <td>निदेशक, राज्य क.रा.बी. (एमबी) योजना</td> </tr> <tr> <td>3.</td> <td>सदस्य</td> <td>           1. महानिदेशक, राज्य स्वास्थ्य एवं परिवार कल्याण महानिदेशालय            2. मान्यताप्राप्त कर्मचारी संघ/फैडरेशन से राज्य सरकार द्वारा नियुक्त किये जाने वाले कर्मचारी प्रतिनिधि (1)            3. केन्द्रीय मजदूर संघों से सम्बद्ध ट्रेड यूनियनों से राज्य सरकार द्वारा नियुक्त किये जाने वाले कर्मचारी प्रतिनिधि (1)            4. क.रा.बी.निगम द्वारा नामांकित एक सदस्य         </td> </tr> </tbody> </table>	क्र. सं.	शासी निकाय की स्थिति	नाम/पदनाम	1.	अध्यक्ष	मुख्य सचिव/सचिव (स्वास्थ्य/श्रम)	2.	उपाध्यक्ष	राज्य सरकार द्वारा नियुक्त किया जाना	3.	सदस्य सचिव/सीईओ	एसएसएमसी/एसएमसी	4.	अतिरिक्त सीईओ	निदेशक, राज्य क.रा.बी. (एमबी) योजना	5.	सदस्य	i क.रा.बी.निगम नामिती (1) ii राज्य में निवास करने वाले निगम सदस्यगण/क.रा.बी. निगम द्वारा नामांकित iii मान्यताप्राप्त कर्मचारी संघ /फैडरेशन से राज्य सरकार द्वारा नियुक्त किये जाने वाले कर्मचारी प्रतिनिधि (3) iv केन्द्रीय मजदूर संघों से सम्बद्ध ट्रेड यूनियनों से राज्य सरकार द्वारा नियुक्त किये जाने वाले कर्मचारी प्रतिनिधि (3) v भारत सरकार के नामिती (2) vi क्षेत्रीय निदेशक	क्र. सं.	कार्यपालक निकाय की स्थिति	नाम/पदनाम	1.	सीईओ-सह-अध्यक्ष	एसएसएमसी/एसएमसी	2.	सदस्य सचिव-सह-कार्यपालक निदेशक	निदेशक, राज्य क.रा.बी. (एमबी) योजना	3.	सदस्य	1. महानिदेशक, राज्य स्वास्थ्य एवं परिवार कल्याण महानिदेशालय 2. मान्यताप्राप्त कर्मचारी संघ/फैडरेशन से राज्य सरकार द्वारा नियुक्त किये जाने वाले कर्मचारी प्रतिनिधि (1) 3. केन्द्रीय मजदूर संघों से सम्बद्ध ट्रेड यूनियनों से राज्य सरकार द्वारा नियुक्त किये जाने वाले कर्मचारी प्रतिनिधि (1) 4. क.रा.बी.निगम द्वारा नामांकित एक सदस्य
क्र. सं.	शासी निकाय की स्थिति	नाम/पदनाम																															
1.	अध्यक्ष	मुख्य सचिव/सचिव (स्वास्थ्य/श्रम)																															
2.	उपाध्यक्ष	राज्य सरकार द्वारा नियुक्त किया जाना																															
3.	सदस्य सचिव/सीईओ	एसएसएमसी/एसएमसी																															
4.	अतिरिक्त सीईओ	निदेशक, राज्य क.रा.बी. (एमबी) योजना																															
5.	सदस्य	i क.रा.बी.निगम नामिती (1) ii राज्य में निवास करने वाले निगम सदस्यगण/क.रा.बी. निगम द्वारा नामांकित iii मान्यताप्राप्त कर्मचारी संघ /फैडरेशन से राज्य सरकार द्वारा नियुक्त किये जाने वाले कर्मचारी प्रतिनिधि (3) iv केन्द्रीय मजदूर संघों से सम्बद्ध ट्रेड यूनियनों से राज्य सरकार द्वारा नियुक्त किये जाने वाले कर्मचारी प्रतिनिधि (3) v भारत सरकार के नामिती (2) vi क्षेत्रीय निदेशक																															
क्र. सं.	कार्यपालक निकाय की स्थिति	नाम/पदनाम																															
1.	सीईओ-सह-अध्यक्ष	एसएसएमसी/एसएमसी																															
2.	सदस्य सचिव-सह-कार्यपालक निदेशक	निदेशक, राज्य क.रा.बी. (एमबी) योजना																															
3.	सदस्य	1. महानिदेशक, राज्य स्वास्थ्य एवं परिवार कल्याण महानिदेशालय 2. मान्यताप्राप्त कर्मचारी संघ/फैडरेशन से राज्य सरकार द्वारा नियुक्त किये जाने वाले कर्मचारी प्रतिनिधि (1) 3. केन्द्रीय मजदूर संघों से सम्बद्ध ट्रेड यूनियनों से राज्य सरकार द्वारा नियुक्त किये जाने वाले कर्मचारी प्रतिनिधि (1) 4. क.रा.बी.निगम द्वारा नामांकित एक सदस्य																															



12.	15.12.2016	Change in the structure of State Autonomous on request from State Govt.	<p>The Corporation changed the structure of Governing Body/Executive Body as under:-</p> <p><b>Governing Body</b></p> <table border="1"> <thead> <tr> <th>Sl. No.</th> <th>Status of Governing Body</th> <th>Name/Designation</th> </tr> </thead> <tbody> <tr> <td>1.</td> <td>Chairman</td> <td>Chief Secretary/Secretary (Health/Labour)</td> </tr> <tr> <td>2.</td> <td>Vice-Chairman</td> <td>To be appointed by the State Govt.</td> </tr> <tr> <td>3.</td> <td>Member Secretary/CEO</td> <td>SSMC/SMC</td> </tr> <tr> <td>4.</td> <td>Additional CEO</td> <td>Director, State ESI (MB) Scheme</td> </tr> <tr> <td>5.</td> <td>Members</td> <td>                     i ESIC Nominee (1)                      ii Corporation Members residing in the State/nominated by the ESIC.                      iii Employers' Representative (3) to be appointed by State Govt. from recognized Employers' Association/Federation.                      iv Employees' Representative (3) to be appointed by State Govt. from Trade Unions affiliated to CTUOs.                      v Govt. of India Nominee (2)                      vi Regional Director                 </td> </tr> </tbody> </table> <p><b>Executive Committee of the Body</b></p> <table border="1"> <thead> <tr> <th>Sl. No.</th> <th>Status of Executive Body</th> <th>Name/Designation</th> </tr> </thead> <tbody> <tr> <td>1.</td> <td>CEO-cum-Chairperson</td> <td>SSMC/SMC</td> </tr> <tr> <td>2.</td> <td>Member Secretary-cum-Executive Director</td> <td>Director, State ESI(MB) Scheme</td> </tr> <tr> <td>3.</td> <td>Members</td> <td>                     1. Director-in-chief, Directorate of Health &amp; Family Welfare of the State.                      2. Employers' Representative (1)- to be appointed by State Govt. from recognized Employers' Association/Federation.                      3. Employees' representative (1) – to be appointed by State Govt. from Trade Unions affiliated to CTUOs.                      4. One member to be nominated by ESIC.                 </td> </tr> </tbody> </table>	Sl. No.	Status of Governing Body	Name/Designation	1.	Chairman	Chief Secretary/Secretary (Health/Labour)	2.	Vice-Chairman	To be appointed by the State Govt.	3.	Member Secretary/CEO	SSMC/SMC	4.	Additional CEO	Director, State ESI (MB) Scheme	5.	Members	i ESIC Nominee (1) ii Corporation Members residing in the State/nominated by the ESIC. iii Employers' Representative (3) to be appointed by State Govt. from recognized Employers' Association/Federation. iv Employees' Representative (3) to be appointed by State Govt. from Trade Unions affiliated to CTUOs. v Govt. of India Nominee (2) vi Regional Director	Sl. No.	Status of Executive Body	Name/Designation	1.	CEO-cum-Chairperson	SSMC/SMC	2.	Member Secretary-cum-Executive Director	Director, State ESI(MB) Scheme	3.	Members	1. Director-in-chief, Directorate of Health & Family Welfare of the State. 2. Employers' Representative (1)- to be appointed by State Govt. from recognized Employers' Association/Federation. 3. Employees' representative (1) – to be appointed by State Govt. from Trade Unions affiliated to CTUOs. 4. One member to be nominated by ESIC.
Sl. No.	Status of Governing Body	Name/Designation																															
1.	Chairman	Chief Secretary/Secretary (Health/Labour)																															
2.	Vice-Chairman	To be appointed by the State Govt.																															
3.	Member Secretary/CEO	SSMC/SMC																															
4.	Additional CEO	Director, State ESI (MB) Scheme																															
5.	Members	i ESIC Nominee (1) ii Corporation Members residing in the State/nominated by the ESIC. iii Employers' Representative (3) to be appointed by State Govt. from recognized Employers' Association/Federation. iv Employees' Representative (3) to be appointed by State Govt. from Trade Unions affiliated to CTUOs. v Govt. of India Nominee (2) vi Regional Director																															
Sl. No.	Status of Executive Body	Name/Designation																															
1.	CEO-cum-Chairperson	SSMC/SMC																															
2.	Member Secretary-cum-Executive Director	Director, State ESI(MB) Scheme																															
3.	Members	1. Director-in-chief, Directorate of Health & Family Welfare of the State. 2. Employers' Representative (1)- to be appointed by State Govt. from recognized Employers' Association/Federation. 3. Employees' representative (1) – to be appointed by State Govt. from Trade Unions affiliated to CTUOs. 4. One member to be nominated by ESIC.																															



13.	15.12.2016	नियोक्ताओं/कर्मचारियों के पंजीकरण को प्रोत्साहित करने के लिए योजना	निगम ने प्रस्ताव पर मंजूरी दी और अध्यक्ष द्वारा इसे 20 दिसम्बर, 2016 से शुरू करने और 31 मार्च, 2017 तक जारी रखने एवं 30.06.2017 तक विस्तारित करने का निर्णय लिया गया
14.	18.02.2017	क.रा.बी.निगम के व्यापक विस्तार को देखते हुए आईटी कार्यप्रणाली के संबंध में सुधारात्मक उपाय	मामले के निपटान के लिए एक त्रिपक्षीय समिति का गठन
15.	18.02.2017	भारत के नियंत्रक एवं महालेखापरीक्षक द्वारा दिए गए सुझाव के अनुसार कम्पनी अधिनियम, 2013 में निर्धारित प्रक्रियानुसार क.रा.बी.निगम में लेखांकन प्रक्रिया में मूल्यह्रास की दर में	निगम ने प्रस्ताव को मंजूरी दी ।
16.	18.02.2017	क.रा.बी.निगम में उप निदेशक के पद के लिए भर्ती विनियमों में संशोधन	निगम ने प्रस्ताव को मंजूरी दी ।
17.	18.02.2017	क.रा.बी.निगम में कनिष्ठ हिन्दी अनुवादक, वरिष्ठ हिन्दी अनुवादक और सहायक निदेशक (राजभाषा) के पदों के लिए भर्ती विनियमों में संशोधन	निगम ने प्रस्ताव को मंजूरी दी ।
18.	18.02.2017	क.रा.बी.निगम चिकित्सा शिक्षा संस्थानों एवं अस्पतालों/क.रा.बी.निगम के कार्यालयों में टीचिंग फ़ैकल्टी एवं मेडिकल/पैरा मेडिकल /मंत्रालयीन स्टाफ की अनुबंधित नियुक्ति करना एवं 7वें सीपीसी के अनुसार न्यूनतम समान समेकित पारिश्रमिक का भुगतान करना	निगम ने इस व्यवस्था के साथ प्रस्ताव को मंजूरी दी है कि चिकित्सकों एवं पैरामेडिकल स्टाफ की अनुबंधित नियुक्ति के लिए पहले से ही निर्देश हैं और परिपत्र दिनांक 16.02.2017 इस सीमा तक संशोधित किया जाएगा कि एमसीआई की आवश्यकताओं को पूरा करने के लिए नियमित उम्मीदवार की नियुक्ति तक चिकित्सा महाविद्यालयों/संस्थानों के डीन को अनुसचिवीय स्टाफ की नियुक्ति का अधिकार दिया जाए जिसके लिए भर्ती प्रक्रिया चालू है और अग्रिम चरण में है।  यह भी निर्णय लिया गया है कि पहले से अनुबंध/आउटसोर्सिंग आधार पर कार्यरत कर्मचारियों सहित टीचिंग फ़ैकल्टी/डॉक्टरों/पैरामेडिकल स्टाफ /अनुसचिवीय स्टाफ को भावी रूप से 7वें सीपीसी के अनुसार न्यूनतम वेतनमान दिया जाएगा।
19.	18.02.2017	नियोक्ता के माध्यम से बीमाकृत महिला/बीमाकृत व्यक्ति को दो औषधालयों – एक अपने लिए और दूसरा परिवार के लिए चुनने का विकल्प देना	निगम ने निम्नलिखित को मंजूरी दी है:-  1. बीमाकृत महिला/व्यक्ति को अपने नियोक्ता के माध्यम से एक औषधालय/आईएमपी अपने लिए और दूसरा औषधालय/आईएमपी अपने परिवार के लिए चुनने का अधिकार देना। यह सुविधा चाहे उनका परिवार साथ में रहता है या कहीं दूसरी जगह रहता है, इस पर विचार किये बिना सभी बीमाकृत महिला/व्यक्ति को उपलब्ध कराना है। इसके अलावा बीमाकृत महिला/व्यक्ति को सभी जगह परिवार के लिए चुने गए औषधालय में स्वयं का उपचार एवं अपने लिए चुने गए औषधालय में परिवार का इलाज कराने की भी सुविधा दी जाएगी।  2. यदि बीमाकृत महिला/व्यक्ति और उसका परिवार अलग-अलग राज्यों में रहता है तो ऐसी स्थिति में बीमाकृत महिला/व्यक्ति एवं उसके परिवार के लिए राज्य सरकार का ऑन-एकाउंट भुगतान 50:50 के अनुपात में होगा। तथापि, यदि बीमाकृत महिला/व्यक्ति एवं उसका परिवार एक राज्य की भौगोलिक सीमा के भीतर अलग-अलग स्थानों पर रहते हैं तो इसके लिए कोई नया वित्तीय विचार शामिल नहीं होगा।
20.	18.02.2017	पायलट आधार पर प्रत्येक राज्य में नये कार्यान्वित क्षेत्रों के चुनिंदा जिलों में क.रा.बी. लाभार्थियों की प्राथमिक, द्वितीयक एवं तृतीयक चिकित्सा देखभाल सेवाओं की आउटसोर्सिंग के लिए सैद्धांतिक अनुमोदन	अध्यक्ष ने देश के पांच जिलों में पायलट प्रोजेक्ट शुरू करने का निर्णय लिया है और इनमें से एक जिला राजस्थान से होगा क्योंकि सरकार के प्रतिनिधि ने इसके लिए इच्छा जताई है



13.	15.12.2016	Scheme to promote registration of Employers/Employees.	The Corporation approved the proposal and chairman decided to start this w.e.f. 20 <sup>th</sup> December, 2016 and to continue till 31 <sup>st</sup> March, 2017 and extended up to 30.06.2017.
14.	18.02.2017	Remedial measures related to functioning of IT keeping in view of the vast expansion of ESIC Corporation.	Constitution of a Tripartite Committee to address the issue.
15.	18.02.2017	Change in the rate of depreciation in accounting procedure in ESIC as per Companies Act 2013 as suggested by the Comptroller and Auditor General of India.	The Corporation approved the proposal.
16.	18.02.2017	Amendment in the Recruitment Regulations for the post of Dy. Director in ESIC.	The Corporation approved the proposal.
17.	18.02.2017	Amendments in the Recruitment Regulations for the posts of Junior Hindi Translator, Senior Hindi Translator and Assistant Director (Official Language) in ESIC.	The Corporation approved the proposal.
18.	18.02.2017	Contractual engagement of teaching faculty & Medical/ Para Medical/ Ministerial Staff in the ESIC Medical Education Institutions & Hospitals/ Offices of ESIC and providing consolidated remuneration equal to the minimum of pay as per 7 <sup>th</sup> CPC.	<p>The Corporation approved the proposal with the stipulation that as there are already earlier instructions for contractual engagement of Doctors &amp; Paramedics, the circular dated 16.02.2017 shall be amended to the extent that the Dean, Medical Colleges/institutions be allowed to engage ministerial staff to meet the MCI requirements till the regular incumbents join for which the recruitment process is on and at advanced stage.</p> <p>It was also decided that the minimum of 7<sup>th</sup> CPC pay Scales would be given prospectively to Teaching Faculty/ Doctors/ Paramedics/ Ministerial staff including those who are already working on contract/outsourcing basis.</p>
19.	18.02.2017	To give an option to an Insured Women/Insured Persons through the Employer to register two Dispensaries – one for self and other for family.	<p>The Corporation approved that following:-</p> <ol style="list-style-type: none"> <li>1. An IW/IP be empowered through his employer to choose one dispensary/IMP for herself/himself and second Dispensary/IMP for family. This facility be extended to all IW/IPs irrespective of whether their family resides with them or in a separate location. Also the IW/IP shall be allowed to avail medical services from the dispensary/IMP selected for family at all times and vice-versa.</li> <li>2. If the residence of IW/IP and family fall in different states, then the On-Account payment to State Govt. for IW/IP and family shall be apportioned on 50:50 basis. However, if the IW/IP and family, though residing in separate locations, live within the geographical boundaries of one state, there will be no new financial consideration involved.</li> </ol>
20.	18.02.2017	In Principle approval for outsourcing primary, secondary and tertiary medical care services to ESIC beneficiaries in a selected District of newly implemented areas in each State, on a pilot basis.	The Chairman, decided to go for pilot project in five Districts of the country and out of them one District would be from Rajasthan as Govt. representative shown willingness for this.



21.	18.02.2017	नये कार्यान्वित क्षेत्रों में सुपर-स्पेशलिटी स्वास्थ्य देखभाल	निगम ने यह निर्णय लिया है कि जितना जल्दी हो 01.04.2017 से नये क्षेत्रों में सुपर स्पेशलिटी सुविधाओं के लिए उपयुक्त समझौता व्यवस्था की जा सकती है जिससे कि अधिसूचना की तिथि से दो वर्षों में सभी चिकित्सा सुविधाएं पुराने क्षेत्रों की तुलना के अनुसार उपलब्ध हो सकें ।
22.	18.02.2017	समझौता अस्पतालों में क.रा.बी. लाभार्थियों को सीधे भर्ती करने के मामले में रेफरल नियमों में संशोधन	निगम ने यह निर्णय लिया है कि आपातकालीन जरूरतों जैसे सड़क दुर्घटना, रोजगार चोट और जीवन के लिए अन्य घातक दुर्घटनाओं के मामले में क.रा.बी. लाभार्थी कैशलैस उपचार के लिए सीधे टाइ-अप अस्पतालों में भर्ती हो सकता है। टाइ-अप अस्पताल ऐसे लाभार्थियों का तुरंत उपचार शुरू करेंगे और आगे उपचार जारी रखने के लिए नजदीक क.रा.बी.निगम अस्पताल/कार्यालय से ई-मेल के माध्यम से अनुमति लेंगे। टाइ-अप अस्पतालों से ई-मेल प्राप्त होते ही संबंधित क.रा.बी.निगम अस्पताल/कार्यालय एक समिति गठित करेगा, जिसके लिए विवरण अलग से दिए जाएंगे और यह समिति उसी दिन/अगले कार्यदिवस को रोगी की पहचान, आपात स्थिति एवं अन्य विवरणों की जांच करने के लिए टाइ-अप अस्पताल का दौरा करेगी। एक बार जांच में गंभीर स्थिति का पता चल जाने पर कैशलैस उपचार के लिए टाइ-अप अस्पताल को रेफरल लैटर जारी किया जा सकता है।
23.	18.02.2017	उन नये कार्यान्वित क्षेत्रों में औषधि वितरण नीति जहां राज्य ने चिकित्सा सेवाओं की व्यवस्था करने के लिए निगम को अनापत्ति प्रमाणपत्र दिया है	समिति ने निम्नलिखित को मंजूरी दी:- <ol style="list-style-type: none"> <li>1. औषधि वितरण नीति ऐसे क्षेत्रों में लागू की जा सकती है जहां क्रोनिक बीमारियों जैसे हाइपरटेंशन, मधुमेह, आर्थिराइटिस आदि के रोगियों को आसानी से दवाई मिल सकें। ऐसी प्रत्येक औषधि वितरण इकाई 4 से 5 आईएमपी को अपनी सेवाएं देगी। इस इकाई के अधीन फार्मसिस्ट एसएमसी कार्यालय में नियुक्त किया जाएगा और आईएमपी के आसपास के क्षेत्रों में स्थित शाखा कार्यालयों के माध्यम से औषधि वितरण करेगा। औषधि आपूर्ति का आदेश नजदीकी क.रा.बी.निगम अस्पताल या एसएसएमसी/एसएमसी कार्यालय द्वारा दिया जाएगा और यदि उस क्षेत्र में कोई क.रा.बी.निगम अस्पताल नहीं है तो दवाइयां उपयोग स्थान पर दी जाएंगी। एसएमसी द्वारा क्षेत्र आबंटित किये गए अनुसार फार्मसिस्ट चरणबद्ध तरीके से शाखा कार्यालयों में जाएगा।</li> <li>2. एसएसएमसी/एसएमसी कार्यालय में, फार्मसिस्ट के 10 पद भरे जाएंगे और निम्नलिखित व्यवस्थाओं के अनुसार नियमित फार्मसिस्टों के लंबित पदों पर नियुक्ति की जा सकती है: <ul style="list-style-type: none"> <li>क. क.रा.बी.निगम अस्पतालों, यदि उपलब्ध है, के माध्यम से फार्मसिस्ट को भेजना</li> <li>ख. सेवानिवृत्त सरकारी फार्मसिस्ट की नियुक्ति</li> <li>ग. क.रा.बी.निगम अस्पताल के चिकित्सा अधीक्षक को जारी वर्तमान दिशानिर्देशों के अनुसार एजेंसी के माध्यम से नियुक्ति</li> </ul> </li> <li>3. इसके अलावा, बिना किसी झंझट एवं समय पर दवाइयां प्राप्त करने के लिए बीमाकृत व्यक्ति उन दवाइयों के लिए क.रा.बी.निगम के पास खर्च की प्रतिपूर्ति के लिए दावा कर सकता है जो ईएसआइ के पास उपलब्ध नहीं हैं। ऐसी दवाइयां सरकारी स्वास्थ्य सुविधा या आईएमपी (उनके यहां उपलब्ध दवाइयों की सूची से अलग) द्वारा जारी वैध पर्ची में होनी चाहिए। यह उन नये क्षेत्रों में भी लागू होगी जहां राज्य सरकारें स्वास्थ्य सेवाएं प्रदान कर रही हैं।</li> </ol>
24.	18.02.2017	सेवानिवृत्त बीमाकृत व्यक्तियों के लिए सुपर स्पेशलिटी उपचार	निगम ने इस व्यवस्था के साथ प्रस्ताव को मंजूरी दी है कि सेवानिवृत्त बीमाकृत व्यक्ति द्वारा भुगतान किया गया अंशदान वित्तीय आशयों को ध्यान में रखते हुए उचित तरीके से निर्धारित किया जाएगा।





21.	18.02.2017	Super Specialty Health care in newly implemented areas.	The Corporation decided that suitable tie-up arrangement may be made to provide Super Specialty facilities in the new areas as soon as possible starting from 1.04.2017, so that in two years from the date of notification all medical facilities are in place, which is comparable with older areas.
22.	18.02.2017	Revision of referral norms in case of direct admission of ESI Beneficiaries to Tie-Up Hospital.	The Corporation decided that in case of dire need like road traffic accident, employment injury and other life threatening emergencies, ESI beneficiary may seek direct admission at tie-up hospital for cashless treatment. Tie-up hospital will immediately start the stabilizing treatment and will seek permission through e-mail from the nearest ESIC hospital/office for continuing further treatment. Upon receiving e-mail from tie-up hospital, the concerned ESIC hospital/office will constitute a Committee, details of which will be communicated separately and this Committee will visit tie-up hospital by same day / next working day to verify identity, emergency and other details of the patient. Once it is verified as genuine, the referral letter may be issued to tie-up hospital for cashless treatment.
23.	18.02.2017	Drug distribution units in newly implemented areas where State has given no objection certificate to the Corporation for making arrangement of medical services.	<p>The Corporation approved the following:-</p> <ol style="list-style-type: none"> <li>1. Drug Distribution Unit may be set up in such areas for dispensing of medicines to the patients of chronic illnesses i.e. hypertension, diabetes, arthritis etc. Each such drug dispensing unit will cater to 4 to 5 IMPs. Under this unit, Pharmacists will be posted at SMC Office and shall dispense medicines through Branch Offices located in the catchment area of such IMPs. Supply order will be placed by the nearest ESIC hospital or SSMC/SMC Office if there is no ESIC hospital in that area and medicine will be delivered at place of use. Pharmacist shall be attending Branch Offices on rotational basis, as allotted by SMC.</li> <li>2. At SSMC/SMC Office, 10 posts of pharmacists will be created and pending recruitment of regular pharmacists, the same may be posted, as per following arrangement:             <ol style="list-style-type: none"> <li>a. Diversion of pharmacist from ESIC hospitals, if available</li> <li>b. Engagement of Govt. retired pharmacist</li> <li>c. Engagement through agency as per existing guidelines issued to Medical Superintendent of ESIC hospital</li> </ol> </li> <li>3. Further, to facilitate hassle free and timely availability of medicines, Insured Persons may claim reimbursement from ESIC for those medicines which are not available through ESI system. Such medicines need to have valid prescription from a Govt. health facility or IMP (beyond the list of medicines which are to be available with him). This will also apply to those new areas where State Govts. are providing health services.</li> </ol>
24.	18.02.2017	Super Specialty Treatment to retired IPs.	The Corporation approved the proposal with the stipulation that the contribution to be paid by the retired IPs would be appropriately worked out keeping in view the financial implication.

## 6.3 चिकित्सा हितलाभ परिषद

श्रम एवं रोजगार मंत्रालय, भारत सरकार द्वारा राजपत्रित अधिसूचना सं. 2196 दिनांक 21.10.2010 के साथ अधिसूचना दिनांक 22.10.2010 के माध्यम से चिकित्सा हितलाभ परिषद का पुनर्गठन किया है।

## 6.4 क्षेत्रीय बोर्ड बैठकें एवं स्थानीय समिति बैठकें

क्षेत्रीय बोर्ड एवं स्थानीय समितियों का गठन ज़मीनी स्तर पर किया जाता है। वर्तमान में 26 क्षेत्रीय बोर्ड तथा 244 स्थानीय समितियां कार्यरत हैं। वर्ष 2016-17 के दौरान, 11 क्षेत्रीय बोर्ड बैठकें आयोजित की गईं।



स्थायी समिति एवं निगम बैठकों की एक झलक



## 6.3 Medical Benefit Council

The Medical Benefit Council has been reconstituted by Govt. of India, Ministry of Labour and Employment vide notification dated 22.10.2010 alongwith Gazette notification vide No.2196 dated 21.10.2010.

## 6.4 Regional Board Meetings

Regional Boards and Local Committees are constituted at the grass root level. At present 26 Regional Boards and 244 Local Committees are in existence. During the year 2016-17, 11 Regional Boards meetings were held.



Glimpses of Standing Committee and Corporation Meetings

## 7 – प्रशासन

### 7.1 स्थापना

क.रा.बी. निगम का मुख्यालय नई दिल्ली में स्थित है, जिसके सहित क.रा.बी. निगम के देशभर में बहुतायत में क्षेत्र कार्यालय हैं। इनमें 23 क्षेत्रीय कार्यालय, 40 उप क्षेत्रीय कार्यालय, 1 प्रभागीय कार्यालय, 2 शिविर कार्यालय, 3 संपर्क कार्यालय, 630 शाखा कार्यालय और 185 भुगतान कार्यालय तथा 401 निरीक्षण कार्यालय हैं।

### 7.2 कर्मचारी संख्या

31.03.2017 तक की स्थिति अनुसार, निगम में अधिकारियों (महानिदेशक, वित्त आयुक्त एवं मुख्य सतर्कता अधिकारी सहित) तथा स्टाफ की कुल संस्वीकृत संख्या 18809 थी। इसमें चिकित्सा एवं परा चिकित्सा तथा नर्सिंग स्टाफ तथा राज्य सरकारों के प्रत्यक्ष नियंत्रण में आने वाले कर्मचारी शामिल नहीं हैं।

### 7.3 अनुसूचित जाति एवं अनुसूचित जनजाति का प्रतिनिधित्व

कैलेंडर वर्ष 2016 (01.01.2017 तक के अनुसार) में अधिकारियों तथा कर्मचारियों की कुल संख्या तथा उम्मीदवारों से भरी गई रिक्तियों की संख्या से संबंधित सूचना **परिशिष्ट-VII** में दर्शायी गई है।

### 7.4 प्रशासनिक व्यय

क.रा.बी. अधिनियम की धारा 28-क के अनुसार प्रशासनिक व्ययों पर खर्च की जाने वाली निगम की आय की प्रतिशतता इस प्रकार होनी चाहिए जो केन्द्र द्वारा निर्धारित हो। केन्द्र सरकार ने क.रा.बी. (केन्द्रीय) नियमावली, 1950 के नियम 31-क के अंतर्गत प्रशासनिक व्ययों की प्रतिशतता वर्ष 1997-98 से कुल राजस्व आय का 15 प्रतिशत निर्धारित की है। वर्ष 2012-13 से 2016-17 के दौरान कुल राजस्व आय के प्रतिशत के रूप में प्रशासनिक व्यय इस प्रकार हैं:-

	2012-13	2013-14	2014-15	2015-16	2016-17
कुल राजस्व आय के संबंध में प्रशासनिक व्यय की प्रतिशतता	8.12%	8.63%	8.91%	9.68%	10.28%*

\*अंतिम

### 7.5 भर्ती क्रियाकलाप

नियुक्ति विभाग के कार्य में विभिन्न शिक्षण संकाय, चिकित्सा एवं अर्द्ध चिकित्सा प्रशासनिक तथा तकनीकी संवर्ग में रिक्तियों का प्रकाशन करना, परीक्षा एवं साक्षात्कार आयोजित करना, परिणामों का संकलन, घोषणा एवं प्रकाशन करना शामिल है।

नियुक्ति विभाग 8 क.रा.बी. निगम चिकित्सा शिक्षण संस्थानों, क.रा.बी. निगम स्नातकोत्तर आयुर्विज्ञान एवं अनुसंधान संस्थान, चिकित्सा महाविद्यालय (जोका) तथा क.रा.बी. निगम चिकित्सा महाविद्यालय (सनतनगर) में शिक्षण संकाय (आचार्य, सह आचार्य तथा सहायक आचार्य) की भर्ती; 18 क्षेत्रों में विशेषज्ञ ग्रेड II (वरिष्ठ एवं कनिष्ठ स्तर) की भर्ती; 09 क्षेत्रों के लिए बीमा चिकित्सा अधिकारी ग्रेड II की भर्ती; कनिष्ठ अभियंता (सिविल एवं इलेक्ट्रिकल) की भर्ती; सा.सु. अधिकारी, वैयक्तिक सहायक, आशुलिपिक, सहायक एवं प्रवर श्रेणी लिपिक के पद के लिए सीमित विभागीय प्रतियोगी परीक्षाओं का आयोजन; विभिन्न क.रा.बी. निगम आदर्श अस्पतालों में परामर्शदाता अस्पताल प्रबंधक तथा अस्पताल प्रबंधक की भर्ती; सभी 17 क्षेत्रों के लिए 31 संवर्ग तथा 07 क्षेत्रों के लिए 21 संवर्ग में नर्सिंग तथा परा-चिकित्सा पद की भर्ती; 25 क्षेत्रों में प्रवर श्रेणी लिपिक, 17 क्षेत्रों में आशुलिपिकों एवं 25 क्षेत्रों में बहु-कार्य कर्मचारी इत्यादि की भर्ती करता है।

### 7.6 प्रबंध सेवा एकक

- क.रा.बी.निगम में आईएसओ प्रमाणन:** सभी क्षेत्रीय/उप क्षेत्रीय कार्यालयों, निदेशालय (चि.), दिल्ली, क.रा.बी. निगम आदर्श अस्पतालों से गुणवत्ता के लिए स्वयं का लेखा-परीक्षण और क्यूएमएस के नवीनतम संस्करण के अंतर्गत अपना प्रमाणपत्र प्राप्त करने की अपेक्षा की गई थी। दिनांक 31.03.2017 तक के अनुसार 40 कार्यालयों तथा 22 क.रा.बी. निगम अस्पतालों को आईएसओ प्रमाण पत्र प्रदान किए जा चुके हैं।
- वीआइपी/संसद सदस्य संदर्भ:** रिपोर्टधीन वर्ष के दौरान विभिन्न मंत्रालयों से कुल 15 संसद सदस्य/वीआइपी प्रश्न प्राप्त हुए थे, जिनमें से 13 प्रश्नों का विभिन्न शाखाओं तथा संबंधित क्षेत्रीय संस्थानों से प्राप्त प्रासंगिक आकड़ों के संग्रहण के पश्चात् पूर्ण रूप से उत्तर दिया जा चुका है जबकि विभिन्न चरणों में 2 प्रश्न लम्बित हैं।
- उत्पादकता संबद्ध बोनस:** समस्त योग्य कर्मचारियों को वित्तीय वर्ष 2015-16 के लिए 60 दिन के उत्पादकता संबद्ध बोनस (पीएलबी)का भुगतान किया गया।



## 7 - ADMINISTRATION

### 7.1 Establishment

The ESI Corporation, with its headquarters located at New Delhi, has a large number of field offices throughout the country. These include 23 Regional Offices, 40 Sub-Regional Offices, 1 Divisional Office, 2 Camp Offices, 3 Liaison Offices, 630 Branch Offices, 185 Pay Offices and 401 Inspection Offices.

### 7.2 Staff Strength

The total sanctioned strength of officers (including Director General, Financial Commissioner and Chief Vigilance Officer) and Staff in the Corporation as on 31.03.2017 was 18809. This excludes the Medical & Paramedical and Nursing staff as well as staff under the direct control of State Governments.

### 7.3 Representation of Scheduled Castes and Scheduled Tribes

The information relating to total number of officer and employees and the vacancies filled by candidates is indicated in **Appendix-VII** for the calendar year 2016 (as on 01.01.2017).

### 7.4 Administrative Expenses

Section 28-A of the ESI Act provides that the percentage of income of the Corporation, which may be spent for the administrative expenses shall be such as may be prescribed by the Central Government. The Central Government has fixed the percentage of the administrative expenses under Rule 31-A of ESI (Central) Rules, 1950 as 15% of total revenue income with effect from the year 1997-98. The administrative expenditure as a percentage of the total revenue income during the year 2012-13 to 2016-17 works out as under:

	2012-13	2013-14	2014-15	2015-16	2016-17
Percentage of Administrative Expenditure in relation to total revenue income	8.12%	8.63%	8.91%	9.68%	10.28%*

*\*Provisional*

### 7.5 Recruitment Activities

The work of Recruitment Division involves publishing of vacancies for various Teaching Faculty, Medical & Para Medical Administrative, Technical Cadres, holding Examination and Interviews, compilation, declaration and publication of results.

The Recruitment Division carried out the recruitment process of Teaching Faculty (Professor, Associate Professor & Assistant Professor) in 8 ESIC Medical Education Institutions, ESIC PGIMSR, Medical College (Joka) and ESIC Medical College (Sanathnagar); recruitment of Specialist Gr. II (Sr. And Jr. Scale) in 18 Regions; recruitment of Insurance Medical Officer Gr. II for 09 regions; recruitment of Junior Engineer (Civil and Electrical); Limited Departmental Competitive Examinations for the post of SSO, PA, Steno, Assistant & UDC; recruitment of Consultant Hospital Manager and Hospital Manager in various ESIC Model Hospitals; recruitment of Nursing and Para-medical post in 21 cadres for 07 regions and 31 cadres for all 17 regions; recruitment of Upper Division Clerk in 25 regions, Stenographer in 17 regions & Multi-Tasking Staff in 25 regions etc.

### 7.6 Management Service Unit

- ISO Certification in ESIC** : All Regional/Sub-Regional Offices, D(M)D, ESIC Model hospitals were expected to get themselves audited for quality and get certified under the latest version of QMS. As on 31.03.2017, 40 Offices and 22 ESIC Hospital have been awarded ISO Certificates.
- VIP/MP Reference** : During year under report, a total of 15 Queries from VIP/MP from different Ministries were received, out of which 13 have been replied after compilation of relevant data collected from different branches and respective field formations while two (2) queries were pending at different stages.
- Productivity Link Bonus** : The PLB for the financial year 2015-16 have been paid to all eligible employees for 60 days.

**7.7 कम्प्यूटरीकरण**

1. क.रा.बी. निगम ने पंचदीप परियोजना के 'प्रचालन एवं रखरखाव' के लिए विप्रो की अनुबंध अवधि समाप्त होने के बाद मैसर्स रेलटेल कॉरपोरेशन ऑफ इंडिया लिमिटेड को दो वर्ष की अवधि के लिए यह अनुबंध प्रदान किया है। ₹ 322 करोड़ (लगभग) की लागत पर डेटा सेन्टर (डीसी), डिजास्टर रिकवरी सेन्टर (डीआरसी), एप्लीकेशन एवं नेटवर्किंग के रखरखाव का अनुबंध सौंपा गया है और फील्ड इकाइयों के लिए फील्ड हार्डवेयर के रखरखाव का अनुबंध सौंपा गया है। मैसर्स रेलटेल ने 9 सितम्बर, 2016 से पंचदीप परियोजना को "जैसा है जहां है" आधार पर अपने अधीन ले लिया है। ट्रांजिशन के कुछ मामले सामने आये थे लेकिन फिर भी मैसर्स रेलटेल द्वारा एप्लीकेशन के साथ ही डीसी एवं डीआरसी को अपने अधीन ले लिया गया है।
2. पहले वेन्डर मैसर्स विप्रो लि. की अनुबंध अवधि 08.06.2016 को समाप्त हो गई। इसके बाद दिनांक 09.06.2016 से 08.09.2016 तक तीन माह की अवधि के लिए ₹ 27,25,50,000/- की लागत पर मैसर्स विप्रो के साथ सेवाएं जारी रखने का अनुबंध किया गया। जैसा कि विप्रो ने कुछ अपवर्जनों जैसे बैकविड्थ का प्रावधान एवं परियोजना परिसम्पत्तियों आदि की एएमसी के साथ ओएंडएम अनुबंध लिया है, हार्डवेयर (डीसी एवं डीआरसी और एज लोकेशन राउटर) की एएमसी और सॉफ्टवेयर नवीनीकरण की एएमसी का कार्य क्रमशः ₹ 11,58,07,730/- एवं ₹ 4,94,91,400/- की लागत पर मैसर्स रेलटेल का सौंपा गया है।
3. मैसर्स रेलटेल ने दिनांक 09.06.2016 से परियोजना अपने अधीन ले ली है। जैसा कि मैसर्स विप्रो ट्रांजिशन सेवाएं प्रदान नहीं करता था और मैसर्स रेलटेल समयसीमा को पूरा नहीं कर सका, सक्षम प्राधिकारी के अनुमोदन साथ समयसीमा निम्नानुसार संशोधित की गई है:

क्र.सं.	कार्यकलाप	अनुबंध अनुसार समयसीमा	आशोधित समयसीमा
1.	बैकविड्थ का उन्नयन	16.09.2016 (एलओआइ से 4 माह)	31.12.2016 तक
2.	अवसंरचना का उन्नयन	08.01.2017 (डीम्ड ट्रांजिशन से 4 माह)	31.03.2017 तक
3.	एसएलए	पुराना एसएलए – 08.01.2017 तक	लागू नहीं।
		नया एसएलए – 09.01.2017 से	08.04.2017



प्रशासनिक मामलों पर एसएजी डॉक्टरों का प्रशिक्षण

## 7.7 Computerization

1. ESIC has awarded a contract for 'Operation and Maintenance' of Project Panchdeep for a period of two years to M/s. RailTel Corporation of India Ltd., post end of Wipro term. Maintenance of Data Center (DC), Disaster Recovery Centre (DRC), Application and Networking has been assigned to M/s. RailTel at a value of ₹ 322 Crores (approx.) and maintenance of field hardware has been assigned to the field Units. M/s. RailTel has taken over the Project Panchdeep w.e.f. 09<sup>th</sup> September, 2016, on 'as is where is' basis. There were certain issues in transition, however, M/s. RailTel has taken over Applications as well as DC and DRC.
2. Term of the previous vendor, M/s Wipro Ltd. ended on 08.06.2016. A three months contract for continuation of service was awarded to M/s Wipro at a cost of ₹ 27,25,50,000/- for the period 09.06.2016 to 08.09.2016. As Wipro has taken the O&M contract with certain exclusions like provision of Bandwidth and AMC of Project Assets etc., contracts for AMC of Hardware (DC & DRC and edge locations Router) and AMC of Software renewal were awarded to M/s. RailTel at a cost of ₹ 11,58,07,730/- and ₹ 4,94,91,400/- respectively.
3. M/s RailTel has taken over the project w.e.f. 09.06.2016. As M/s Wipro did not provide transition services, M/s RailTel could not meet the timeline. With the approval of the competent authority timelines were modified as under:

Sr. No.	Activity	Timeline as per Contract	Modified Timelines
1.	Upgradation of Bandwidth	16.09.2016 (4 months from Lol)	By 31.12.2016
2.	Upgradation of Infrastructure	08.01.2017 (4 Months from deemed transition)	By 31.03.2017
3.	SLA	Old SLA – up to 08.01.2017	Not applicable
		New SLA – From 09.01.2017	08.04.2017



Hon'ble Union Ministers and other Dignitaries handing over 'Offer of Appointment' to sports persons

## 8 – मानव संसाधन विकास

### 8.1 क.रा.बी. निगम राष्ट्रीय प्रशिक्षण अकादमी

कर्मचारी भविष्य निधि संगठन भवन, द्वारका, दिल्ली में स्थित क.रा. बी. निगम राष्ट्रीय प्रशिक्षण अकादमी, क.रा.बी. निगम का शीर्ष प्रशिक्षण केन्द्र है जिसका उद्देश्य सभी ग्रुप-ए एवं बी अधिकारियों अर्थात् प्रशासनिक क्षेत्र पर सहायक निदेशकों से लेकर बीमा आयुक्तों, इंजीनियरिंग क्षेत्र पर अभियंताओं और चिकित्सा क्षेत्र पर चिकित्सा अधिकारियों/पैरामेडिकल कर्मचारियों/नर्सिंग/फार्मसिस्ट को आंतरिक एवं बाहरी प्रशिक्षण देना है। राष्ट्रीय प्रशिक्षण अकादमी द्वारा दिए जाने वाले सबसे महत्वपूर्ण प्रशिक्षणों में नवनियुक्त अधिकारियों के लिए प्रवेश प्रशिक्षण और निगम के अभियंताओं के अलावा एडी/डीडी/जेडी/निदेशकों/एसी/आईसी एवं सभी राजभाषा अधिकारियों को अगले उच्च ग्रेड में पदोन्नति से पूर्व अनिवार्य सेवारत प्रशिक्षण देना शामिल है।

एसएसओ एवं उससे निचले वर्ग के कर्मचारियों को प्रशिक्षण देने के लिए 4 जोन में 4 आंचलिक प्रशिक्षण संस्थान हैं जो बीमा आयुक्त (राष्ट्रीय प्रशिक्षण अकादमी) के नेतृत्व में राष्ट्रीय प्रशिक्षण अकादमी के निर्देशों का पालन करते हैं और उन्हें अपनी रिपोर्ट देते हैं:-

1. आंचलिक प्रशिक्षण संस्थान (आं.प्र.स.) उत्तरी अंचल, दिल्ली
2. आंचलिक प्रशिक्षण संस्थान (आं.प्र.स.) दक्षिणी अंचल, बंगलौर
3. आंचलिक प्रशिक्षण संस्थान (आं.प्र.स.) पश्चिमी अंचल, मुम्बई
4. आंचलिक प्रशिक्षण संस्थान (आं.प्र.स.) पूर्वी अंचल, कोलकाता

रिपोर्टाधीन वर्ष के दौरान, अकादमी में बीमा आयुक्त (राष्ट्रीय प्रशिक्षण अकादमी) को सहयोग देने और चिकित्सा प्रशिक्षणों की परिकल्पना, योजना, समन्वयन एवं सुपुर्दगी के लिए एक निदेशक (चिकित्सा प्रशिक्षण) और अन्य कार्यों के अलावा बाकी प्रशिक्षण कार्यक्रमों में समन्वयन के लिए एक उप निदेशक नियुक्त किये गए हैं।

### 8.2 प्रशिक्षण कार्यक्रम

वर्ष 2016-17 के दौरान 69 दिनों की अवधि में कुल 39 प्रशिक्षण कार्यक्रम आयोजित किए गए, उक्त प्रशिक्षण कार्यक्रमों में 2194 प्रतिभागियों को प्रशिक्षित किया गया जिसमें चिकित्सक, परा-चिकित्सा स्टाफ, नर्स एवं तकनीशियन आदि शामिल थे।

आंचलिक प्रशिक्षण संस्थान द्वारा 63 प्रशिक्षण कार्यक्रम आयोजित किए गए जिनमें 1894 प्रतिभागियों को प्रशिक्षित किया गया।

सभी कार्यक्रम इन-हाउस आयोजित किए गये। कार्यक्रमों में चिकित्सा अधिकारी/परा-चिकित्सा स्टाफ के लिए प्रवेश प्रशिक्षण, उप निदेशकों/सहायक निदेशकों के लिए प्रशासन एवं राजस्व संबंधी पुनश्चर्चा पाठ्यक्रम, क्षेत्रीय निदेशकों/संयुक्त निदेशकों के लिए सतर्कता एवं प्रशासनिक मामलों पर प्रशिक्षण, सहायक निदेशक से उप निदेशक के लिए पदोन्नति हेतु सेवा के दौरान अनिवार्य प्रशिक्षण शामिल थे। संकाय सदस्यों में रक्षा मुख्यालय प्रशिक्षण संस्थान, आईएसटीएम से बुलाए गए विशेषज्ञ, क.रा.बी. निगम के सेवानिवृत्त अधिकारी एवं विभिन्न कार्यालय शामिल थे।



क.रा.बी. निगम राष्ट्रीय प्रशिक्षण अकादमी, दिल्ली में डॉक्टरों के लिए "लीडरशिप, संगठनात्मक व्यवहार, प्रेरणा एवं टीम निर्माण" पर प्रशिक्षण के दौरान समूह चित्र



## 8 - HUMAN RESOURCE DEVELOPMENT

### 8.1 ESIC National Training Academy

ESIC National Training Academy at EPFO Complex, Dwarka, Delhi is the apex training centre of ESIC with a mandate to impart both in-house and out-house trainings to all group A and B officers right from Assistant Directors to Insurance Commissioners on administrative side, Engineers on engineering side and Medical Officers/para- medics/ nursing/ pharmacists on Medical side. Among the most important trainings which NTA imparts are the Induction Trainings for newly recruited officers and Mandatory In-Service trainings before promotion to the next higher grade to ADs/DDs/ JDs/Directors/ ACs/ICs and all Rajbhasha Officers besides the Engineers of Corporation.

To impart trainings to the SSOs and below, there are 4 Zonal Training Institutes at 4 zones as follows which report to and take directions from NTA headed by the Insurance Commissioner (NTA) –

1. Zonal Training Institute (ZTI) North Zone at Delhi
2. Zonal Training Institute (ZTI) South Zone at Bangalore,
3. Zonal Training Institute (ZTI) West Zone at Mumbai,
4. Zonal Training Institute (ZTI) East Zone at Kolkata.

In the period under report, to assist the Insurance Commissioner (NTA) and to conceptualize, plan, coordinate and deliver the Medical Trainings one Director (Medical Training) and to coordinate rest of the trainings besides other work, one Deputy Director are posted in the academy.

### 8.2 Training Programmes

During the year 2016-17, a total of 39 training programmes over a period of 69 days were organized, wherein 2194 participants were trained including doctors, paramedical staff, nurses and technicians, etc.

The ZTIs conducted 63 training programmes in which 1894 participants were trained.

All the programmes were conducted in-house. The programmes included Induction Training to Medical Officer/ Para-Medical staff, Refresher course on Administration & Revenue for Deputy Directors/ Asst. Directors, Training on Vigilance and Administrative matter for RD/ JDs, In-service mandatory training for promotion from AD to DD. Faculties were drawn from Defence Hqrs. Training Institute, ISTM, Retd. Officers and different offices of ESIC, etc.



Group photograph taken during mandatory In-Service Technical Training for Engineers at ESIC NTA, Delhi

## 9 – सतर्कता गतिविधियां

क.रा.बी. निगम की सतर्कता शाखा भ्रष्टाचार के उन्मूलन, केन्द्रीय सतर्कता आयोग तथा सतर्कता मामले से युक्त अन्य स्रोतों से प्राप्त शिकायतों पर जांच करने के संबंध में केन्द्रीय सतर्कता आयोग के आदेशों एवं दिशा निर्देशों को क्रियान्वित करती है और क.रा.बी. निगम (कर्मचारी एवं सेवा की शर्तें) विनियम, 1959 में परिभाषित भ्रष्ट कार्यों तथा कदाचार में शामिल निगम के कार्मिकों के खिलाफ विभागीय कार्रवाई की शुरुआत करती है। मुख्यालय में सतर्कता विभाग के प्रमुख मुख्य सतर्कता अधिकारी होते हैं। दिल्ली, मुंबई, चेन्नई और कोलकाता में चार आंचलिक सतर्कता कार्यालय तथा चार आंचलिक जांच कार्यालय (विभागीय जांच) स्थित हैं। एक उप चिकित्सा आयुक्त (चिकित्सा सतर्कता) मुख्यालय में है। शिकायतों की जांच आंचलिक सतर्कता अधिकारियों एवं उप चिकित्सा आयुक्त (चिकित्सा सतर्कता) द्वारा की जाती है। विभागीय जांच आंचलिक जांच अधिकारियों (विभागीय जांच) तथा अनुशासनात्मक प्राधिकारी द्वारा जांच अधिकारी के रूप में नियुक्त अन्य अधिकारियों द्वारा की जाती है। निवारक उपायों के रूप में विभिन्न राज्यों में क्षेत्रीय सतर्कता इकाइयों तथा चिकित्सा सतर्कता अधिकारियों की तैनाती की गई है जिनके द्वारा क.रा.बी. कार्यालयों अर्थात् क्षेत्रीय कार्यालयों, उप क्षेत्रीय कार्यालयों, शाखा कार्यालयों, अस्पतालों तथा औषधालयों आदि संबंधित क्षेत्राधिकार में आवधिक एवं औचक निरीक्षण किए जाते हैं। सतर्कता विभाग द्वारा विभिन्न क्रियाकलापों के संदर्भ में दिनांक 01.04.2016 से 31.03.2017 तक की स्थिति नीचे दी गई है:-

रिपोर्टाधीन अवधि के दौरान, आंचलिक सतर्कता जांच इकाइयों ने 28 कारखानों की जांच की और अतिविशिष्टता उपचार बिलों के अधिक भुगतान के खाते पर ₹ 2.32 करोड़ की राशि की विलोपित मज़दूरी के अतिरिक्त ₹ 3.34 करोड़ की कुल राशि की विलोपित मज़दूरी का पता लगाया; सीटीई निरीक्षण के दौरान निर्माण बिलों के अधिक भुगतान के खाते पर ₹ 15.69 करोड़ की राशि पकड़ी गई। इसके अलावा, वर्ष 2016-17 के दौरान सतर्कता जांच में विभिन्न अन्य तृतीय पक्ष बिलों के अधिक भुगतान की वसूली के संबंध में ₹ 14.67 लाख की राशि भी पकड़ी गई। इसके अतिरिक्त, क.रा.बी. निगम के 123 शाखा कार्यालयों तथा क.रा.बी. योजना के अंतर्गत कार्य कर रहे 01 अस्पताल का भी निरीक्षण किया गया। अवधि के दौरान 141 शिकायतों का निवारण किया गया। अनुशासनिक प्राधिकारी ने 59 चार्जशीट जारी की, जिसमें 53 मामले प्रमुख शास्ति प्रक्रिया तथा 6 मामले अल्प शास्ति प्रक्रिया के थे। वर्ष के दौरान, 88 प्रमुख शास्ति लगाई गई, जिनमें से 82 मामले समूह 'ग' कर्मचारियों के संबंध में प्रमुख शास्ति के थे और 6 मामले समूह 'क' एवं 'ख' अधिकारियों के संबंध में प्रमुख शास्ति के थे। समूह 'ग' कर्मचारियों के 3 मामलों में अल्प शास्ति लगाई गई। देशभर में निगम के सभी कार्यालयों में दिनांक 31.10.2016 से 05.11.2016 तक सतर्कता जागरूकता सप्ताह आयोजित किया गया।



क्षेत्रीय कार्यालय, कानपुर में सतर्कता जागरूकता सप्ताह के दौरान प्रतिभागियों को पुरस्कार वितरण

## 9 - VIGILANCE ACTIVITIES

Vigilance Branch of ESI Corporation implements instructions and guidelines from Central Vigilance Commission in regard to eradication of corruption, undertakes investigation on the complaints received through Central Vigilance Commission and through other sources involving vigilance angle and initiates departmental action against the officials of the Corporation who indulges in corrupt practices and misconducts as defined in the ESIC (Staff & Conditions of Service) Regulations, 1959. The Vigilance Division in the Hqrs office is headed by a Chief Vigilance Officer. Four Zonal Vigilance Offices and four Zonal Inquiry Offices (Departmental Inquiry) are located at Delhi, Mumbai, Chennai and Kolkata. One Deputy Medical Commissioner (Medical Vigilance) is at Hqrs. Office. Investigation of the complaints are undertaken by the Zonal Vigilance Officers and DMC (MV) and the departmental enquiries are conducted by the Zonal Inquiry Officers (Departmental Inquiry) and by other Officers appointed as Inquiry Officer by Disciplinary Authority. As a preventive measure, Zonal Vigilance Units and Medical Vigilance Officers posted in various states, conduct periodical and surprise inspections of ESI Offices i.e. Regional Offices, Sub Regional Offices, Branch Offices, Hospitals and Dispensaries etc. falling in their respective jurisdiction. The status in respect of various activities accomplished by Vigilance Division during the period 1.4.16 to 31.3.17 are given below:

During the period under report, the Zonal Vigilance Inspection Units conducted inspections of 28 factories and detected Omitted wages to the sum of ₹ 3.34 Crores. In addition to the omitted wages, amount of ₹ 2.32 Crores on account of excess payment of SST bills; amount of ₹ 15.69 Crores on account of excess payment of Construction bills were detected during CTE inspection. Further, ₹ 14.67 Lakh on account of excess payment of various other third party bills detected during vigilance inspection were also recovered during the year 2016-17. Further 123 Branch Offices of ESIC and 01 Hospital functioning under the ESI Scheme were also inspected. During the period under report, 141 complaints were disposed off. The Disciplinary Authorities issued 59 Charge Sheets comprising 53 cases under major penalty procedure and 6 cases under minor penalty procedure. During the year, 88 Major Penalties have been imposed, out of which, 82 cases of Major Penalties are in respect of Group 'C' employees and 6 cases of Major Penalties are in respect of Group 'A' & 'B' officers. Minor Penalties have been imposed in 3 cases of Group 'C' employees. Vigilance Awareness Week was organised from 31.10.16 to 5.11.16 in all the offices of the Corporation across the country.



Officers taking integrity pledge during Vigilance Awareness week at ESIC Hqrs., New Delhi



## 10 – लोक शिकायतों का निवारण

1. भारत सरकार के लोक शिकायत निदेशालय द्वारा जारी अनुदेशों के अनुसरण में निगम सार्वजनिक शिकायतों को तत्परता से निपटारे का भरसक प्रयास कर रहा है। निगम बीमाकृत व्यक्तियों, उनके परिजनों, नियोजकों/कर्मचारी एसोसिएशनों, कर्मचारियों और उनकी यूनियनों/सांसदों/विधायकों/अति महत्वपूर्ण व्यक्तियों आदि से क.रा.बी. निगम के सोशल मीडिया हैंडल में प्राप्त सार्वजनिक शिकायतों की निगम के विभिन्न कार्यालयों में तैनात सार्वजनिक शिकायत अधिकारियों के नेटवर्क के माध्यम से निगरानी करता है। प्रधानमंत्री कार्यालय तथा मंत्रिमण्डल सचिवालय से प्राप्त शिकायतों के प्रभावी एवं समयबद्ध निवारण के लिए निगम मुख्यालय में तैनात एक वरिष्ठ अधिकारी द्वारा सीधे ही इनकी निगरानी की जाती है।
2. क्षेत्रीय कार्यालयों, उप क्षेत्रीय कार्यालयों, क.रा.बी. अस्पतालों/औषधालयों में प्राप्त लोक शिकायतों का निपटान वहां पर पदस्थ लोक शिकायत अधिकारियों द्वारा किया जाता है। इसके अतिरिक्त, निगम के वरिष्ठ अधिकारियों तथा श्रमिक संगठनों के प्रतिनिधियों तथा नियोक्ता प्रतिनिधियों की उपस्थिति में संबंधित क्षेत्रीय कार्यालयों/उप क्षेत्रीय कार्यालयों/शाखा कार्यालयों के स्तर पर नियमित अंतराल पर सुविधा समागम/खुली चर्चाएं आयोजित की जाती हैं। आम तौर पर इन बैठकों की अध्यक्षता क्षेत्रीय निदेशकों/निदेशक/उप क्षेत्रीय कार्यालयों के प्रभारी या वरिष्ठ अधिकारी द्वारा की जाती है, जिससे शिकायत का निपटान अधिकारी द्वारा किया जाता है जिसमें शिकायतों का निपटान जहां तक संभव हो तुरंत किया जा सके।
3. ऐसे राज्यों में जहां क.रा.बी. योजना लागू की गई है, चिकित्सा हितलाभ से संबंधित शिकायतों को हमारे क्षेत्रीय निदेशकों के साथ-साथ राज्य चिकित्सा आयुक्त द्वारा राज्य सरकार के प्राधिकारियों के समक्ष उठाया जाता है ताकि शिकायतों का निवारण समय पर हो जाए। निगम अपने अधिकारियों एवं कर्मचारियों के लिए जन शिकायतों पर सेमिनार तथा कार्यशालाएं आयोजित करता है। अनुदेश, परिपत्र तथा अन्य महत्वपूर्ण सूचनाएं भी वेबसाइट पर अपलोड की जाती हैं।
4. क्षेत्रीय निदेशक/निदेशक/संयुक्त निदेशक (प्र.)/व.रा.चि. आयुक्त/राज्य चिकित्सा आयुक्त/चिकित्सा अधीक्षक/निदेशालय (निदेशक चिकित्सा दिल्ली) को निर्देश दिए गए हैं कि मंत्रालय के लोक शिकायत निदेशालय से प्राप्त शिकायतों को उच्च प्राथमिकता दी जाए। केन्द्रीय सचिवालय के निर्देशों के अनुसार इन शिकायतों का निवारण 30 दिन के अन्दर किया जाएगा। उन्हें प्रतिदिन भारत सरकार की वेबसाइट <http://pgportal.gov.in> देखने और अपने-अपने कार्यालयों से संबंधित शिकायतों पर तीव्र कार्रवाई एवं निपटान को केन्द्रीयकृत लोक शिकायत निपटान एवं निगरानी प्रणाली (सीपीजीआरएएमएस) के माध्यम से करने और मुख्यालय को ई-मेल के माध्यम से [pg-hqrs@esic.in](mailto:pg-hqrs@esic.in) पर रिपोर्ट देने को कहा गया है।
5. सीपीजीआरएएमएस के संबंध में क.रा.बी.निगम के स्वतंत्र पीजी मॉड्यूल का शुभारंभ दिनांक 13.08.2015 को किया गया तथा दिनांक 15.08.2015 से इसे आम जनता के लिए सुलभ बनाया गया। इससे विभिन्न पणधारकों को वेबसाइट [www.esic.in/webospace/web/guest/grievance/home](http://www.esic.in/webospace/web/guest/grievance/home) के माध्यम से क.रा.बी. निगम से सम्बद्ध कार्यालयों/अस्पतालों में सीधे तौर पर अपनी शिकायतें दर्ज कराने में सहायता मिलती है और क.रा.बी. निगम का संबंधित कार्यालय तुरंत कार्रवाई करता है।
6. योजना को प्रयोक्ता सुलभ बनाने तथा पणधारियों एवं लाभार्थियों को त्वरित एवं सटीक जानकारी/मार्गदर्शन देने हेतु दिनांक 07 दिसम्बर, 2006 से टोल फ्री हेल्पलाइन नम्बर 1800-11-2526 शुरू की गई थी। (प्रत्येक कार्यदिवस पर प्रातः 9.30 बजे से सायं 5.30 बजे तक कार्यरत है)। अब यह टोल फ्री हेल्पलाइन दिनांक 01.07.2011 से सप्ताह के सातों दिन चौबीस घंटे लगातार कार्यरत हैं। सभी टोल फ्री हेल्पलाइन पर आये कॉल्स को प्रमुखता, शिष्टतापूर्वक सुना गया और फोनकर्ता की संतुष्टि के लिए उचित प्रतिक्रिया दी गई।
7. 01.04.2016 से 31.03.2017 की अवधि के दौरान सीपीजीआरएएम पर क.रा.बी. निगम द्वारा निवारण किए गए शिकायतों का ब्योरा निम्नानुसार है:-

1.	31.03.2016 को निपटान के लिए शेष शिकायतें	20
2.	01.04.2016 से 31.03.2017 की अवधि के दौरान प्राप्त शिकायतें	2219
	<b>कुल</b>	<b>2239</b>
3.	01.04.2016 से 31.03.2017 की अवधि के दौरान निपटाई गई शिकायतें	2175
4.	31.03.2016 को निपटान के लिए शेष शिकायतें	64
5.	15 दिनों से अधिक अवधि के लिए लंबित शिकायतों की संख्या	23 (में से 64)



## 10 - REDRESSAL OF PUBLIC GRIEVANCES

- In pursuance of the instructions issued by the Directorate of Public Grievances, Govt. of India, the Corporation has been making all out efforts for speedy redressal of Public Grievances. The Corporation monitors Public Grievances received from various quarters including Insured Persons, their family members, Employers/ Employees' Associations, Employees Unions, MPs/MLAs/VIPs, social media handles of ESIC, etc through a network of Public Grievance Officers posted in all the offices of the Corporation. Grievances received from the Prime Minister's Office and the Cabinet Secretariat are directly monitored by a senior officer in the Hqrs. for effective and timely redressal.
- The monitoring of Public Grievances received in the Regional Offices, Sub-Regional Offices, ESI Hospitals/ Dispensaries is being done by the designated Public Grievance Officers. Apart from this, Suvidha Samagam/ open house meetings are being conducted in the respective Regions/ Sub- Regions/ Branch Offices level at regular intervals in the presence of senior officers of the Corporation and representatives of trade unions and employer's representatives. Such meetings are generally presided over by the Regional Director/ Director I/c of Sub-Regional Office or a senior officer to redress the grievances across the table, wherever it is possible.
- In the states, where the ESI scheme has been implemented, the grievances relating to the medical benefits are being taken up with the State Govt. authorities by our Regional Directors as well as State Medical Commissioners for timely redressal of grievances. The Corporation conducts workshops and seminars on Public Grievances for its officers & staff. Instructions, circulars and other important information are also uploaded on the website.
- The Regional Director/ Director/ JD I/c/ SSMC/SMC/MS/DMD have been instructed that the grievances received from Directorate of Public Grievances of the Ministry, will be given top priority. The grievances will be settled within 30 days as per instructions of the Cabinet Secretariat. They have been asked to visit Govt. of India, website <http://pgportal.gov.in> everyday and to take up the complaints relevant to their office through Centralized Public Grievance Redress and Monitoring System (CPGRAMS) for quick action & redressal of the same and to report to Hqrs office through e-mail at [pg-hqrs@esic.in](mailto:pg-hqrs@esic.in).
- The independent PG Module of ESIC, in line with CPGRAMS has also been launched on 13.08.2015 and made it accessible to the Public from 15.08.2015. It helps various stakeholders to file grievances directly to the concerned offices/ hospitals of ESIC through [www.esic.in/webSPACE/web/grievance/home](http://www.esic.in/webSPACE/web/grievance/home).
- To make the scheme user friendly and to provide urgent & correct information/ guidance to stakeholders and beneficiaries, a Toll Free Helpline 1800-11-2526 was activated w.e.f. 07.12.2006 (functioning all the working days from 9.30 AM to 5.30PM) and w.e.f 01.07.2011, this helpline is functioning round the clock for all seven days of the week. Calls being received on the toll free helpline are attended promptly, politely and replied appropriately upto the satisfaction of the caller.
- The status details of the PG received on CPGRAM Portal and redressed by ESIC from 01.04.2016 to 31.03.2017 are as under:-

1	Unsettled grievances pending as on 31.03.2016	20
2	Grievances received from 01.04.2016 to 31.03.2017	2219
	<b>TOTAL</b>	<b>2239</b>
3	Grievances settled during the period from 01.04.2016 to 31.03.2017	2175
4	Unsettled grievances as on 31.03.2017	64
5	Number of grievance pending for more than 15 days :	23 (out of 64)

## 11 – राजभाषा हिंदी का कार्यान्वयन

कर्मचारी राज्य बीमा निगम, मुख्यालय अपनी सभी अधीनस्थ इकाइयों में राजभाषा नीति के प्रभावी कार्यान्वयन में अग्रसर रहने के लिए प्रयासरत है। वर्ष 2016-17 के दौरान राजभाषा शाखा द्वारा किए गए प्रयासों तथा कार्यों से संबंधित ब्योरा निम्नवत है :-

### (1) हिंदी पत्राचार

वर्ष 2016-17 के दौरान मुख्यालय का हिंदी पत्राचार 'क' क्षेत्र के कार्यालयों के साथ 72.11% रहा जबकि 'ख' व 'ग' क्षेत्र के साथ क्रमशः 67.24% और 57.70% रहा।

### (2) विभागीय राजभाषा कार्यान्वयन समिति की बैठकें

विभागीय राजभाषा कार्यान्वयन समिति की बैठकें नियमित रूप से मुख्यालय/क्षेत्रीय/उप क्षेत्रीय कार्यालयों/अस्पतालों/राष्ट्रीय प्रशिक्षण अकादमी में आयोजित की जाती हैं तथा बैठकों का कार्यवृत्त तैयार कर अनुपालनार्थ परिचालित किया गया।

### (3) राजभाषा निरीक्षण

वर्ष 2016-2017 के दौरान क.रा.बी. निगम की 32 अधीनस्थ इकाइयों तथा मुख्यालय की 11 शाखाओं का राजभाषायी निरीक्षण किया गया। उप निदेशक(रा.भा.) ने समय-समय पर मुख्यालय की शाखाओं में राजभाषा हिंदी पर मार्गदर्शन हेतु संपर्क कार्य किया।

### (4) हिंदी रिपोर्टों की समीक्षा

विभिन्न क्षेत्रीय/उप क्षेत्रीय कार्यालयों, क.रा.बी. अस्पतालों, निदेशालय (चिकित्सा) दिल्ली/राष्ट्रीय प्रशिक्षण अकादमी तथा मुख्यालय की विभिन्न शाखाओं से प्राप्त हिंदी प्रगति रिपोर्टों की मुख्यालय की राजभाषा शाखा में समीक्षा की गई तथा जहां भी इनमें कोई कमी देखी गई, उन्हें सुधारने की सलाह दी गई। राजभाषा शाखा द्वारा हिंदी से संबंधित रिपोर्टें समय पर श्रम और रोजगार मंत्रालय/गृह मंत्रालय भेजी गईं।

### (5) कार्यालयों को राजभाषा नियम, 1976 के नियम 10(4) के अधीन अधिसूचित करना

कार्यालयों के कार्मिकों द्वारा हिंदी का कार्यसाधक ज्ञान प्राप्त करने पर राजभाषा नियम, 1976 के नियम 10(4) के अधीन अब तक 'क' क्षेत्र में 42, 'ख' क्षेत्र में 14 तथा 'ग' क्षेत्र में 11 इकाइयों को भारत के राजपत्र में अधिसूचित किया जा चुका है।

### (6) हिंदी दिवस/प्रतियोगिताएं

क.रा.बी. निगम के कार्यालयों/अस्पतालों में 1 से 15 सितम्बर, 2016 तक पूरे उत्साह के साथ हिंदी पखवाड़ा मनाया गया। पखवाड़े के दौरान 4 प्रकार की हिंदी प्रतियोगिताएं आयोजित की गईं तथा विजेताओं को नकद पुरस्कार दिए गए। सितम्बर, 2016 में निगम के सभी कार्यालयों में हिंदी दिवस मनाया गया।

### (7) हिंदी प्रोत्साहन योजनाएं

हिंदी के प्रयोग को बढ़ावा देने हेतु प्रत्येक कार्यालय स्तर पर क.रा.बी. निगम के सभी अधिकारियों/कर्मचारियों के लिए मुख्यालय द्वारा निर्दिष्ट क.रा. बी. निगम हिंदी प्रयोग प्रोत्साहन योजना लागू की गई है। इस योजना के अन्तर्गत निगम के विभिन्न कार्यालयों में निर्धारित प्रतिशतता तक हिंदी में काम करने वाले अधिकारी/कर्मचारी को ₹ 600/- का पुरस्कार प्रदान किया जाता है। इसके अलावा अधिकारियों के लिए हिंदी श्रुतलेखन योजना, राजभाषा कार्यान्वयन सुझाव पुरस्कार योजना और आशुलिपिकों एवं टंककों के लिए हिंदी प्रोत्साहन भत्ता योजना आयोजित की गई। वार्षिक मूल हिंदी टिप्पण-आलेखन प्रतियोगिता भी विभिन्न कार्यालयों में आयोजित की गई।

### (8) राजभाषा कार्यान्वयन शील्ड प्रतियोगिता

क.रा.बी. निगम कार्यालयों में हिंदी कार्य को बढ़ावा देने के उद्देश्य से मुख्यालय 'क', 'ख' तथा 'ग' वर्ग के क्षेत्रों के लिए अंतर-क्षेत्रीय राजभाषा शील्ड प्रतियोगिता भी आयोजित करता है। वर्ष 2015-16 में 'क' क्षेत्र में क्षेत्रीय कार्यालय, रायपुर; 'ख' क्षेत्र में क्षेत्रीय कार्यालय, चंडीगढ़ और 'ग' क्षेत्र में क्षेत्रीय कार्यालय, गोवा को उनके कार्य निष्पादन के आधार पर शील्ड के लिए चुना गया। इस प्रतियोगिता में मुख्यालय को सम्मिलित नहीं किया जाता। विजेता कार्यालयों को 11-12 अगस्त, 2016 में द्वारका, गुजरात में आयोजित अखिल भारतीय राजभाषा सम्मेलन में शील्ड प्रदान की गई।



## 11 - IMPLEMENTATION OF OFFICIAL LANGUAGE

Employees' State Insurance Corporation Hqrs. pursues effective implementation of Official Language Policy in all subordinate units of the Corporation. Details related to the efforts and works done by Official Language Branch during the year 2016-17 are as under :-

### (1) Hindi Correspondence

During the year 2016-17, Headquarters carried out correspondence in Hindi with offices which was 72.11% with 'A' region, while 67.24% with 'B' region and 57.70% with 'C' region.

### (2) Meetings of the Official Language Implementation Committee :

The quarterly meetings of the Official Language Implementation Committee are held on regular basis in Hqrs./ROs/SROs/Hospitals/NTA and the minutes were circulated for compliance.

### (3) Official Language Inspection

Official Language inspections were conducted in 32 subordinate units of ESIC and 11 branches of Hqrs. during the year 2016-2017. Deputy Director (O.L.) remained in contact with various branches of Hqrs. for on-site guidance on official language Hindi.

### (4) Review of Hindi Reports

Official Language Branch at Hqrs. reviews various Hindi Progress Reports received from ROs/SROs/ Hospitals/ D(M)D/National Training Academy/various branches of Headquarters. Wherever deficiencies were noticed, suitable advice was issued to rectify them. The Official Language Branch also sent various reports on Hindi to the Ministry of Labour & Employment/Home Affairs in time.

### (5) Notifying offices under Rule 10(4) of O.L. Rules 1976

Under Rule 10(4) of the O.L. Rules, 1976 total 42 units in 'A' region, 14 units in 'B' region and 11 units in 'C' region have been notified in Gazette of India on acquiring working knowledge of Hindi by the staff, till date.

### (6) Hindi Day/Competitions

ESIC offices/hospitals celebrated Hindi Fortnight with full enthusiasm from 01-15 September, 2016. During Hindi Fortnight, four (4) types of Hindi contests were conducted and the winners were awarded cash prizes. In September, 2016 Hindi Day was observed in all the offices of the Corporation.

### (7) Hindi Incentive Schemes

To promote the use of Hindi, ESIC Hindi Prayog Protsaahan Yojna has been implemented at each office level for all the officers/employees of ESIC. Under this scheme officers/employees of various offices who have worked in Hindi upto the prescribed percentage are awarded with an incentive of ₹ 600/-. In addition to this, various contests under Hindi Dictation Scheme for Officers, Official Language Implementation Suggestion Award Scheme and Hindi Incentive Allowance Scheme for stenographers & typists were organized. Annual Original Hindi Noting-Drafting competitions were also organized by various offices.

### (8) Official Language Implementation Shield competition

To promote the use of Hindi in the offices of ESIC, Hqrs. organizes an Official Language Implementation shield competition for 'A', 'B' and 'C' category regions. In the year 2015-16, R.O., Raipur in 'A' region; R.O., Chandigarh in 'B' region and R.O., Goa in 'C' region were selected for the shield based on their performance. Hqrs. is not included in this competition. These shields were presented to the winner offices in All India Conference on Official Language held on 11-12 August, 2016 at Dwarka, Gujarat.

## (9) हिंदी पत्रिकाएं

आलोच्य वर्ष में मुख्यालय एवं क्षेत्रीय/उप-क्षेत्रीय कार्यालयों/अस्पतालों/निदेशालय(चिकित्सा), दिल्ली से कुल 11 हिंदी पत्रिकाएं प्रकाशित हुईं। वर्ष 2015-16 के दौरान प्रकाशित पत्रिकाओं में उत्कृष्ट संपादन, साज-सज्जा एवं सामग्री-प्रबंधन के लिए 'क' क्षेत्र से क्षेत्रीय कार्यालय, देहरादून; 'ख' क्षेत्र से उप क्षेत्रीय कार्यालय, ठाणे एवं 'ग' क्षेत्र से क्षेत्रीय कार्यालय, गोवा को प्रथम स्थान प्राप्त हुआ। इस प्रतियोगिता में मुख्यालय की पत्रिका को सम्मिलित नहीं किया जाता। विजेता कार्यालयों को 11-12 अगस्त, 2016 में द्वारका, गुजरात में आयोजित अखिल भारतीय राजभाषा सम्मेलन में प्रमाण-पत्र प्रदान किया गया।

## (10) अनुवाद कार्य

मुख्यालय की राजभाषा शाखा का लक्ष्य है कि राजभाषा अधिनियम की धारा 3(3) के अंतर्गत अंग्रेजी दस्तावेज के साथ ही तत्काल उसका हिंदी अनुवाद भी जारी किया जाए। इस उद्देश्य की पूर्ति के लिए सभी शाखाओं को अंग्रेजी दस्तावेज का अनुवाद तुरन्त उपलब्ध कराया जाता है। इसके अलावा मुख्यालय से प्रकाशित होने वाली वार्षिक रिपोर्ट, मानक टिप्पणियाँ, भर्ती विनियमों, सांख्यिकीय रिपोर्ट, बजट, परिणामी बजट, वार्षिक लेखे इत्यादि का अनुवाद भी किया जाता है।

## (11) राजभाषा अधिकारियों का अखिल भारतीय सम्मेलन

निगम का 27वाँ अखिल भारतीय राजभाषा सम्मेलन दिनांक 11 से 12 अगस्त, 2016 तक द्वारका, गुजरात में आयोजित किया गया।



क.रा.बी.नि. की गृह पत्रिका "पंचदीप भारती" को प्रथम स्थान पुरस्कार दिया जा रहा है



उप क्षेत्रीय कार्यालय, बोमसांद्रा, कर्नाटक में गृह-पत्रिका "राजभाषा अंकुर" का विमोचन



## (9) Hindi Magazines

During the year under report, Hqrs. and Regional/Sub-Regional Offices/Hospitals/Directorate (Medical), Delhi have published 11 Hindi magazines. R.O., Dehradun for the region 'A'; S.R.O., Thane for the region 'B' and R.O., Goa for the region 'C' secured first position for the outstanding editing, designing & content-management of the published magazines for the year 2015-16. Magazine of Hqrs. office, New Delhi is not included in this competition. Certificates were awarded to the winner offices in All India Conference on Official Language held on 11-12 August, 2016 at Dwarka, Gujarat.

## (10) Translation Work

Official Language Branch at Hqrs. Office makes all endeavours to issue Hindi version of English documents simultaneously u/s 3(3) of Official Languages Act. To fulfill this end, immediate translation of English documents is provided to all branches. Apart from that, Annual Report, Recruitment Regulations, Statistical Report, Budget, Outcome Budget, Annual Accounts etc. were also translated into Hindi.

## (11) All India Conference of Official Language Officers

ESIC 26<sup>th</sup> All India Conference on Official Language was held at Dwarka, Gujrat from 11-12 August, 2016.



A Glimpse of Third Sub-Committee of Parliamentary Rajbhasha Committee



Hon'ble Governor of West Bengal handing over the TOLIC (PSU) Award to In-house Hindi Magazine 'Senani' of R.O., West Bengal

## 12 – सूचना एवं प्रचार

क.रा.बी.निगम मुख्यालय में कार्यरत जन सम्पर्क प्रभाग बीमाकृत व्यक्तियों, आम जनता एवं क.रा.बी.निगम के अन्य पणधारियों को क.रा.बी. योजना के बारे में जानकारी देने, समय-समय पर प्रारंभ की गई नई पहलों एवं अन्य संगत सूचनाओं के प्रचार-प्रसार का कार्य करता है जिससे देश में क.रा.बी.निगम की कॉर्पोरेट छवि एक अग्रणी सामाजिक सुरक्षा संगठन के रूप में बनी रहे। उपरोक्त के प्रचार के लिए, क.रा.बी.निगम द्वारा संचार के सभी माध्यमों जैसे प्रिंट मीडिया, इलेक्ट्रॉनिक मीडिया, आउट ऑफ होम (ओएचएच) मीडिया, मुद्रित पत्रक / विवरणिका तथा कार्यक्रमों एवं प्रदर्शनियों आदि का उपयोग किया जाता है। जन सम्पर्क प्रभाग द्वारा किये गए प्रयासों से क.रा.बी. योजना में अधिक से अधिक नियोक्ताओं एवं कर्मचारियों को व्याप्त करने में सहायता मिलती है और पणधारियों के बीच क.रा.बी.निगम के बारे में अधिक जागरूकता का सृजन होता है। जन सम्पर्क प्रभाग क.रा.बी. योजना के बारे में जानकारी के प्रचार-प्रसार के लिए पूरे देश में विभिन्न क.रा.बी.निगम प्रतिष्ठानों के साथ समन्वय भी करता है।

### 12.1 प्रेस विज्ञप्तियों के माध्यम से प्रचार

नियोक्ताओं एवं कर्मचारियों को क.रा.बी. योजना के महत्व को समझाने, नई पहलों पर जानकारी देने तथा क.रा.बी.निगम मुख्यालय, क्षेत्रीय कार्यालयों, उप-क्षेत्रीय कार्यालयों, प्रभागीय कार्यालयों, क.रा.बी.निगम अस्पतालों एवं क.रा.बी.निगम चिकित्सा संस्थानों द्वारा विभिन्न परियोजनाओं के शिलान्यास एवं उद्घाटन समारोह के प्रचार-प्रसार के लिए, जब एवं जैसे भी आवश्यकता हुई, राष्ट्रीय, प्रादेशिक एवं क्षेत्रीय भाषाओं के समाचार पत्रों में प्रेस विज्ञप्तियां जारी की गईं।

प्रेस विज्ञप्तियां व्यापक स्तर पर लोगों के बीच जानकारी के प्रचार-प्रसार को सुगम बनाते हैं। रिपोर्टाधीन वर्ष के दौरान, लगभग 254 प्रेस विज्ञप्तियां, या तो सीधे या समाचार एजेंसी, पत्र सूचना कार्यालय, भारत सरकार और राज्य सरकारों के सूचना एवं जन सम्पर्क निदेशालयों के माध्यम से जारी की गईं। क.रा.बी.निगम द्वारा जारी की गईं प्रेस विज्ञप्तियां क.रा.बी.निगम वेबसाइट, क.रा.बी. निगम के सामाजिक सुरक्षा पोर्टल, श्रम और रोजगार मंत्रालय तथा पत्र सूचना कार्यालय आदि पर भी प्रकाशित की जाती हैं।



माननीय गृहमंत्री, भारत सरकार द्वारा ईएसआइसी अस्पताल, लखनऊ (उ.प्र.) के उद्घाटन का एक दृश्य

### 12.2 विज्ञापन एवं प्रचार

निगम ने हमेशा लक्षित व्यक्तियों तक आवश्यक संदेश को प्रभावी ढंग से पहुंचाने के लिए इलेक्ट्रॉनिक, प्रिंट एवं आउटडोर मीडिया का विवेकपूर्ण उपयोग किया है।

मीडिया अभियानों में व्यापक विषयों जैसे क.रा.बी.निगम का कॉर्पोरेट सिद्धांत, निगम के विभिन्न कार्यक्रम, बीमाकृत व्यक्तियों एवं नियोक्ताओं को प्रदान किये जा रहे विभिन्न हितलाभों, क.रा.बी. योजना के अंतर्गत चिकित्सा सेवाएं, नई पहलें, सुविधा / सेवा प्रदाता केन्द्र, विभिन्न अस्पतालों, क्षेत्रीय कार्यालयों / उप-क्षेत्रीय कार्यालयों, औषधालयों आदि के उद्घाटन / शिलान्यास समारोह जैसे श्री नरेन्द्र मोदी, माननीय प्रधानमंत्री द्वारा 22.12.2016 को वाराणसी, उत्तर प्रदेश में 150 बिस्तरों वाले क.रा.बी. अस्पताल के शिलान्यास समारोह को कवर किया गया। उपरोक्त के अलावा, क.रा.बी.निगम अस्पतालों / नए भवनों आदि के कुल 05 शिलान्यास समारोह और 07 उद्घाटन समारोह सफलतापूर्वक आयोजित किए गए।

**क) प्रिंट मीडिया :** क.रा.बी.निगम योजना के बारे में कर्मचारियों एवं नियोक्ताओं के बीच जागरूकता बढ़ाने और उन्हें प्रदान किये जा रहे विभिन्न हितलाभों पर जानकारी देने के उद्देश्य से राष्ट्रीय एवं क्षेत्रीय समाचारपत्रों में कई विज्ञापन जारी किये गए। मुख्यालय, क्षेत्रीय कार्यालयों, उप-क्षेत्रीय कार्यालयों एवं क.रा.बी.निगम अस्पतालों द्वारा भी राष्ट्रीय एवं क्षेत्रीय समाचारपत्रों में कई विज्ञापन जारी किये गए। इसमें क.रा.बी. अस्पतालों, क्षेत्रीय कार्यालय / उप-क्षेत्रीय कार्यालय भवन, नई अवसंरचना आदि के विभिन्न उद्घाटन एवं शिलान्यास समारोह पर विज्ञापन के अलावा, नियोक्ताओं एवं कर्मचारियों के पंजीकरण को प्रोत्साहित करने की योजना (एसपीआरईई), अभियान इन्द्रधनुष, आपातकालीन स्थिति पर चिकित्सा हेल्पलाइन एवं क.रा.बी. अस्पतालों की हताहत / आपात से मार्गदर्शन, संरक्षात्मक स्वास्थ्य जांच शिविर, क.रा.बी.निगम के 65 वर्ष पूर्ण, दूसरे अंतर्राष्ट्रीय योग दिवस का आयोजन आदि विषयों को शामिल किया गया।

**ख) आउटडोर मीडिया :** विभिन्न क.रा.बी. योजनाओं के प्रचार और उपलब्धियों एवं नई पहलों को अखिल भारतीय आधार पर विभिन्न स्थानों पर होर्डिंग्स एवं बस क्यू शेल्टर के माध्यम से प्रदर्शित करके आउटडोर मीडिया का व्यापक स्तर पर उपयोग किया गया।

**ग) इलेक्ट्रॉनिक मीडिया :** क.रा.बी.निगम के कॉर्पोरेट कार्यक्रम प्रमुख टेलीविजन समाचार चैनलों, दूरदर्शन, ऑल इंडिया रेडियो (आकाशवाणी), एफएम रेडियो चैनल, वेब पोर्टल और अन्य इलेक्ट्रॉनिक चैनलों द्वारा कवर किये गए। क.रा.बी.निगम मुख्यालय एवं पूरे देश में फैंले क्षेत्रीय तथा उप-क्षेत्रीय कार्यालयों द्वारा क.रा.बी. योजना पर आयोजित पैनल चर्चाएं, व्याख्यान, साक्षात्कार आदि दूरदर्शन एवं अन्य स्थानीय टेलीविजन चैनलों पर प्रसारित किये गए। विभिन्न विषयों जैसे 'दिल्ली में कहीं भी कभी भी', पिछले दो वर्षों के दौरान क.रा.बी.निगम की पहलें / उपलब्धियां और एसपीआरईई को टेलीविजन चैनलों एवं पूरे देश में स्थित सिनेमा हॉलों के माध्यम से प्रसारित किया गया। क.रा.बी.निगम योजना एवं शुरू की गई नई पहलों के बारे में रेडियो जिंगल भी विभिन्न रेडियो चैनलों के माध्यम से प्रसारित किया गया।

## 12 - INFORMATION AND PUBLICITY

The Public Relations Division at ESIC Headquarter is at the core of disseminating information about ESI Scheme, the new initiatives launched from time to time and other related information to the Insured Persons, media, general public and other stakeholders of ESIC, thus sustaining the corporate image of ESIC as a premier Social Security organisation in the country. For achieving the above results, ESIC has used all channels of communication like print media, electronic media, out of home (OOH) media, printed leaflet/ brochure and events and exhibitions etc. The efforts made by the Public Relations Division have helped in achieving more coverage of employers and employees under ESI Scheme and generating better awareness about ESIC among the stakeholders. The PR Division has also coordinated with various ESIC establishments all over the country to spread awareness about ESI Scheme.

### 12.1 Publicity through Press Releases

Press Releases in the national, regional and vernacular press were issued as and when required to communicate the importance of ESI Scheme aimed at employers and employees, new initiatives, foundation stone laying and inauguration ceremonies of various projects etc. by the ESIC Headquarters, Regional Offices, Sub-Regional Offices, and Divisional Offices, ESIC Hospitals and ESIC Medical Institutes.

The press releases have facilitated dissemination of information to a large audience. During the year under report, about 254 press releases were issued, either directly or through news agencies, Press Information Bureau of Govt. of India and Directorate of Information and Public Relations of State Governments. The press releases issued by ESIC Hqrs. are also hosted on the ESIC Website, Social Media Handles of ESIC, MoL & E and PIB etc.



A Glimpse of Foundation Stone Laying of ESI Hospital at Vishakhaptanam (Andhra Pradesh)

### 12.2 Advertisement & Publicity

The Corporation has astutely utilized a media mix of electronic, print and outdoor for effective communication of the required message to the target audience.

The media campaigns covered wide topics like Corporate philosophy of ESIC, various activities of the Corporation, various benefits being provided to the Insured Persons and Employers, Medical services under ESI Scheme, New initiatives, facilities/service delivery points, inauguration/foundation stone laying ceremonies of various hospitals/regional offices/sub-regional offices, dispensaries etc. like Foundation Stone laying of 150 bedded ESI Hospital at Varanasi, Uttar Pradesh on 22.12.2016 by Shri Narendra Modi, Hon'ble Prime Minister. Besides above, a total of 05 foundation stone laying ceremonies and 07 inaugural function of ESIC Hospitals/new building etc. were organised successfully.

- a) **Print Media:** A number of advertisements were issued in national and regional newspapers with an aim to increase awareness among employees and employers about ESI Scheme and several other benefits being provided to them. The Headquarters office, Regional Offices, Sub-Regional Offices and ESIC Hospitals have issued a number of advertisements in national and regional newspapers. The topics covered were Scheme for Promoting Registration of Employers and Employees (SPREE), Abhiyan Indradhanush, Medical Helpline for emergency and seeking guidance from casualty/ emergency of ESIC Hospitals, Preventive Health Check-up Camp, Completion of 65 years of ESIC, Celebration of 2nd International Yoga Day, etc., besides the advertisements on various Inauguration/Foundation Stone Laying ceremonies of ESI Hospitals, RO/SRO Buildings, new infrastructure, etc.
- b) **Outdoor Media:** Outdoor media was extensively used to advertise various ESI Schemes, achievements and new initiatives by displaying hoardings at various locations and bus queue shelters pan India.
- c) **Electronic Media:** The corporate events of ESIC were covered by major television news channels, Doordarshan, All India Radio (Akashwani), FM Radio Channels, web portals and other electronic channels. Panel discussions, talks, interviews etc. on ESI Scheme were got telecast on Doordarshan and other local Television Channels by Head Quarter Office and Regional and Sub-Regional offices spread across the country. Advertisements on the topics viz. 'Kahin bhi Kabhi bhi in Delhi', Initiatives/achievements of ESIC during last two years and SPREE were released through Television Channels and Cinema Halls spread across the country. Radio jingles on ESIC Scheme and new initiatives launched were also aired through various radio channels.

**घ) प्रदर्शनी/ कार्यक्रम:**

- (i) क.रा.बी. निगम प्रगति मैदान, नई दिल्ली में 14 से 27 नवम्बर, 2016 तक आयोजित भारत अंतरराष्ट्रीय व्यापार मेले का प्रमुख प्रतिभागी था। क.रा.बी. निगम पैवेलियन ने काफी संख्या में दर्शकों को अपनी ओर आकर्षित किया और उन्होंने भारत सरकार के एक अग्रणी सामाजिक सुरक्षा संगठन के तौर पर क.रा.बी.निगम की कार्यप्रणाली को जानने की उत्सुकता दिखाई। प्रदर्शनी में दर्शकों को निगम की एक-एक कार्यप्रणाली के बारे में जानकारी दी गई। बातचीत के दौरान, दर्शकों के प्रश्नों के उत्तर दिये गए और उन्होंने अपनी प्रतिक्रियाएं दी। दिल्ली सहित बड़े शहरों में प्रदर्शनी-सह-सेमिनार, जागरूकता-सह-स्वास्थ्य जांच शिविर और व्यापार मेले आदि सफलतापूर्वक आयोजित किये गये। क.रा.बी.निगम ने दिल्ली हाट, पीतमपुरा, नई दिल्ली में आयोजित प्रदर्शनी में भी भाग लिया जहां बड़ी संख्या में दर्शकों ने क.रा.बी.निगम की प्रदर्शनी देखी।
- (ii) भारत सरकार के दो वर्षों का कार्यकाल पूरा होने के अवसर पर श्रम एवं रोजगार मंत्रालय द्वारा 'विकास पर्व' आयोजित किया गया। हैदराबाद में 4 जून, 2016 को आयोजित प्रदर्शनी के माध्यम से क.रा.बी. योजना के अंतर्गत प्रदान किये जा रहे विभिन्न हितलाभों एवं क.रा.बी.निगम की मुख्य उपलब्धियों को दर्शाया गया।
- (iii) क.रा.बी.निगम ने राष्ट्रीय प्रशिक्षण अकादमी, द्वारका में 23.04.2016 को पहली बार 'चिकित्सा क्षेत्र में नये नवोन्मेश' पर एक प्रदर्शनी-सह-सेमिनार का भी आयोजन किया। विश्व रक्तदान दिवस के अवसर पर 13.06.2016 को क.रा.बी. निगम मुख्यालय, नई दिल्ली में एक रक्तदान शिविर आयोजित किया गया।

**12.3 (i) क.रा.बी. निगम के अस्पतालों एवं औषधालयों की वेबसाइट [www.esichospitals.gov.in](http://www.esichospitals.gov.in)**

उपयोगकर्ता-हितैषी वेबसाइट '[www.esichospitals.gov.in](http://www.esichospitals.gov.in)' क.रा.बी. निगम बीमाकृत व्यक्तियों एवं उनके लाभार्थियों को कई प्रभावी सेवाएं प्रदान करती है जिसमें स्थान एवं पूरे भारत में सभी 36 क.रा.बी.निगम अस्पतालों में उपलब्ध विशिष्ट उपचार के अनुसार सुविधाजनक तिथि पर उपचार के लिए क.रा.बी.निगम के विशेषज्ञ डॉक्टरों के साथ मिलने के लिए ऑनलाइन बुकिंग की सुविधा शामिल है।

**(ii) क.रा.बी.निगम की सूचना वेबसाइट [www.esic.nic.in](http://www.esic.nic.in)**

पणधारियों तक अधिक से अधिक जानकारी उपलब्ध कराने के लिए क.रा.बी.निगम वेबसाइट को नई विशेषताओं के साथ आधुनिक बनाया गया है। क.रा.बी.निगम की डायनेमिक कॉर्पोरेट वेबसाइट का नियमित रूप से अद्यतन एवं उन्नयन किया जाता है। वेबसाइट पर प्रकाशित निविदाएं, भर्ती सूचनाएं, नागरिक घोषणापत्र, आरटीआई, क.रा.बी. योजनाएं, हितलाभ, भर्ती, समाचार एवं घटनाएं, प्रकाशन, फोटो दीर्घा, "नया क्या है" आदि से वेबसाइट देखने वालों को पूरी जानकारी प्राप्त होती है। वेबसाइट पर महत्वपूर्ण विवरणों, जन जागरूकता पर विज्ञापन और माननीय मंत्री एवं महानिदेशक के संदेशों को भी समय-समय पर इसके मुख पृष्ठ पर प्रकाशित किया जाता है।

रिपोर्टधीन अवधि के दौरान, क.रा.बी.निगम वेबसाइट '[www.esic.nic.in](http://www.esic.nic.in)' ने संचार एवं सूचना प्रौद्योगिकी मंत्रालय, भारत सरकार से भारत सरकार की वेबसाइटों के लिए बनाए गए दिशानिर्देशों (जीआईजीडब्ल्यू) को पूरा करने के लिए एसक्यूटीसी प्रमाणन प्राप्त किया। इसने भारत सरकार द्वारा आयोजित वेब रत्न अवार्ड में भी भाग लिया। इसके अलावा, रिपोर्टधीन अवधि के दौरान एक माह के लिए वेबसाइट [www.india.gov.in](http://www.india.gov.in) पर क.रा.बी. योजना से संबंधित जानकारी प्रकाशित की गई।

**(iii) सोशल मीडिया**

इस आधुनिक युग में जहां इंटरनेट नई ऊर्चाईयां छू रहा है और सोशल मीडिया रोमांच पैदा कर रहा है, क.रा.बी.निगम ने प्रभावी तरीके से लोगों तक व्यापक पहुंच बढ़ाने के लिए सोशियल मीडिया प्लेटफार्म जैसे फेसबुक ([www.facebook.com/esichq](http://www.facebook.com/esichq)) ट्विटर ([www.twitter.com/esichq](http://www.twitter.com/esichq)) और अन्य ऐसे हैंडल जैसे पिनटरेस्ट, इंस्टाग्राम, जी+ एवं यूट्यूब के उपयोग की दिशा में महत्वपूर्ण प्रगति की है। जन सम्पर्क प्रभाग संचार के नये माध्यमों का उपयोग करते हुए सोशियल मीडिया प्लेटफार्म के माध्यम से क.रा.बी.निगम के विज्ञान एवं मिशन के व्यापक प्रचार-प्रसार की कोशिश कर रहा है। पोस्ट पर संगत जानकारी के साथ क.रा.बी.निगम ने बीमाकृत व्यक्तियों एवं पणधारियों के साथ मजबूत संबंध स्थापित किए हैं। वेबसाइट देखने वाले लोग इसके माध्यम से ऑनलाइन क.रा.बी. योजना से जुड़े मामलों पर अपनी शिकायतें, प्रतिक्रियाएं और टिप्पणियां दे सकते हैं और इस विशेषता के साथ वेबसाइट संचार के दोतरफा माध्यम के रूप में कार्य करती है। रिपोर्टधीन अवधि के दौरान, सोशल मीडिया हैंडल पर क.रा.बी. योजना से जुड़े 600 से अधिक पोस्ट किये गये और 50000 से अधिक लोगों ने इसे सर्च किया। मुख्यालय में कार्यरत जन सम्पर्क विभाग लक्षित लोगों तक क.रा.बी.निगम के सोशल मीडिया हैंडल की पहुंच बढ़ाने एवं इसे लोकप्रिय बनाने के लिए हर संभव प्रयास कर रहा है और यह क.रा.बी.निगम सोशल मीडिया के फोलोवर्स द्वारा उठाए गए विषयों एवं पूछताछ का उत्तर भी देता है।



माननीय मुख्यमंत्री, गुजरात तथा माननीय केन्द्रीय श्रम एवं रोजगार राज्यमंत्री (स्वतंत्र प्रभार) ईएसआइसी अस्पताल, अंकलेश्वर, गुजरात का उद्घाटन करते हुए

- c) **Exhibition/ Events:** ESIC was a proud participant of the India International Trade Fair 2016 held at Pragati Maidan, New Delhi from 14<sup>th</sup> to 27<sup>th</sup> November, 2016. The ESIC pavilion attracted a number of visitors and they all showed keen interest in the functioning of ESIC as a premier Social Security organization of Government of India. A one-on-one exchange of information with the visitors took place at the exhibition. During the interaction, visitors got their queries answered and provided their feedback. Exhibition cum seminar, awareness cum health camps and trade fair etc. were organized successfully in major cities including Delhi. ESIC also participated in the exhibition at Delhi Haat, Pitampura, New Delhi which attracted a good number of visitors.

On the occasion of completion of two years of the Govt. of India, Ministry of L&E organised 'Vikas Parv'. An exhibition highlighting various benefits being provided under ESI Scheme and the salient achievements of ESIC was organised on 4<sup>th</sup> June, 2016 at Hyderabad.

ESIC also organised an Exhibition-cum-Seminar on 'New Innovations in the Medical Field' on 23.04.2016 for the first time at NTA, Dwarka. On the occasion of World Blood Donation Day, a Blood Donation Camp was organised on 13.06.2016 at ESIC Hqrs. Office, New Delhi.

### 12.3 (i) ESIC's hospitals and dispensaries website [www.esichospitals.gov.in](http://www.esichospitals.gov.in)

The user-friendly website '[www.esichospitals.gov.in](http://www.esichospitals.gov.in)' provides efficient features to the ESIC Insured Persons and their beneficiaries which includes booking of online appointment with ESIC specialist doctors for treatment on a convenient date according to the location and specialties of treatment available in all 36 ESIC hospitals throughout India.

### (ii) ESIC's Information Website: [www.esic.nic.in](http://www.esic.nic.in)

The ESIC website was revamped with a new look and feel, giving more information to the stakeholders. The dynamic corporate website of ESIC is maintained and updated regularly. Tenders, recruitment notices, Citizen's Charter, RTI, ESI Schemes, Benefits, Recruitment, News & Events, Publications, Photo Gallery, "What's New" etc. hosted on the website gives full information to the website visitors. The website also displays important details, advertisements on public awareness and messages received from Hon'ble Minister and Director General in its opening page from time to time.

During the period under report, ESIC website, '[www.esic.nic.in](http://www.esic.nic.in)' received the SQTC certification from Ministry of Communications and Information Technology, Government of India as this Website fulfils Guidelines for Indian Government Websites(GIGW). It also participated in Web Ratna Award organised by Govt. of India. Besides, the ESI scheme related information was displayed on the website [india.gov.in](http://india.gov.in) for one month during the period under report.

### (iii) Social Media

In this modern era where the Internet is touching new heights and social media is creating the buzz, ESIC has made a significant progress by making use of social media platforms like Facebook ([www.facebook.com/esichq](http://www.facebook.com/esichq)), Twitter ([www.twitter.com/esichq](http://www.twitter.com/esichq)) and other such handles like Pinterest, Instagram, G+ & Youtube to reach wider audience in an effective manner. The PR Division has accustomed with the new dimensions of communication and is trying to propagate the vision and mission of ESIC through social media platforms. Through the relevant information based posts, ESIC has built a strong connection with the IPs and other stakeholders. The visitors on the website eagerly communicate their Grievances, Feedback and Comments on the issues related with ESI Scheme which acts as a two way channel of communication. During the year under report, more than 600 ESI Scheme related posts were made on social media handles which drew more than 50000 likings. Public Relation Branch Hqrs., is making all out efforts to maximize the reach & popularity of Social Media Handles of ESIC among its targeted people and is also responsive towards the queries & issues raised by the followers of ESIC Social Media.



Joint Director (PR) on behalf of ESIC, receiving the 'India Pride Award' for the best Autonomous Body category from Hon'ble Union Minister for Communication & IT



## 12.4 प्रकाशन

क.रा.बी. योजनाओं एवं इसके हितलाभों के बारे में क.रा.बी.निगम पणधारियों को जानकारी देने एवं उन्हें शिक्षित करने के लिए क.रा.बी. योजना पर पॉकेट साइज बुकलेट, पोस्टर, पम्पलेट, ब्रोशर, कैलेंडर, डायरी, वार्षिक रिपोर्ट आदि दोनों हिन्दी एवं अंग्रेजी भाषाओं में उपलब्ध कराये गए और पूरे देश में फैले क.रा.बी.निगम शाखा कार्यालयों, अस्पतालों एवं औषधालयों के माध्यम से बीमाकृत व्यक्तियों के बीच इसका प्रचार-प्रसार किया गया।

क.रा.बी.निगम डायरी 2017 में 13 क्यूआर कोड शामिल किये गए जो जनसम्पर्क प्रभाग द्वारा परिकल्पित नया विचार था और इसके माध्यम से लक्षित लोग एक क्लिक के माध्यम से क.रा.बी.निगम के विभिन्न विषयों पर क्यूआर कोड एवं फिल्म देख सकते हैं। सभी पणधारियों द्वारा इस आधुनिक विचार की सराहना की गई।

## 12.5 पंचदीप भारती

जन सम्पर्क प्रभाग द्वारा प्रकाशित हिन्दी पत्रिका "पंचदीप भारती" को नगर राजभाषा समिति, दिल्ली, राजभाषा विभाग, भारत सरकार से बेहतरीन प्रकाशन एवं संपादन के लिए प्रशंसा पत्र एवं पुरस्कार मिला।

## 12.6 विशेष सेवा पखवाड़ा

24 फरवरी, 1952 को दिल्ली एवं कानपुर में क.रा.बी. योजना की शुरुआत को याद करते हुए सभी क.रा.बी.निगम प्रतिष्ठानों में 24 फरवरी, 2017 को 65वां क.रा.बी.निगम स्थापना दिवस मनाया गया जिसके बाद विशेष सेवा पखवाड़े का आयोजन किया गया जो 10 मार्च, 2017 को समाप्त हुआ।

विशेष सेवा पखवाड़ा सभी राज्यों, सभी जिलों में क.रा.बी. योजना के अंतर्गत सामाजिक सुरक्षा कवरेज का विस्तार, क.रा.बी. अधिनियम के अंतर्गत कर्मचारियों की व्याप्ति के लिए वेतन की उच्चतम सीमा 1 जनवरी, 2017 से ₹15,000 से बढ़ाकर ₹ 21,000/- करना, 20 दिसम्बर, 2016 से 31 मार्च, 2017 तक नियोक्ताओं एवं कर्मचारियों के पंजीकरण को बढ़ावा देने की योजना (एसपीआरईई) और ईएसआइसी 2.0 के अंतर्गत उपलब्धियां एवं पहले पर केन्द्रित रहा।

यह कहते हुए खुशी हो रही है कि रिपोर्टाधीन अवधि के दौरान क.रा.बी. निगम के विभिन्न विषयों/पहलों, विशेषकर नियोक्ताओं एवं कर्मचारियों के पंजीकरण को प्रोत्साहित करने की योजना (एसपीआरईई) पर क.रा.बी. निगम द्वारा विभिन्न संचार माध्यमों से प्रारंभ किये गए प्रचार अभियानों से क.रा.बी. निगम के बारे में जागरूकता बढ़ाने में सहायता मिली और क.रा.बी. योजना के अंतर्गत कर्मचारियों एवं नियोक्ताओं के पंजीकरण में चौतरफा वृद्धि हुई।

## 12.7 पुरस्कार

क.रा.बी.निगम को केन्द्र सरकार के अधीन बेहतरीन स्वायत्त निकाय के लिए 'इंडिया प्राइड अवार्ड' से सम्मानित किया गया। श्री रवि शंकर प्रसाद, माननीय संचार एवं सूचना प्रौद्योगिकी मंत्री द्वारा 13.04.2016 को यह पुरस्कार दिया गया।

## 12.8 अंतरराष्ट्रीय महिला दिवस का आयोजन और 'महिला संवेदीकरण' पर सेमिनार का आयोजन

क.रा.बी.निगम ने क.रा.बी.निगम की महिला कर्मचारियों के बीच कार्यस्थल पर महिलाओं की सुरक्षा एवं कार्यस्थल पर महिला कर्मचारियों के यौन उत्पीड़न को रोकने के लिए क.रा.बी.निगम द्वारा उठाए गए कदमों पर जानकारी देने के लिए 8 मार्च, 2017 को अंतरराष्ट्रीय महिला दिवस का आयोजन किया। अक्टूबर 2014 से, क.रा.बी.निगम द्वारा प्रत्येक वर्ष सभी स्तर के अधिकारियों की सक्रिय भागीदारी के साथ विभिन्न राज्यों में कार्यस्थल पर महिलाओं का यौन उत्पीड़न : संरक्षा, निषेध एवं निपटान" पर कई कार्यशालाओं का आयोजन किया गया।

## 12.9 सूचना का अधिकार अधिनियम, 2005

सूचना का अधिकार अधिनियम, 2005 दिनांक 12.10.2005 से लागू हुआ। इस कानून ने प्रत्येक नागरिक को कुछ वर्गीकृत प्रकृति के अपवादों को छोड़कर किसी लोक प्राधिकरण से सूचना मांगने व प्राप्त करने की शक्ति प्रदान की है। इसने नागरिकों को सभी सरकारी क्रियाकलापों के विषय में 'क्या' और 'कैसे' जानने का अधिकार प्रदान करके लोक प्राधिकरणों की कार्यप्रणाली में उदारता, पारदर्शिता एवं जवाबदेही को बढ़ावा दिया है।

क.रा.बी. निगम ने इस संबंध में इस अधिनियम के उपबंधों के अनुसरण में निम्नलिखित कदम उठाए हैं:-

1. क्षेत्रीय कार्यालयों, उप क्षेत्रीय कार्यालयों, प्रभागीय कार्यालयों एवं शाखा कार्यालयों, अस्पतालों, चिकित्सा शिक्षा संस्थानों, औषधालयों, निदेशालय (चिकित्सा) दिल्ली तथा नोएडा, राष्ट्रीय प्रशिक्षण अकादमी तथा मुख्यालय में केन्द्रीय लोक सूचना अधिकारी नियुक्त किए गए।
2. अपीलों पर निर्णय करने के प्रयोजनार्थ अपीलीय प्राधिकारी नामोदिष्ट किए गए।
3. क.रा.बी. निगम के संबंध में सूचना उपलब्ध कराने के लिए एक सूचना का अधिकार अधिनियम पुस्तिका प्रकाशित की गई।
4. सभी महत्वपूर्ण सूचनाएं क.रा.बी. निगम की वेबसाइट पर डाली गई हैं।
5. वर्ष 2016-2017 के दौरान निगम के मुख्यालय में सूचना के लिए कुल 2370 आवेदन प्राप्त हुए, जिनमें से 1568 मामलों में सूचना प्रदान की गई तथा 422 मामले लंबित रहे (31.3.2017 के अनुसार) और 62 मामलों को अस्वीकृत किया गया। 318 आवेदन, संबंधित कार्यालयों को सूचना हेतु अंतरित किए गए। सूचना का अधिकार अधिनियम के अंतर्गत आवेदकों से ₹20270/- की राशि आवेदन शुल्क के रूप में प्राप्त की गई।



## 12.4 Publications

To inform and educate the ESIC stakeholders about ESI Schemes and its benefits, pocket size booklet on ESI Scheme, posters, pamphlets brochures, calendar, diary, annual report etc. were produced both in Hindi and English and disseminated among insured persons and employers through ESIC Branch Offices, Hospitals and Dispensaries all over the country.

The ESIC Diary 2017 contained 13 QR Codes, a novel idea conceived by the PR Division which enables the target audience to click on the QR code and view the films on various topics of ESIC. This novel idea has been appreciated by all the stakeholders.

## 12.5 Panchdeep Bharati

The Hindi magazine 'Panchdeep Bharati' brought out by the PR Division got appreciation and awarded for best publication and editing from Town Official Language Committee, Delhi and Department of Official Language, Government of India.

## 12.6 Special Service Fortnight

To commemorate the launching of ESI Scheme in Delhi and Kanpur on 24<sup>th</sup> February, 1952, the 65th foundation day of ESIC was celebrated on 24<sup>th</sup> February, 2017 across ESIC establishments followed by Special Services Fortnight which concluded on 10<sup>th</sup> March, 2017.

The Special Services Fortnight focused on expansion of social security coverage under ESI Scheme in all states, all districts, enhancement of wage ceiling for coverage of employees under the ESI Act from ₹15,000/- to ₹ 21,000/- w.e.f 1<sup>st</sup> January, 2017, Scheme for Promoting Resignation of Employers and Employees (SPREE) w.e.f. 20<sup>th</sup> December, 2016 to 31<sup>st</sup> March, 2017 and Achievements & Initiatives under ESIC 2.0.

It is encouraging to mention that the publicity campaigns launched by ESIC through various channels of communication during the period under review on various topics/ initiatives of ESIC, especially the Scheme for Promoting Registration of Employers and Employees (SPREE) resulted in generating more awareness about ESIC and a quantum jump in the registration of Employees and Employers under ESI Scheme.

## 12.7 Awards

ESIC was adjudged the 'India Pride Award' for the best Autonomous Body under Central Government. The award was presented by Shri Ravi Shankar Prasad, Hon'ble Minister of Communication and Information Technology on 13.04.2016.

## 12.8 Observance of International Women's Day and organizing seminar on 'Gender Sensitization'

ESIC observed International Women's Day on 08th March, 2017 to create awareness among the women employees of ESIC about safety of women at workplace and measures taken by ESIC for prohibiting sexual harassment of women employees at the workplace. Since October, 2014, ESIC has conducted a number of Workshops every year on the theme 'Sexual Harassment of Women at Workplaces: Prevention, Prohibition & Redressal' at various states with the active participation of all level of officers.

## 12.9 Right to Information Act

The RTI Act came into force w.e.f. 12.10.2005. This piece of legislation has given every citizen the power to seek and receive information which is held by the Public Authority barring some exceptions of classified nature. It has empowered the citizen to know the "what" and "how" of all government action thereby promoting openness, transparency and accountability in the working of the Public Authorities.

The ESI Corporation in accordance with the provisions of the Act has taken the following steps in this regard:-

1. Appointed Central Public Information Officers (CPIOs) in Regional, Sub-Regional, Divisional and Branch Offices, Hospitals, Medical Education Institutions, Dispensaries, Directorate (Medical ) Delhi and Noida, National Training Academy and Hqrs. Office
2. Designated Appellate Authorities for the purpose of deciding appeals.
3. Published an RTI Manual providing information about the ESI Corporation
4. All important information is uploaded on the website of ESI Corporation
5. During 2016-17 total 2370 applications for information were received in Hqrs. Office of the Corporation, out of which information was provided in 1568 cases, 422 cases were pending (as on 31.03.2017), 62 cases were rejected and 318 application were transferred to concerned offices for providing information. An amount of ₹ 20270/- was received from the applicants as fees under the RTI Act.





**वार्षिक रिपोर्ट**  
**ANNUAL REPORT**  
**2016-17**

**परिशिष्ट**  
**I-क से VII तक**

**APPENDICES**  
**I-A to VII**



## परिशिष्ट-1-क

01.04.2016 से 31.03.2017 तक कार्यान्वयन

क्र.सं.	राज्य	क्षेत्र का नाम	कर्मचारियों की सं.	कार्यान्वयन की तिथि
1.	आन्ध्र प्रदेश	आन्ध्र प्रदेश राज्य में पश्चिम गोदावरी जिले के अनगौहेर मंडल में नारायणा पुरम और इसके आसपास 14 राजस्व गांवों को शामिल करते हुए क्षेत्र में क.रा.बी. योजना का कार्यान्वयन । *(क्षेत्रवार)	1375	1.5.2016
2.	कर्नाटक	कर्नाटक के 26 जिलों के सम्पूर्ण क्षेत्र में क.रा.बी. अधिनियम 1948 का कार्यान्वयन । (26)	214240	1.5.2016
3.	झारखंड	झारखंड राज्य में 9 जिलों के सम्पूर्ण क्षेत्र में क.रा.बी. अधिनियम 1948 का कार्यान्वयन । (9)	39352	1.6.2016
4.	तेलंगाना	तेलंगाना राज्य में रंगा रेड्डी जिले के सम्पूर्ण क्षेत्र में क.रा.बी. अधिनियम 1948 का कार्यान्वयन । (1)	4221	1.6.2016
5.	ओडिशा	ओडिशा के 20 जिलों के सम्पूर्ण क्षेत्र में क.रा.बी. अधिनियम का कार्यान्वयन । (20)	105700	1.6.2016
6.	उत्तराखंड	उत्तराखंड राज्य में उधम सिंह नगर (यू.एस. नगर) के हरिद्वार जिले के सम्पूर्ण क्षेत्र में क.रा.बी. अधिनियम का कार्यान्वयन । (2)	23001	1.6.2016
7.	छत्तीसगढ़	छत्तीसगढ़ के 10 जिलों के सम्पूर्ण क्षेत्र में क.रा.बी. अधिनियम 1948 का कार्यान्वयन । (10)	40911	1.6.2016
8.	तेलंगाना	तेलंगाना राज्य में मेडक, महबूब नगर, निजामाबाद (3 जिलों) के सम्पूर्ण क्षेत्र में क.रा.बी. अधिनियम 1948 का कार्यान्वयन । (3)	50431	1.7.2016
9.	तेलंगाना	तेलंगाना राज्य में आदिलाबाद, खम्मम जिलों के सम्पूर्ण क्षेत्र में क.रा.बी. अधिनियम 1948 का कार्यान्वयन । (2)	26785	1.7.2016
10.	हरियाणा	हरियाणा राज्य में फरीदाबाद जिले के सम्पूर्ण क्षेत्र में क.रा.बी. योजना का कार्यान्वयन । (1)	2860	1.7.2016
11.	राजस्थान	राजस्थान राज्य में 28 जिलों के सम्पूर्ण क्षेत्र में क.रा.बी. अधिनियम 1948 का कार्यान्वयन । (28)	217480	1.8.2016
12.	जम्मू एवं कश्मीर	जम्मू एवं कश्मीर राज्य में 8 जिलों के सम्पूर्ण क्षेत्र में क.रा.बी. अधिनियम 1948 का कार्यान्वयन । (8)	21158	1.8.2016
13.	महाराष्ट्र	महाराष्ट्र राज्य में 20 आंशिक कार्यान्वित जिलों के सम्पूर्ण क्षेत्र में क.रा.बी. अधिनियम का कार्यान्वयन । (20)	580359	1.8.2016
14.	उत्तराखंड	उत्तराखंड राज्य में नैनीताल एवं देहरादून 02 पूरे जिलों में क.रा.बी. अधिनियम 1948 का कार्यान्वयन । (2)	19860	1.8.2016
15.	तेलंगाना	तेलंगाना राज्य में नालगोंडा, वारंगल एवं करीमनगर 03 पूरे जिलों में क.रा.बी. अधिनियम 1948 का कार्यान्वयन । (3)	34383	1.8.2016
16.	मध्य प्रदेश	मध्य प्रदेश राज्य में 22 जिलों के सम्पूर्ण क्षेत्र में क.रा.बी. योजना का कार्यान्वयन । (22)	85880	1.9.2016
17.	कर्नाटक	कर्नाटक राज्य में 4 जिलों अर्थात् बिदर, चिकबल्लापुरा, कोडगु के सम्पूर्ण क्षेत्र में क.रा.बी. अधिनियम 1948 का कार्यान्वयन । (4)	32574	1.9.2016
18.	राजस्थान	राजस्थान राज्य में चुरू, प्रतापगढ़, बारां एवं जालौर 04 पूरे जिलों में क.रा.बी. अधिनियम 1948 का कार्यान्वयन । (5)	4534	1.9.2016
19.	आन्ध्र प्रदेश	आन्ध्र प्रदेश राज्य में 09 पूरे जिलों में क.रा.बी. अधिनियम 1948 का कार्यान्वयन । (9)	221449	1.9.2016
20.	बिहार	बिहार राज्य में 16 जिलों के सम्पूर्ण क्षेत्र में क.रा.बी. योजना का कार्यान्वयन । (16)	54345	1.9.2016



## APPENDIX-I-A

### New Implemented areas during 01.04.2016 to 31.03.2017

S. No	State	Name of the area	No. of Employees	Date of Implementation
1.	Andhra Pradesh	Implementation of ESI Scheme in the areas falling in Narayana Puram and its surrounding 14 revenue village in Ungutur Mandal of West Godavari Distt. in the state of Andhra Pradesh. *(Area wise)	1375	1.5.2016
2.	Karnataka	Implementation of ESI Act 1948 in entire areas of 26 District of Karnataka. (26)	214240	1.5.2016
3.	Jharkhand	Implementation of ESI Act 1948 in entire areas of 9 districts in the state of Jharkhand. (9)	39352	1.6.2016
4.	Telangana	Implementation of ESI Act 1948 in entire areas of Ranga Reddy Distt. in the state of Telangana. (1)	4221	1.6.2016
5.	Odisha	Implementation of ESI Act in entire areas of 20 Districts of Odisha. (20)	105700	1.6.2016
6.	Uttarakhand	Implementation of ESI Act. in entire areas of District of Haridwar & Udham Singh Nagar (U.S.Nagar) in the state of Uttarakhand. (2)	23001	1.6.2016
7.	Chhattisgarh	Implementation of ESI Act 1948 in entire areas of 10 Districts of Chhattisgarh. (10)	40911	1.6.2016
8.	Telangana	Implementation of ESI Act 1948 in entire of Medak, Mahabub Nagar, Nizamabad (3 Districts) in the state of Telangana. (3)	50431	1.7.2016
9.	Telangana	Implementation of ESI Act 1948 in entire areas of Adilabad & Khammam Distt. in the state of Telangana. (2)	26785	1.7.2016
10.	Haryana	Implementation of ESI Scheme in entire areas of Faridabad Distt. in the Haryana state. (1)	2860	1.7.2016
11.	Rajasthan	Implementation of ESI Act 1948 in entire areas of 28 districts in the state of Rajasthan. (28)	217480	1.8.2016
12.	Jammu & Kashmir	Implementation of ESI Act 1948 in entire areas of 8 Districts of Jammu & Kashmir State. (8)	21158	1.8.2016
13.	Maharashtra	Implementation of ESI Act in entire areas of 20 partially implemented Distt. in the state of Maharashtra. (20)	580359	1.8.2016
14.	Uttarakhand	Implementation of ESI Act 1948 in 02 complete Distt. of Nainital & Dehradun in the state of Uttarakhand. (2)	19860	1.8.2016
15.	Telangana	Implementation of ESI Act 1948 in 3 complete Distt. of Nalgonda, Warangal & Karimnagar in Telangana state. (3)	34383	1.8.2016
16.	Madhya Pradesh	Implementation of ESI Scheme in 22 complete Distt. in the state of Madhya Pradesh. (22)	85880	1.9.2016
17.	Karnataka	Implementation of ESI Act 1948 in 4 complete Distt. of Bidar, Chikballapura, Chikkamangalur & Kodagu in Karnataka state. (4)	32574	1.9.2016
18.	Rajasthan	Implementation of ESI Act 1948 in 05 complete Distt. of Karauli Churu, Pratapgarh, Baran & Jalore in Rajasthan state. (5)	4534	1.9.2016
19.	Andhra Pradesh	Implementation of ESI Act 1948 in 09 complete Distt. in the state of Andhra Pradesh, (9)	221449	1.9.2016
20.	Bihar	Implementation of ESI Scheme in entire areas of 16 district of Bihar state (16)	54345	1.9.2016



क्र.सं.	राज्य	क्षेत्र का नाम	कर्मचारियों की सं.	कार्यान्वयन की तिथि
21.	असम	असम में बरपेटा के जिला मुख्यालय क्षेत्र में क.रा.बी. योजना का कार्यान्वयन (द्वितीय पीढ़ी सुधार एजेंडा ईएसआइसी 2.0 के अंतर्गत) (1) (जिला मुख्यालय)	2500	1.10.2016
22.	असम	असम में बिश्वनाथ, चिरांग (2 जिलों) के जिला मुख्यालय क्षेत्र में क.रा.बी. योजना का कार्यान्वयन (द्वितीय चरण सुधार कार्यक्रम ईएसआइसी 2.0 के अंतर्गत) (2) (जिला मुख्यालय)	626	1.11.2016
23.	उत्तराखंड	उत्तराखंड राज्य में टिहरी गढ़वाल, पौड़ी गढ़वाल 02 पूरे जिलों में क.रा.बी. अधिनियम का कार्यान्वयन। (2)	5028	1.11.2016
24.	असम	असम राज्य में दरांग जिले के सिपाजहर क्षेत्र के मंगलदोई दलगांव में क.रा.बी. योजना का कार्यान्वयन। (1) (जिला मुख्यालय)	3533	1.12.2016
25.	असम	असम में सोनितपुर, कामरूप रूरल जिले के सम्पूर्ण क्षेत्र में क.रा.बी. योजना का कार्यान्वयन। (2)	2833	1.12.2016
26.	आन्ध्र प्रदेश	आन्ध्र प्रदेश राज्य में चित्तूर, अनंथापुरम, कडपा, कुरनूल के सम्पूर्ण क्षेत्र में क.रा.बी. योजना का कार्यान्वयन। (4)	85270	1.12.2016
27.	असम	असम में मजुली, गोलपाड़ा के 2 जिला मुख्यालय क्षेत्र में क.रा.बी. योजना का कार्यान्वयन। (2) (जिला मुख्यालय)	1331	1.1.2017
28.	असम	असम में जोरहट, दिब्रूगढ़ 2 जिलों में क.रा.बी. योजना का कार्यान्वयन। (2)	8780	1.1.2017
29.	पश्चिम बंगाल	पश्चिम बंगाल राज्य में पूरे हुगली जिले में क.रा.बी. योजना का कार्यान्वयन। (1)	764	1.1.2017
30.	पश्चिम बंगाल	पश्चिम बंगाल राज्य में पूरे पूर्वी मिदनापुर जिले में क.रा.बी. योजना का कार्यान्वयन। (1)	32965	1.1.2017
31.	उत्तर प्रदेश	उत्तर प्रदेश राज्य के 41 जिलों के सम्पूर्ण क्षेत्र में क.रा.बी. योजना का कार्यान्वयन। (41)	154622	1.1.2017
32.	पश्चिम बंगाल	पश्चिम बंगाल राज्य में पूरे बांकुरा जिले में क.रा.बी. अधिनियम 1948 का कार्यान्वयन। (1)	558	1.2.2017
33.	असम	असम में नलबाड़ी के जिला मुख्यालय क्षेत्र में क.रा.बी. योजना का कार्यान्वयन। (ईएसआइसी 2.0 के चरण-2 के अंतर्गत) (1) (जिला मुख्यालय)	1100	1.2.2017
34.	मध्य प्रदेश	मध्य प्रदेश राज्य में 29 जिलों के जिला मुख्यालयों में क.रा.बी. अधिनियम 1948 का कार्यान्वयन। (29) (जिला मुख्यालय)	20819	1.2.2017
35.	केरल	केरल राज्य में 14 जिलों के सम्पूर्ण क्षेत्र में क.रा.बी. अधिनियम का कार्यान्वयन। (14)	97652	1.2.2017
36.	पश्चिम बंगाल	पश्चिम बंगाल राज्य में सम्पूर्ण बीरभूम जिले में क.रा.बी. अधिनियम 1948 का कार्यान्वयन। (1)	1140	1.3.2017
37.	हिमाचल प्रदेश	हिमाचल प्रदेश राज्य में पूरे 7 जिलों में क.रा.बी. योजना 1948 का कार्यान्वयन। (7)	8533	1.3.2017
38.	पश्चिम बंगाल	पश्चिम बंगाल राज्य में पश्चिम मिदनापुर, बुर्धवान 02 पूरे जिलों में क.रा.बी. अधिनियम 1948 का कार्यान्वयन। (2)	3792	1.3.2017
39.	झारखंड	झारखंड राज्य में 15 जिलों के जिला मुख्यालयों की निगम सीमा के भीतर क.रा.बी. योजना का कार्यान्वयन। (15) (जिला मुख्यालय)	38897	1.3.2017
40.	पश्चिम बंगाल	पश्चिम बंगाल राज्य में नदिया, मुर्शिदाबाद पूरे दो जिलों में क.रा.बी. अधिनियम 1948 का कार्यान्वयन। (2)	13979	1.3.2017
		<b>कुल</b>	<b>2265620</b>	



S. No	State	Name of the area	No. of Employees	Date of Implementation
21.	Assam	Implementation of ESI Scheme in the Distt. Hqrs. area of Barpeta of Assam (under 2 <sup>nd</sup> Generation Reform Agenda ESIC 2.0) (1) (District Hqrs.)	2500	1.10.2016
22.	Assam	Implementation of ESI Scheme in the Distt. Hqrs. areas of Biswanath, Chirang (2 districts) in the Assam state (under 2 <sup>nd</sup> Generation Reform Agenda ESIC 2.0)(2) (District Hqrs.)	626	1.11.2016
23.	Uttarakhand	Implementation of ESI Act in 2 complete districts of Tihri Garhwal, Pauri Garhwal in the state of Uttarakhand. (2)	5028	1.11.2016
24.	Assam	Implementation of ESI Scheme at Mangaldoi Dalgao of Sipajhar areas of Darrang Distt. in the state of Assam (under 2 <sup>nd</sup> Generation Reform. (1) (District Hqrs.)	3533	1.12.2016
25.	Assam	Implementation of ESI Scheme in the entire area of Sonitpur & Kamrup Rural Distt. of Assam (2)	2833	1.12.2016
26.	Andhra Pradesh	Implementation of ESI Scheme in entire area of Chittoor, Ananthapuram, Kadapa & Kurnool in the state of Andhra Pradesh. (4)	85270	1.12.2016
27.	Assam	Implementation of ESI Scheme in 2 districts Hqrs. area of Majuli & Goalpara in the state of Assam. (2) (District Hqrs.)	1331	1.1.2017
28.	Assam	Implementation of ESI Scheme in the 2 districts of Jorhat & Dibrugarh in the state of Assam. (2)	8780	1.1.2017
29.	West Bengal	Extension of ESI Scheme in entire district of Hooghly in the state of West Bengal. (1)	764	1.1.2017
30.	West Bengal	Extension of ESI Scheme in entire district of East Midnapore in the state of West Bengal (1)	32965	1.1.2017
31.	Uttar Pradesh	Implementation of ESI Scheme in entire areas of 41 districts of Uttar Pradesh. (41)	154622	1.1.2017
32.	West Bengal	Implementation of ESI Act 1948 in entire district of Bankura in the state of West Bengal (1)	558	1.2.2017
33.	Assam	Implementation of ESI Scheme in the Distt. Hqrs. area of Nalbari, Assam, (under phase-II of ESIC 2.0) (1) (District Hqrs.)	1100	1.2.2017
34.	Madhya Pradesh	Implementation of ESI Act 1948 in Districts Head Quarter of 29 Districts in the state of Madhya Pradesh. (29) (District Hqrs.)	20819	1.2.2017
35.	Kerala	Implementation of ESI Act in the entire areas of 14 districts, in the state of Kerala. (14)	97652	1.2.2017
36.	West Bengal	Implementation of ESI Act 1948 in entire distt. of Birbhum in the state of West Bengal. (1)	1140	1.3.2017
37.	Himachal Pradesh	Implementation of ESI Act 1948 in entire areas of 7 districts, in the state of Himachal Pradesh. (7)	8533	1.3.2017
38.	West Bengal	Implementation of ESI Act 1948 in entire two districts of Paschim Midnapore & Bardwan in the state of West Bengal. (2)	3792	1.3.2017
39.	Jharkhand	Implementation of ESI Act within the Municipal limits of districts Head Quarter of 15 districts in the state of Jharkhand. (15) (District Hqrs.)	38897	1.3.2017
40.	West Bengal	Implementation of ESI Act 1948 in entire two districts of Nadia & Mursidabad in the state of West Bengal. (2)	13979	1.3.2017
		<b>Total</b>	<b>2265620</b>	



## परिशिष्ट - I-ख

31.03.2017 को क्षेत्रवार व्याप्ति

क्र. सं.	क्षेत्रीय कार्यालय/ उप-क्षेत्रीय कार्यालय	नियोक्ताओं की संख्या	कर्मचारियों की संख्या	व्याप्त बीमाकृत व्यक्तियों/ परिवार (बी.व्य.) एककों की सं.	लाभार्थियों की संख्या	पूर्णतः कार्यान्वित जिलों की कुल सं.	अंशतः कार्यान्वित जिलों की कुल सं.	गैर कार्यान्वित जिलों की सं.
1	2	3	4	5	6	7	8	9
	<b>आन्ध्र प्रदेश</b>					13	0	0
1	I) विजयवाड़ा	17705	440440	467570	1814172			
2	II) तिरुपति	7188	198560	210130	815304			
3	iii) विशाखापट्टणम	9369	312360	336440	1305387			
4	तेलंगाना	47876	1522130	1659190	6437657	10	0	0
5	असम, मेघालय तथा नागालैण्ड व त्रिपुरा	10983	190560	201960	783605	6	18	76
6	सिक्किम	340	15350	16260	63089	0	1	3
7	बिहार	9649	188780	201950	783566	16	0	22
8	चंडीगढ़ (सं.रा.)	4812	217860	230160	893021	1	0	0
9	छत्तीसगढ़	12293	389150	423990	1645081	10	0	17
	<b>दिल्ली</b>					11	0	0
10	i) राजेन्द्र प्लेस	21206	813760	868950	3371526			
11	ii) रोहिणी	14853	223260	243300	944004			
12	iii) ओखला	17425	758710	834450	3237666			
13	गोवा	6093	262650	288120	1117906	2	0	0
	<b>गुजरात+ (दादर एवं नागर हवेली + दमन एवं दीव)</b>					0+1+2	19+0+0	14+0+0
14	i) अहमदाबाद	26280	652420	709730	2753752			
15	ii) वडोदरा	9223	246490	274090	1063469			
16	iii) सूरत	10224	449730	489640	1899803			
	<b>हरियाणा</b>					1	21	0
17	i) फरीदाबाद	19725	659220	741400	2876632			
18	ii) गुरुग्राम	17469	1850600	2022580	7847610			
19	iii) अम्बाला	12742	192310	206830	802500			
20	हिमाचल प्रदेश	6575	255660	286390	1111193	7	0	5
21	जम्मू एवं कश्मीर	4624	233520	244000	946720	8	0	14
22	झारखंड	15468	295030	319000	1237720	9	15	0
	<b>कर्नाटक</b>					30	0	0
23	i) बैंगलुरु	27786	967160	1078960	4186365			
24	ii) हुबली	10407	271560	290330	1126480			
25	iii) पीण्पा	11186	501980	562140	2181103			
26	iv) बोमसांद्रा	12206	776520	875500	3396940			
27	v) गुलबर्गा	5123	139480	146340	567799			
28	vi) मैसूर	5173	184090	198660	770801			
29	vii) मंगलौर	3113	168330	177030	686876			
	<b>केरल + (लक्षद्वीप)</b>					14+0	0+0	0+1
30	i) त्रिशूर	5995	134530	141990	550921			



## APPENDIX- I-B

### Region-wise coverage as on 31.03.2017

S. No.	RO/SRO	No. of Employers	No. of Employees	No. of IPs/ Family (IP) units covered	Total No. of Beneficiaries	Total No. of Fully Implemented districts	Total No. of Partially Implemented districts	No. of non Implemented district
1	2	3	4	5	6	7	8	9
	<b>ANDHRA PRADESH</b>					13	0	0
1	I) VIJAYAWADA	17705	440440	467570	1814172			
2	II) TIRUPATHI	7188	198560	210130	815304			
3	iii) VISAKHAPATNAM	9369	312360	336440	1305387			
4	TELANGANA	47876	1522130	1659190	6437657	10	0	0
5	ASSAM, MEGHALYA, NAGALAND & TRIPURA	10983	190560	201960	783605	6	18	76
6	SIKKIM	340	15350	16260	63089	0	1	3
7	BIHAR	9649	188780	201950	783566	16	0	22
8	CHANDIGARH(UT)	4812	217860	230160	893021	1	0	0
9	CHATTISGARH	12293	389150	423990	1645081	10	0	17
	<b>DELHI</b>					11	0	0
10	i) RAJENDER PLACE	21206	813760	868950	3371526			
11	ii) ROHINI	14853	223260	243300	944004			
12	iii) OKHLA	17425	758710	834450	3237666			
13	GOA	6093	262650	288120	1117906	2	0	0
	<b>GUJARAT+(DADRA &amp; NAGAR HAVELI + DAMAN DIU)</b>					0+1+2	19+0+0	14+0+0
14	I) AHMEDABAD	26280	652420	709730	2753752			
15	ii) VADODRA	9223	246490	274090	1063469			
16	iii) SURAT	10224	449730	489640	1899803			
	<b>HARYANA</b>					1	21	0
17	I) FARIDABAD	19725	659220	741400	2876632			
18	ii) GURUGRAM	17469	1850600	2022580	7847610			
19	iii) AMBALA	12742	192310	206830	802500			
20	H.P.	6575	255660	286390	1111193	7	0	5
21	J & K	4624	233520	244000	946720	8	0	14
22	JHARKHAND	15468	295030	319000	1237720	9	15	0
	<b>KARNATAKA</b>					30	0	0
23	I) BANGALORE	27786	967160	1078960	4186365			
24	ii) HUBLI	10407	271560	290330	1126480			
25	iii) PEENYA	11186	501980	562140	2181103			
26	iv) BOMASANDRA	12206	776520	875500	3396940			
27	v) GULBARGA	5123	139480	146340	567799			
28	vi) MYSORE	5173	184090	198660	770801			
29	vii) MANGALORE	3113	168330	177030	686876			
	<b>KERALA + (LAKSHADWEEP)</b>					14+0	0+0	0+1
30	I) THRISSUR	5995	134530	141990	550921			



क्र. सं.	क्षेत्रीय कार्यालय/ उप-क्षेत्रीय कार्यालय	नियोक्ताओं की संख्या	कर्मचारियों की संख्या	व्याप्त बीमाकृत व्यक्तियों/ परिवार (बी.व्य.) एककों की सं.	लाभार्थियों की संख्या	पूर्णतः कार्यान्वित जिलों की कुल सं.	अंशतः कार्यान्वित जिलों की कुल सं.	गैर कार्यान्वित जिलों की सं.
1	2	3	4	5	6	7	8	9
31	ii) एरणाकुलम	15004	372480	394640	1531203			
32	iii) कोल्लम	7309	112360	126800	491984			
33	iv) कोझीकोड	8465	136170	145250	563570			
34	v) तिरुवनंतपुरम	6359	113360	120480	467462			
35	मध्य प्रदेश	22451	718720	792130	3073464	22	29	0
	<b>महाराष्ट्र</b>					22	0	14
36	i) लोअर परेल	25421	675890	731080	2836590			
37	ii) मरोल	26213	939770	1004700	3898236			
38	iii) थाणे	21248	612390	672130	2607864			
39	iv) नागपुर	10655	276950	292210	1133775			
40	v) औरंगाबाद	7540	219430	244760	949669			
41	vi) पुणे	33280	1152790	1252160	4858381			
42	vii) नाशिक	5666	148490	161950	628366			
43	ओडिशा	19505	510880	551170	2138540	20	0	10
44	पुदुच्चेरी+अंडमान एवं निकोबार	3890	105460	116540	452175	3+0	1+1	0+2
	<b>पंजाब</b>					0	21	1
45	i) क्षेत्रीय कार्यालय पंजाब	10965	437120	473560	1837413			
46	ii) जालंधर	8866	221450	237020	919638			
47	iii) लुधियाना	13884	368230	400070	1552272			
	<b>राजस्थान</b>					33	0	0
48	i) जयपुर	26261	841430	916540	3556175			
49	ii) उदयपुर	5881	186320	205420	797030			
50	iii) जोधपुर	8751	127330	136490	529581			
	<b>तमिलनाडु</b>					1	30	1
51	i) चेन्नै	51323	2034510	2223710	8627995			
52	ii) तिरुनेलवेली	8005	183860	197510	766339			
53	iii) सलेम	11334	324950	358820	1392222			
54	iv) कोयम्बतूर	21563	679250	759280	2946006			
55	v) मदुरै	13897	381550	410080	1591110			
	<b>उत्तर प्रदेश</b>					41	0	34
56	i) कानपुर	17859	362860	383880	1489454			
57	ii) वाराणसी	3288	64940	68520	265858			
58	iii) नोएडा	24348	1010790	1124880	4364534			
59	iv) लखनऊ	10918	288930	310870	1206176			
60	उत्तराखंड	10136	527880	606770	2354268	6	0	7
	<b>पश्चिम बंगाल</b>					12	5	6
61	i) बैरकपुर	40254	294670	307280	1192246			
62	ii) कोलकाता	7484	1220200	1285330	4987080			
63	iii) दुर्गापुर	7004	157450	203800	790744			
	<b>अखिल भारत</b>	<b>898138</b>	<b>29321060</b>	<b>31962910</b>	<b>124016091</b>	<b>301</b>	<b>160</b>	<b>225</b>





S. No.	RO/SRO	No. of Employers	No. of Employees	No. of IPs/ Family (IP) units covered	Total No. of Beneficiaries	Total No. of Fully Implemented districts	Total No. of Partially Implemented districts	No. of non Implemented district
1	2	3	4	5	6	7	8	9
31	ii) ERNAKULAM	15004	372480	394640	1531203			
32	iii) KOLLAM	7309	112360	126800	491984			
33	iv) KOZHIKODE	8465	136170	145250	563570			
34	v) THIRUNANTHANPURAM	6359	113360	120480	467462			
35	M. P.	22451	718720	792130	3073464	22	29	0
	<b>MAHARASHTRA</b>					22	0	14
36	I) LOWER PAREL	25421	675890	731080	2836590			
37	ii) MAROL	26213	939770	1004700	3898236			
38	iii) THANE	21248	612390	672130	2607864			
39	iv) NAGPUR	10655	276950	292210	1133775			
40	v) AURANGABAD	7540	219430	244760	949669			
41	vi) PUNE	33280	1152790	1252160	4858381			
42	vii) NASIK	5666	148490	161950	628366			
43	ODISHA	19505	510880	551170	2138540	20	0	10
44	PUDUCHERRY+ANDAMAN & NICOBAR	3890	105460	116540	452175	3+0	1+1	0+2
	<b>PUNJAB</b>					0	21	1
45	I) R.O. PUNJAB	10965	437120	473560	1837413			
46	ii) JALANDHAR	8866	221450	237020	919638			
47	iii) LUDHIANA	13884	368230	400070	1552272			
	<b>RAJASTHAN</b>					33	0	0
48	I) JAIPUR	26261	841430	916540	3556175			
49	ii) UDAIPUR	5881	186320	205420	797030			
50	iii) JODHPUR	8751	127330	136490	529581			
	<b>TAMIL NADU</b>					1	30	1
51	I) CHENNAI	51323	2034510	2223710	8627995			
52	ii) TRIRUNELVELLI	8005	183860	197510	766339			
53	iii) SALEM	11334	324950	358820	1392222			
54	iv) COIMBATORE	21563	679250	759280	2946006			
55	v) MADURAI	13897	381550	410080	1591110			
	<b>UTTAR PRADESH</b>					41	0	34
56	I) KANPUR	17859	362860	383880	1489454			
57	ii) VARANASI	3288	64940	68520	265858			
58	iii) NOIDA	24348	1010790	1124880	4364534			
59	iv) LUCKNOW	10918	288930	310870	1206176			
60	UTTARAKHAND	10136	527880	606770	2354268	6	0	7
	<b>WEST BENGAL</b>					12	5	6
61	I) BARRACKPORE	40254	294670	307280	1192246			
62	ii) KOLKATA	7484	1220200	1285330	4987080			
63	iii) DURGAPUR	7004	157450	203800	790744			
	<b>ALL INDIA</b>	<b>898138</b>	<b>29321060</b>	<b>31962910</b>	<b>124016091</b>	<b>301</b>	<b>160</b>	<b>225</b>



परिशिष्ट - III- क

31.03.2017 की स्थिति के अनुसार विभिन्न राज्यों और संघ राज्यक्षेत्रों में योजना के अंतर्गत चिकित्सा हितलाभ प्रदान करने के लिए की गई व्यवस्था के ब्यौरे अर्थात् औषधालयों, बीमा चिकित्सा अधिकारियों/बीमा चिकित्सा व्यवसायियों, विशेषज्ञों, बिस्तरों तथा रोगी वाहनों की संख्या

क्र. सं.	राज्य/संघ राज्य क्षेत्र का नाम	क.रा.बी. योजना के अंतर्गत चालू/आरक्षित बिस्तरों की कुल संख्या				विशेषज्ञों की संख्या			औषधालयों / मा.चि.प. एकक की संख्या		औषधालयों तथा अस्पतालों में चि.अ. / वरि./कनि. रेजिडेंट विशेषज्ञ (पूर्ण तथा अंशकालिक) सहित चिकित्सकों की संख्या		बीमा चिकित्सा व्यवसायियों की संख्या	ईयूडी में चिकित्सकों की संख्या	रोगी वाहनों की संख्या
		सामान्य	प्रसूति	क्षय रोग	कुल	संस्वीकृत	तैनात (पूर्ण कालिक)	अंश कालिक	औषधालय	मा. चि.प.	संस्वीकृत	तैनात			
1	आंध्र प्रदेश	271	49	25	345	56	30	1	77	12	267	222	35	0	8
2	असम	119	10	2	131	13	10	0	26	0	97	82	13	0	1
3	बिहार	50	0	0	50	12	10	0	18	5	94	60	0	0	1
4	चंडीगढ़ (प्रशा.)	58	10	2	70	16	14	2	2	1	75	67	0	0	0
5	छत्तीसगढ़	47	1	9	57	25	0	0	43	0	131	85	0	0	8
6	दिल्ली	1129	211	96	1436	152	100	0	33	11	1170	928	0	0	3
7	गोवा	15	0	0	15	15	6	7	12	0	68	56	4	0	2
8	गुजरात	1300	91	76	1467	151	65	13	103	51	852	479	3	1	28
9	हरियाणा	614	144	59	817	126	70	6	76	3	683	444	0	0	15
10	हिमाचल प्रदेश	140	4	6	150	19	13	5	17	0	107	89	0	0	10
11	जम्मू एवं कश्मीर	40	10	0	50	13	8	2	10	0	66	54	0	0	2
12	झारखंड	194	12	4	210	33	19	2	20	0	183	119	0	0	2
13	कर्नाटक	1933	243	123	2299	413	284	35	125	2	1110	715	5	62	13
14	केरल	1062	68	78	1208	142	83	22	143	24	747	500	0	0	11
15	मध्य प्रदेश	727	44	121	892	179	35	99	42	1	563	432	3	0	7
16	मेघालय	0	0	0	0	0	0	0	2	0	1	2	0	0	1
17	मुंबई	1573	215	17	1805	186	82	13	13	0	597	309	369	1	11
18	नागालैण्ड	0	0	0	0	0	0	0	1	0	1	1	0	0	0
19	नागपुर	187	35	56	278	13	8	3	16	0	101	55	0	0	3
20	ओडिशा	249	56	42	347	52	31	5	46	2	235	144	0	0	10
21	पुदुच्चेरी	63	12	0	75	7	7	0	14	0	47	40	0	0	2
22	पुणे	702	81	72	855	37	9	0	35	0	219	145	132	0	12
23	पंजाब	697	104	110	911	73	65	7	70	6	346	195	0	0	10
24	राजस्थान	633	79	41	753	81	52	2	74	2	387	267	0	0	7
25	सिक्किम	10	0	0	10	0	0	0	2	0	4	4	0	0	0
26	तमिलनाडु	1598	326	198	2122	94	49	23	216	20	938	671	0	3	11
27	त्रिपुरा	0	0	0	0	0	0	0	1	0	3	2	0	0	0
28	उत्तर प्रदेश	1568	302	220	2090	143	21	39	98	24	683	299	0	0	21
29	उत्तराखंड	0	0	0	0	0	0	0	22	0	55	33	0	0	0
30	तेलंगाना	769	124	14	907	137	88	12	70	0	561	418	30	0	11
31	पश्चिम बंगाल	3074	250	210	3534	299	170	58	62	10	1164	911	356	0	55
	<b>कुल</b>	<b>18822</b>	<b>2481</b>	<b>1581</b>	<b>22884</b>	<b>2487</b>	<b>1329</b>	<b>356</b>	<b>1489</b>	<b>174</b>	<b>11555</b>	<b>7828</b>	<b>950</b>	<b>67</b>	<b>265</b>



## APPENDIX - III-A

**The particular of arrangement made for provision of Medical Benefit under the Scheme in different States, Union Territories, No. of Dispensaries, IMOs/IMPs, Specialists, beds and Ambulance as on 31.03.2017**

Sl. No.	Name of the State/UT	Total No. of bed commissioned/reserved under the ESI Scheme				No. of Specialists			No. of dispensary/ ISM Units		No. of Doctors including MS/SR/JR Specialist (F/T & P/T) in dispensaries & hospitals		No. of IMPs	No. of Drs. in EUD	No. of Ambulance
		Gen.	Mat.	T.B	Total	Sanctioned	In-Position (F/T)	P/T	Dispensaries	ISM	S	P			
1	Andhra Pradesh	271	49	25	345	56	30	1	77	12	267	222	35	0	8
2	Assam	119	10	2	131	13	10	0	26	0	97	82	13	0	1
3	Bihar	50	0	0	50	12	10	0	18	5	94	60	0	0	1
4	Chandigarh (Adm.)	58	10	2	70	16	14	2	2	1	75	67	0	0	0
5	Chhattisgarh	47	1	9	57	25	0	0	43	0	131	85	0	0	8
6	Delhi	1129	211	96	1436	152	100	0	33	11	1170	928	0	0	3
7	Goa	15	0	0	15	15	6	7	12	0	68	56	4	0	2
8	Gujarat	1300	91	76	1467	151	65	13	103	51	852	479	3	1	28
9	Haryana	614	144	59	817	126	70	6	76	3	683	444	0	0	15
10	Himachal Pradesh	140	4	6	150	19	13	5	17	0	107	89	0	0	10
11	Jammu & Kashmir	40	10	0	50	13	8	2	10	0	66	54	0	0	2
12	Jharkhand	194	12	4	210	33	19	2	20	0	183	119	0	0	2
13	Karnataka	1933	243	123	2299	413	284	35	125	2	1110	715	5	62	13
14	Kerala	1062	68	78	1208	142	83	22	143	24	747	500	0	0	11
15	Madhya Pradesh	727	44	121	892	179	35	99	42	1	563	432	3	0	7
16	Meghalaya	0	0	0	0	0	0	0	2	0	1	2	0	0	1
17	Mumbai	1573	215	17	1805	186	82	13	13	0	597	309	369	1	11
18	Nagaland	0	0	0	0	0	0	0	1	0	1	1	0	0	0
19	Nagpur	187	35	56	278	13	8	3	16	0	101	55	0	0	3
20	Odisha	249	56	42	347	52	31	5	46	2	235	144	0	0	10
21	Puducherry	63	12	0	75	7	7	0	14	0	47	40	0	0	2
22	Pune	702	81	72	855	37	9	0	35	0	219	145	132	0	12
23	Punjab	697	104	110	911	73	65	7	70	6	346	195	0	0	10
24	Rajasthan	633	79	41	753	81	52	2	74	2	387	267	0	0	7
25	Sikkim	10	0	0	10	0	0	0	2	0	4	4	0	0	0
26	Tamil Nadu	1598	326	198	2122	94	49	23	216	20	938	671	0	3	11
27	Tripura	0	0	0	0	0	0	0	1	0	3	2	0	0	0
28	Uttar Pradesh	1568	302	220	2090	143	21	39	98	24	683	299	0	0	21
29	Uttarakhand	0	0	0	0	0	0	0	22	0	55	33	0	0	0
30	Telangana	769	124	14	907	137	88	12	70	0	561	418	30	0	11
31	West Bengal	3074	250	210	3534	299	170	58	62	10	1164	911	356	0	55
	<b>Total</b>	<b>18822</b>	<b>2481</b>	<b>1581</b>	<b>22884</b>	<b>2487</b>	<b>1329</b>	<b>356</b>	<b>1489</b>	<b>174</b>	<b>11555</b>	<b>7828</b>	<b>950</b>	<b>67</b>	<b>265</b>



### परिशिष्ट - III-ख

2015-2016 और 2016-2017 के दौरान परिचर्या, जारी किए गए चिकित्सा प्रमाण-पत्रों, अस्पतालों में दाखिलों और विशेषज्ञों को भेजे गए मामले - राज्यवार (बीमाकृत व्यक्तियों के संबंध में)

राज्य/क्षेत्र	अवधि	चिकित्सा देखरेख के लिए जोखिमग्रस्त माने गए बीमाकृत व्यक्तियों की संख्या	परिचर्या			प्रतिवर्ष प्रति 1000 बीमाकृत व्यक्तियों की परिचर्या की संख्या		जारी किए गए चिकित्सा प्रमाण-पत्रों की संख्या	अस्पताल में दाखिल किए गए मामलों की संख्या तथा कुल 298 कारण समूह	अस्पतालों को भेजे गए मामलों की संख्या
			नये मामले	पुराने मामले	कुल	नये मामले	पुराने मामले			
[1]	[2]	[3]	[4]	[5]	[6]	[7]	[8]	[9]	[10]	[11]
आन्ध्र प्रदेश	2015-16	591600	293842	925388	1219230	497	1564	187227	259458	126935
	2016-17	821975	250352	981052	1231404	305	1194	160838	263550	89296
तेलंगाना*	2015-16	1122635	0	0	0	0	0	0	0	0
	2016-17	1405730	0	0	0	0	0	0	0	0
असम	2015-16	145005	87009	59139	146148	600	408	115945	6052	17946
	2016-17	182135	123871	76152	200023	680	418	124461	0	44002
बिहार	2015-16	137170	39891	5451	45342	291	40	14566	4326	3460
	2016-17	172780	32200	4440	36640	186	26	4854	5096	4115
चंडीगढ़	2015-16	106320	62783	32439	95222	591	305	7013	298850	14568
	2016-17	169750	58630	33511	92141	345	197	7067	183843	15220
छत्तीसगढ़	2015-16	271760	134053	98169	232222	493	361	29266	0	5084
	2016-17	347920	140141	107690	247831	403	310	33480	0	5218
दिल्ली	2015-16	1232225	207889	1482274	1690163	169	1203	117364	158359	104070
	2016-17	1613655	151614	1307976	1459590	94	811	106101	151248	88832
गोवा	2015-16	168120	49469	78650	128119	294	468	25903	9034	1269
	2016-17	229350	46333	62735	109068	202	274	22722	5818	956
गुजरात	2015-16	998560	154185	1016497	1170682	154	1018	143929	74394	118252
	2016-17	1251775	135938	1032978	1168916	109	825	149856	78782	128155
हरियाणा	2015-16	1622055	793801	286215	1080016	489	176	65352	122854	163854
	2016-17	2323915	813345	328571	1141916	350	141	77769	230320	184762
हिमाचल प्रदेश	2015-16	231860	3543	862	4405	15	4	33	58844	0
	2016-17	260865	6750	1507	8257	26	6	42	49697	1
जम्मू एवं कश्मीर	2015-16	90565	53631	5252	58883	592	58	5853	90191	3353
	2016-17	168480	31629	4009	35638	188	24	7014	85093	796
झारखंड	2015-16	247965	133998	29674	163672	540	120	31380	24045	23130
	2016-17	284815	128231	29648	157879	450	104	39702	14688	47142



## APPENDIX- III-B

### Attendances, Medical Certificates issued, Admission to hospitals and References to Specialists during the year 2015-16 and 2016-17 State-wise (in respect of Insured Persons)

State/Area	Period	No. of Insured persons deemed exposed to risk of Medical care	Attendances			No. of attendances per 1000 Insured persons per annum		No. of Medical certificates issued	No. of cases Admitted to Hospitals & total 298 cause groups	No. of cases Referred to Hospitals
			New cases	Old cases	Total	New cases	Old cases			
[1]	[2]	[3]	[4]	[5]	[6]	[7]	[8]	[9]	[10]	[11]
Andhra Pradesh	2015-16	591600	293842	925388	1219230	497	1564	187227	259458	126935
	2016-17	821975	250352	981052	1231404	305	1194	160838	263550	89296
Telangana*	2015-16	1122635	0	0	0	0	0	0	0	0
	2016-17	1405730	0	0	0	0	0	0	0	0
Assam	2015-16	145005	87009	59139	146148	600	408	115945	6052	17946
	2016-17	182135	123871	76152	200023	680	418	124461	0	44002
Bihar	2015-16	137170	39891	5451	45342	291	40	14566	4326	3460
	2016-17	172780	32200	4440	36640	186	26	4854	5096	4115
Chandigarh	2015-16	106320	62783	32439	95222	591	305	7013	298850	14568
	2016-17	169750	58630	33511	92141	345	197	7067	183843	15220
Chhattisgarh	2015-16	271760	134053	98169	232222	493	361	29266	0	5084
	2016-17	347920	140141	107690	247831	403	310	33480	0	5218
Delhi	2015-16	1232225	207889	1482274	1690163	169	1203	117364	158359	104070
	2016-17	1613655	151614	1307976	1459590	94	811	106101	151248	88832
Goa	2015-16	168120	49469	78650	128119	294	468	25903	9034	1269
	2016-17	229350	46333	62735	109068	202	274	22722	5818	956
Gujarat	2015-16	998560	154185	1016497	1170682	154	1018	143929	74394	118252
	2016-17	1251775	135938	1032978	1168916	109	825	149856	78782	128155
Haryana	2015-16	1622055	793801	286215	1080016	489	176	65352	122854	163854
	2016-17	2323915	813345	328571	1141916	350	141	77769	230320	184762
Himachal Pradesh	2015-16	231860	3543	862	4405	15	4	33	58844	0
	2016-17	260865	6750	1507	8257	26	6	42	49697	1
Jammu & Kashmir	2015-16	90565	53631	5252	58883	592	58	5853	90191	3353
	2016-17	168480	31629	4009	35638	188	24	7014	85093	796
Jharkhand	2015-16	247965	133998	29674	163672	540	120	31380	24045	23130
	2016-17	284815	128231	29648	157879	450	104	39702	14688	47142



राज्य/क्षेत्र	अवधि	चिकित्सा देखरेख के लिए जोखिमग्रस्त माने गए बीमाकृत व्यक्तियों की संख्या	परिचर्या			प्रतिवर्ष प्रति 1000 बीमाकृत व्यक्तियों की परिचर्या की संख्या		जारी किए गए चिकित्सा प्रमाण-पत्रों की संख्या	अस्पताल में दाखिल किए गए मामलों की संख्या तथा कुल 298 कारण समूह	अस्पतालों को भेजे गए मामलों की संख्या
			नये मामले	पुराने मामले	कुल	नये मामले	पुराने मामले			
[1]	[2]	[3]	[4]	[5]	[6]	[7]	[8]	[9]	[10]	[11]
कर्नाटक	2015-16	2305925	1328941	825271	2154212	576	358	394380	457761	330395
	2016-17	2857400	806436	889133	1695569	282	311	359756	409779	189455
केरल	2015-16	773605	1669769	1713119	3382888	2158	2214	341742	405352	108846
	2016-17	850685	1678159	1779912	3458071	1973	2092	278153	335592	96371
मध्य प्रदेश	2015-16	529215	445768	375218	820986	842	709	110913	262324	118105
	2016-17	669465	463705	400668	864373	693	598	119795	312386	150307
महाराष्ट्र	2015-16	2376075	226360	292580	518940	95	123	155335	380445	57099
	2016-17	3379640	240114	291694	531808	71	86	130910	311149	70006
मेघालय	2015-16	8338	8281	934	9215	993	112	565	0	1106
	2016-17	11208	8434	587	9021	752	52	732	0	1236
ओडिशा *	2015-16	388925	110541	244616	355157	284	629	63449	22202	24602
	2016-17	475375	0	0	0	0	0	0	51615	0
पुदुच्चेरी	2015-16	100325	53185	75356	128541	530	751	32551	45033	6617
	2016-17	108900	61769	85425	147194	567	784	80732	39895	6493
पंजाब	2015-16	803865	961539	46670	1008209	1196	58	99091	391997	102468
	2016-17	957540	959868	41198	1001066	1002	43	105335	174747	109549
राजस्थान	2015-16	767345	778431	333010	1111441	1014	434	63536	97314	66265
	2016-17	1024125	841537	390653	1232190	822	381	46582	186814	171414
तमिलनाडु	2015-16	2869295	1038234	2390315	3428549	362	833	187841	293149	192928
	2016-17	3438215	1905845	4512490	6418335	554	1312	372591	235768	408643
उत्तर प्रदेश एवं नोएडा	2015-16	1312665	31907	176638	208545	24	135	22594	48332	1463
	2016-17	1604165	364371	275929	640300	227	172	43226	60264	16209
उत्तराखंड	2015-16	395170	222546	44905	267451	563	114	49137	0	34749
	2016-17	510650	210346	44251	254597	412	87	40903	0	0
पश्चिम बंगाल	2015-16	1260880	702490	658907	1361397	557	523	181102	31370	119953
	2016-17	1546510	907493	959298	1866791	587	620	217526	35797	117827
अखिल भारत कुल	2015-16	20857468	9592086	11197549	20789635	460	537	2446067	3541686	1746517
	2016-17	26667023	10367112	13641507	24008619	389	512	2530147	3221941	1946004

\*प्राप्त नहीं हुई है।

# ANNUAL REPORT 2016-17



State/Area	Period	No. of Insured persons deemed exposed to risk of Medical care	Attendances			No. of attendances per 1000 Insured persons per annum		No. of Medical certificates issued	No. of cases Admitted to Hospitals & total 298 cause groups	No. of cases Referred to Hospitals
			New cases	Old cases	Total	New cases	Old cases			
[1]	[2]	[3]	[4]	[5]	[6]	[7]	[8]	[9]	[10]	[11]
Karnataka	2015-16	2305925	1328941	825271	2154212	576	358	394380	457761	330395
	2016-17	2857400	806436	889133	1695569	282	311	359756	409779	189455
Kerala	2015-16	773605	1669769	1713119	3382888	2158	2214	341742	405352	108846
	2016-17	850685	1678159	1779912	3458071	1973	2092	278153	335592	96371
Madhya Pradesh	2015-16	529215	445768	375218	820986	842	709	110913	262324	118105
	2016-17	669465	463705	400668	864373	693	598	119795	312386	150307
Maharashtra	2015-16	2376075	226360	292580	518940	95	123	155335	380445	57099
	2016-17	3379640	240114	291694	531808	71	86	130910	311149	70006
Meghalaya	2015-16	8338	8281	934	9215	993	112	565	0	1106
	2016-17	11208	8434	587	9021	752	52	732	0	1236
Odisha*	2015-16	388925	110541	244616	355157	284	629	63449	22202	24602
	2016-17	475375	0	0	0	0	0	0	51615	0
Puducherry	2015-16	100325	53185	75356	128541	530	751	32551	45033	6617
	2016-17	108900	61769	85425	147194	567	784	80732	39895	6493
Punjab	2015-16	803865	961539	46670	1008209	1196	58	99091	391997	102468
	2016-17	957540	959868	41198	1001066	1002	43	105335	174747	109549
Rajasthan	2015-16	767345	778431	333010	1111441	1014	434	63536	97314	66265
	2016-17	1024125	841537	390653	1232190	822	381	46582	186814	171414
Tamil Nadu	2015-16	2869295	1038234	2390315	3428549	362	833	187841	293149	192928
	2016-17	3438215	1905845	4512490	6418335	554	1312	372591	235768	408643
Uttar Pradesh & Noida	2015-16	1312665	31907	176638	208545	24	135	22594	48332	1463
	2016-17	1604165	364371	275929	640300	227	172	43226	60264	16209
Uttarakhand	2015-16	395170	222546	44905	267451	563	114	49137	0	34749
	2016-17	510650	210346	44251	254597	412	87	40903	0	0
West Bengal	2015-16	1260880	702490	658907	1361397	557	523	181102	31370	119953
	2016-17	1546510	907493	959298	1866791	587	620	217526	35797	117827
<b>ALL INDIA TOTAL</b>	<b>2015-16</b>	<b>20857468</b>	<b>9592086</b>	<b>11197549</b>	<b>20789635</b>	<b>460</b>	<b>537</b>	<b>2446067</b>	<b>3541686</b>	<b>1746517</b>
	<b>2016-17</b>	<b>26667023</b>	<b>10367112</b>	<b>13641507</b>	<b>24008619</b>	<b>389</b>	<b>512</b>	<b>2530147</b>	<b>3221941</b>	<b>1946004</b>

\*Not Received.



### परिशिष्ट - III-ग

2015-16 और 2016-17 के दौरान परिचर्या तथा विशेषज्ञों को भेजे गए मामलों का ब्यौरा – राज्यवार  
(बीमाकृत व्यक्तियों के परिजनों के संबंध में)

राज्य / क्षेत्र	अवधि	जोखिमग्रस्त मानी गई परिवार (बीमाकृत व्यक्ति इकाइयों की संख्या)	परिचर्या			प्रतिवर्ष प्रति 1000 बीमाकृत व्यक्तियों की परिचर्या की संख्या		अस्पतालों को भेजे गए मामलों की संख्या	अस्पताल में दाखिल किए गए मामलों की संख्या
			नये मामले	पुराने मामले	कुल	नये मामले	पुराने मामले		
[1]	[2]	[3]	[4]	[5]	[6]	[7]	[8]	[9]	[10]
आन्ध्र प्रदेश	2015-16	591600	304503	1053803	1358306	515	1781	301891	13882
	2016-17	821975	314255	1222867	1537122	382	1488	270374	14434
#तेलंगाना	2015-16	1122635	0	0	0	0	0	0	0
	2016-17	1405730	0	0	0	0	0	0	0
असम	2015-16	145005	72892	51201	124093	503	353	19590	19590
	2016-17	182135	105265	71835	177100	578	394	33792	31922
बिहार	2015-16	137170	49394	3117	52511	360	23	5386	92
	2016-17	172780	33904	5657	39561	196	33	6942	155
चंडीगढ़	2015-16	106320	44186	23259	67445	416	219	21952	0
	2016-17	169750	47036	25267	72303	277	149	22325	0
छत्तीसगढ़	2015-16	271760	161438	122142	283580	594	449	5230	411
	2016-17	347920	172868	117273	290141	497	337	6568	2197
दिल्ली	2015-16	1232225	334778	2231416	2566194	272	1811	154757	47622
	2016-17	1613655	248332	1911477	2159809	154	1185	132587	49108
गोवा	2015-16	168120	31476	48221	79697	187	287	1067	1584
	2016-17	229350	21485	32219	53704	94	140	633	1575
गुजरात	2015-16	998560	200859	1351904	1552763	201	1354	163020	0
	2016-17	1251775	187422	1381798	1569220	150	1104	166235	0
हरियाणा	2015-16	1622055	838692	317273	1155965	517	378	197307	15781
	2016-17	2323915	939330	373131	1312461	404	161	253396	7699
हिमाचल प्रदेश	2015-16	231860	2368	470	2838	10	2	860	0
	2016-17	260865	4413	697	5110	17	3	1394	0
जम्मू एवं कश्मीर	2015-16	90565	39004	1938	40942	431	21	5551	169
	2016-17	168480	29496	3606	33102	175	21	4229	2591
झारखंड	2015-16	247965	179670	18449	198119	725	74	58670	0
	2016-17	284815	147495	19754	167249	518	69	68947	25460





## APPENDIX-III-C

**Attendances, References to Specialists during 2015-16 and 2016-17 State-wise  
( in respect of family members of insured persons )**

State/Area	Period	No. of family (I.P.) units deemed exposed to risk Med. care	Attendances			No. of attendances per 1000 family (I.P.) units per annum		No. of cases referred to Hospitals	No. of cases admitted in Hospitals
			New cases	Old cases	Total	New cases	Old cases		
[1]	[2]	[3]	[4]	[5]	[6]	[7]	[8]	[9]	[10]
Andhra Pradesh	2015-16	591600	304503	1053803	1358306	515	1781	301891	13882
	2016-17	821975	314255	1222867	1537122	382	1488	270374	14434
Telangana#	2015-16	1122635	0	0	0	0	0	0	0
	2016-17	1405730	0	0	0	0	0	0	0
Assam	2015-16	145005	72892	51201	124093	503	353	19590	19590
	2016-17	182135	105265	71835	177100	578	394	33792	31922
Bihar	2015-16	137170	49394	3117	52511	360	23	5386	92
	2016-17	172780	33904	5657	39561	196	33	6942	155
Chandigarh	2015-16	106320	44186	23259	67445	416	219	21952	0
	2016-17	169750	47036	25267	72303	277	149	22325	0
Chhattisgarh	2015-16	271760	161438	122142	283580	594	449	5230	411
	2016-17	347920	172868	117273	290141	497	337	6568	2197
Delhi	2015-16	1232225	334778	2231416	2566194	272	1811	154757	47622
	2016-17	1613655	248332	1911477	2159809	154	1185	132587	49108
Goa	2015-16	168120	31476	48221	79697	187	287	1067	1584
	2016-17	229350	21485	32219	53704	94	140	633	1575
Gujarat	2015-16	998560	200859	1351904	1552763	201	1354	163020	0
	2016-17	1251775	187422	1381798	1569220	150	1104	166235	0
Haryana	2015-16	1622055	838692	317273	1155965	517	378	197307	15781
	2016-17	2323915	939330	373131	1312461	404	161	253396	7699
Himachal Pradesh	2015-16	231860	2368	470	2838	10	2	860	0
	2016-17	260865	4413	697	5110	17	3	1394	0
Jammu & Kashmir	2015-16	90565	39004	1938	40942	431	21	5551	169
	2016-17	168480	29496	3606	33102	175	21	4229	2591
Jharkhand	2015-16	247965	179670	18449	198119	725	74	58670	0
	2016-17	284815	147495	19754	167249	518	69	68947	25460



राज्य / क्षेत्र	अवधि	जोखिमग्रस्त मानी गई परिवार (बीमाकृत व्यक्ति इकाइयों की संख्या)	परिचर्या			प्रतिवर्ष प्रति 1000 बीमाकृत व्यक्तियों की परिचर्या की संख्या		अस्पतालों को भेजे गए मामलों की संख्या	अस्पताल में दाखिल किए गए मामलों की संख्या
			नये मामले	पुराने मामले	कुल	नये मामले	पुराने मामले		
[1]	[2]	[3]	[4]	[5]	[6]	[7]	[8]	[9]	[10]
कर्नाटक	2015-16	2305925	1145151	693939	1839090	497	301	305317	168230
	2016-17	2857400	931803	494519	1426322	326	173	193892	123727
केरल	2015-16	773605	1629478	1805585	3435063	2106	2334	84227	26
	2016-17	850685	1697688	1921063	3618751	1996	2258	97465	165
मध्य प्रदेश	2015-16	529215	516883	437781	954664	977	827	151628	1932
	2016-17	669465	535791	437806	973597	800	654	175497	1110
महाराष्ट्र	2015-16	2376075	218483	319964	538447	92	135	8573	54452
	2016-17	3379640	237399	378990	616389	70	112	7296	71976
मेघालय	2015-16	8338	4043	128	4171	485	15	649	826
	2016-17	11208	4089	148	4237	365	13	671	922
#ओडिशा	2015-16	388925	117759	207626	325385	303	534	45753	21978
	2016-17	475375	0	0	0	0	0	0	0
पुदुच्चेरी	2015-16	100325	32724	55803	88527	326	556	4700	69
	2016-17	108900	42783	98095	140878	393	901	4694	219
पंजाब	2015-16	803865	1096750	38548	1135298	1364	48	133301	1695
	2016-17	957540	918275	95867	1014142	959	100	155712	1807
राजस्थान	2015-16	767345	774645	395649	1170294	1010	516	110483	5924
	2016-17	1024125	808228	426344	1234572	789	416	192216	11326
तमिलनाडु	2015-16	2869295	1196494	2754448	3950942	417	960	161861	7080
	2016-17	3438215	1957792	4537212	6495004	569	1320	355010	9940
उत्तर प्रदेश व नोएडा	2015-16	1312665	47349	211670	259019	36	161	1722	0
	2016-17	1604165	505445	327008	832453	315	204	14943	0
उत्तराखंड	2015-16	395170	191743	43124	234867	485	109	32118	0
	2016-17	510650	179498	44928	224426	352	88	0	0
पश्चिम बंगाल	2015-16	1260880	714908	654562	1369470	567	519	120052	77981
	2016-17	1546510	958513	930242	1888755	620	602	121987	70460
अखिल भारत	2015-16	20857468	9945670	12842020	22787690	477	616	2095665	439324
	2016-17	26667023	11028604	14857803	25886407	414	557	2286805	426793

# प्राप्त नहीं हुई है।



State/Area	Period	No. of family (I.P.) units deemed exposed to risk Med. care	Attendances			No. of attendances per 1000 family (I.P.) units per annum		No. of cases referred to Hospitals	No. of cases admitted in Hospitals
			New cases	Old cases	Total	New cases	Old cases		
[1]	[2]	[3]	[4]	[5]	[6]	[7]	[8]	[9]	[10]
Karnataka	2015-16	2305925	1145151	693939	1839090	497	301	305317	168230
	2016-17	2857400	931803	494519	1426322	326	173	193892	123727
Kerala	2015-16	773605	1629478	1805585	3435063	2106	2334	84227	26
	2016-17	850685	1697688	1921063	3618751	1996	2258	97465	165
Madhya Pradesh	2015-16	529215	516883	437781	954664	977	827	151628	1932
	2016-17	669465	535791	437806	973597	800	654	175497	1110
Maharashtra	2015-16	2376075	218483	319964	538447	92	135	8573	54452
	2016-17	3379640	237399	378990	616389	70	112	7296	71976
Meghalaya	2015-16	8338	4043	128	4171	485	15	649	826
	2016-17	11208	4089	148	4237	365	13	671	922
Odisha#	2015-16	388925	117759	207626	325385	303	534	45753	21978
	2016-17	475375	0	0	0	0	0	0	0
Puducherry	2015-16	100325	32724	55803	88527	326	556	4700	69
	2016-17	108900	42783	98095	140878	393	901	4694	219
Punjab	2015-16	803865	1096750	38548	1135298	1364	48	133301	1695
	2016-17	957540	918275	95867	1014142	959	100	155712	1807
Rajasthan	2015-16	767345	774645	395649	1170294	1010	516	110483	5924
	2016-17	1024125	808228	426344	1234572	789	416	192216	11326
Tamil Nadu	2015-16	2869295	1196494	2754448	3950942	417	960	161861	7080
	2016-17	3438215	1957792	4537212	6495004	569	1320	355010	9940
Uttar Pradesh & Noida	2015-16	1312665	47349	211670	259019	36	161	1722	0
	2016-17	1604165	505445	327008	832453	315	204	14943	0
Uttrakhand	2015-16	395170	191743	43124	234867	485	109	32118	0
	2016-17	510650	179498	44928	224426	352	88	0	0
West Bengal	2015-16	1260880	714908	654562	1369470	567	519	120052	77981
	2016-17	1546510	958513	930242	1888755	620	602	121987	70460
<b>ALL INDIA TOTAL</b>	<b>2015-16</b>	<b>20857468</b>	<b>9945670</b>	<b>12842020</b>	<b>22787690</b>	<b>477</b>	<b>616</b>	<b>2095665</b>	<b>439324</b>
	<b>2016-17</b>	<b>26667023</b>	<b>11028604</b>	<b>14857803</b>	<b>25886407</b>	<b>414</b>	<b>557</b>	<b>2286805</b>	<b>426793</b>

# Not Received.



### परिशिष्ट - III-घ

वर्ष 2015-16 एवं 2016-17 के दौरान रुग्णता की घटना-दर अर्थात् प्रति 1000 बीमाकृत व्यक्तियों तथा 1000 परिवार (बीमाकृत व्यक्ति) एककों के नए मामलों की संख्या

कारण समूह संख्या	बीमारी	बीमाकृत व्यक्ति		परिवार	
		2015-16	2016-17	2015-16	2016-17
[1]	[2]	[3]	[4]	[5]	[6]
1	हैजा	1.03	0.68	0.02	0.07
2	टायफाइड और पैराटायफाइड ज्वर	4.22	3.68	1.74	1.87
3	सिगिलोसिस	0.20	0.19	0.29	0.45
4	अमीबता	4.43	3.88	4.93	3.97
5	अतिसार और परिकल्पित संक्रमित अंगों के आंत्रसंबंधी रोग	11.25	10.45	12.23	11.52
6	अन्य आंत्र संक्रमित रोग	3.21	3.13	3.24	3.87
7	श्वसन यक्ष्मा	0.46	0.33	0.43	0.36
8	अन्य यक्ष्मा	0.14	0.14	0.14	0.14
9	प्लेग	0.02	0.08	0.03	0.01
10	ब्रूसेलोसिस	0.06	0.04	0.06	0.00
11	कुष्ठ रोग	0.03	0.03	0.03	0.01
12	टिटैनस नियोनाटोरम	0.05	0.02	0.04	0.13
13	अन्य टिटैनस	0.02	0.03	0.07	0.08
14	डिफ्थीरिया	0.10	0.05	0.06	0.02
15	काली खांसी	0.31	0.48	0.40	0.59
16	मेनिंगोकोक्स संक्रमण	0.19	0.10	0.04	0.02
17	पूति रोग	0.10	0.07	0.06	0.05
18	अन्य बैक्टीरिया संबंधी रोग	1.74	1.31	1.77	1.35
19	सहजात उपदंश	0.04	0.04	0.04	0.03
20	पूर्ववर्ती उपदंश	0.06	0.05	0.02	0.02
21	अन्य सिफेलिस	0.01	0.05	0.01	0.03
22	गोनोकोकल संक्रमण	0.30	0.21	0.08	0.11
23	यौन से फैलने वाले क्लामाइडियल रोग	0.06	0.06	0.05	0.04
24	मुख्यतया यौन से फैलने वाले अन्य संक्रमण	0.03	0.02	0.05	0.03
25	पुनरावर्ती ज्वर	0.17	0.20	0.36	0.16
26	ट्रेकोमा	0.08	0.08	0.06	0.07
27	सन्निपात ज्वर	0.20	0.09	0.16	0.09
28	तीक्ष्ण पोलियोमेटिटिस	0.08	0.04	0.02	0.10
29	अलर्करोग	0.11	0.05	0.06	0.16
30	वायरल मस्तिष्क शोथ	0.08	0.05	0.07	0.06
31	पीत ज्वर	0.09	0.09	0.09	0.14
32	अन्य ऑर्थोपोड-जनित वायरल ज्वर और वायरल हेमोरहेजिक ज्वर	0.63	0.64	0.48	0.60
33	हरपीस वायरल संक्रमण	0.27	0.28	0.19	0.46
34	वैरिसेला एवं दाद	0.22	0.24	0.19	0.21
35	हल्का खसरा	0.13	0.16	0.13	0.13
36	रुबेला	0.03	0.02	0.02	0.03
37	तीक्ष्ण हैपेटाइटिस बी	0.11	0.08	0.12	0.16
38	अन्य वायरल हैपेटाइटिस	0.46	0.51	0.46	0.51
39	मानव रोगक्षम अपर्याप्तता वायरस (एचआईवी) रोग	0.15	0.07	0.06	0.09
40	कनफेड	0.25	0.21	0.26	0.27
41	अन्य वायरल रोग	4.00	3.30	3.56	2.87



## APPENDIX-III-D

**Incidence of Morbidity i.e. Number of new cases per 1000 Insured Persons  
and 1000 Family (I.P.) Units during the year 2015-16 & 2016-17**

Cause Group No.	Disease	Insured Persons		Families	
		2015-16	2016-17	2015-16	2016-17
[1]	[2]	[3]	[4]	[5]	[6]
1	Cholera	1.03	0.68	0.02	0.07
2	Typhoid and paratyphoid fevers	4.22	3.68	1.74	1.87
3	Shigellosis	0.20	0.19	0.29	0.45
4	Amoebiasis	4.43	3.88	4.93	3.97
5	Diarrhoea and gastro-enteritis of presumed infectious origin	11.25	10.45	12.23	11.52
6	Other intestinal infectious diseases	3.21	3.13	3.24	3.87
7	Respiratory tuberculosis	0.46	0.33	0.43	0.36
8	Other tuberculosis	0.14	0.14	0.14	0.14
9	Plague	0.02	0.08	0.03	0.01
10	Brucellosis	0.06	0.04	0.06	0.00
11	Leprosy	0.03	0.03	0.03	0.01
12	Tetanus neonatorum	0.05	0.02	0.04	0.13
13	Other tetanus	0.02	0.03	0.07	0.08
14	Diphtheria	0.10	0.05	0.06	0.02
15	Whooping cough	0.31	0.48	0.40	0.59
16	Meningococcal infection	0.19	0.10	0.04	0.02
17	Septicaemia	0.10	0.07	0.06	0.05
18	Other bacterial diseases	1.74	1.31	1.77	1.35
19	Congenital syphilis	0.04	0.04	0.04	0.03
20	Early syphilis	0.06	0.05	0.02	0.02
21	Other syphilis	0.01	0.05	0.01	0.03
22	Gonococcal infection	0.30	0.21	0.08	0.11
23	Sexually transmitted chlamydial diseases	0.06	0.06	0.05	0.04
24	Other infections with a predominantly sexual mode of transmission	0.03	0.02	0.05	0.03
25	Relapsing fevers	0.17	0.20	0.36	0.16
26	Trachoma	0.08	0.08	0.06	0.07
27	Typhus fever	0.20	0.09	0.16	0.09
28	Acute poliomyelitis	0.08	0.04	0.02	0.10
29	Rabies	0.11	0.05	0.06	0.16
30	Viral encephalitis	0.08	0.05	0.07	0.06
31	Yellow fever	0.09	0.09	0.09	0.14
32	Other arthropod-borne viral fevers and viral haemorrhagic fevers	0.63	0.64	0.48	0.60
33	Herpesviral infections	0.27	0.28	0.19	0.46
34	Varicella and zoster	0.22	0.24	0.19	0.21
35	Measles	0.13	0.16	0.13	0.13
36	Rubella	0.03	0.02	0.02	0.03
37	Acute hepatitis B	0.11	0.08	0.12	0.16
38	Other viral hepatitis	0.46	0.51	0.46	0.51
39	Human immunodeficiency virus [HIV] disease	0.15	0.07	0.06	0.09
40	Mumps	0.25	0.21	0.26	0.27
41	Other viral diseases	4.00	3.30	3.56	2.87



कारण समूह संख्या	बीमारी	बीमाकृत व्यक्ति		परिवार	
		2015-16	2016-17	2015-16	2016-17
[1]	[2]	[3]	[4]	[5]	[6]
42	माइकोसिस	0.91	0.66	0.64	0.72
43	मलेरिया	0.94	0.61	1.04	0.63
44	लीशरमानियसिस	0.04	0.01	0.10	0.15
45	ट्राईपेनोसोमियासिस	0.04	0.02	0.05	0.11
46	सिस्टोसोमियासिस	0.03	0.07	0.04	0.05
47	अन्य पर्णकृमि संक्रमण	0.24	0.10	0.10	0.29
48	फीताकृमि रोग	0.09	0.02	0.01	0.11
49	डैकन्कुलस रोग	0.02	0.03	0.03	0.05
50	ऑनचोरसियासिस	0.11	0.15	0.11	0.05
51	फाइलेरिएसिस	0.48	0.27	0.42	0.32
52	अंकुश कृमि रोग	1.52	1.64	1.47	1.59
53	अन्य कृमि रोग	6.93	5.84	7.28	6.55
54	यक्ष्मा के प्रभाव	0.17	0.19	0.17	0.56
55	पीलियोमार्ईलिटिस के प्रभाव	0.04	0.03	0.10	0.13
56	कुष्ठ रोग के प्रभाव	0.01	0.06	0.13	0.11
57	अन्य संक्रामक एवं परजीवी रोग	2.48	2.21	2.38	2.27
58	हॉठ, मौखिक गुहा और ग्रसनी की घातक रसौली	0.10	0.10	0.09	0.30
59	घेंघा की घातक रसौली	0.08	0.04	0.05	0.08
60	पेट का घातक सूजन	0.12	0.24	0.10	0.22
61	वहदान्त्र की घातक रसौली	0.03	0.03	0.01	0.01
62	रेक्टोसिगमॉयड जंक्शन, मलाशय, गुदा एवं गुदा नली की घातक रसौली	0.08	0.02	0.04	0.03
63	लिवर एवं इंद्राहैष्टिक पित्त नलिकाओं की घातक रसौली	0.06	0.02	0.01	0.04
64	अग्न्याशय की घातक रसौली	0.03	0.01	0.02	0.06
65	पाचन तंत्र की अन्य घातक रसौलियां	0.02	0.01	0.05	0.02
66	लैरिक्स की घातक सूजन	0.09	0.03	0.03	0.10
67	ट्रैकिया, श्वसनी एवं फेफड़ों की घातक सूजन	0.14	0.06	0.07	0.17
68	ट्रैकिया और इन्ट्राथोरेसिक अंगों की घातक सूजन	0.08	0.06	0.04	0.17
69	हड्डी और आर्टिकुलर कार्टिलेज की घातक सूजन	0.11	0.03	0.03	0.08
70	त्वचा के घातक मेलेनोमा	0.07	0.03	0.06	0.07
71	त्वचा की अन्य घातक रसौलियां	0.04	0.01	0.02	0.03
72	मिसोथेलियल एवं मुलायम ऊतकों की घातक रसौली	0.04	0.02	0.01	0.02
73	स्तन की घातक रसौली	0.13	0.06	0.12	0.05
74	गर्भाशय ग्रीवा की घातक सूजन	0.07	0.10	0.09	0.20
75	गर्भाशय के अन्य तथा विनिर्देशित भागों का घातक सूजन	0.04	0.03	0.03	0.04
76	मादा प्रजनन अंगों का अन्य घातक सूजन	0.07	0.05	0.05	0.08
77	प्रोस्टेट का घातक सूजन	0.03	0.03	0.04	0.04
78	नर प्रजनन अंगों का अन्य घातक सूजन	0.03	0.03	0.03	0.01
79	ब्लेडर की घातक सूजन	0.02	0.02	0.05	0.02
80	पेशाब नली की अन्य घातक सूजन	0.04	0.02	0.07	0.02
81	नेत्र एवं अवयव की घातक सूजन	0.04	0.01	0.03	0.02
82	मस्तिष्क की घातक सूजन	0.05	0.02	0.02	0.02
83	केन्द्रीय तंत्रिका तंत्र के अन्य भागों की घातक सूजन	0.07	0.03	0.02	0.07
84	अन्य, बीमार, द्वितीयक, विनिर्देशित और विविध भागों की घातक सूजन	0.05	0.04	0.03	0.03
85	हॉजकिन्स रोग	0.06	0.02	0.03	0.00
86	अन्य हॉजकिन्स लिम्फोमा	0.12	0.01	0.02	0.01



Cause Group No.	Disease	Insured Persons		Families	
		2015-16	2016-17	2015-16	2016-17
[1]	[2]	[3]	[4]	[5]	[6]
42	Mycoses	0.91	0.66	0.64	0.72
43	Malaria	0.94	0.61	1.04	0.63
44	Leishmaniasis	0.04	0.01	0.10	0.15
45	Trypanosomiasis	0.04	0.02	0.05	0.11
46	Schistosomiasis	0.03	0.07	0.04	0.05
47	Other fluke infections	0.24	0.10	0.10	0.29
48	Echinococcosis	0.09	0.02	0.01	0.11
49	Dracunculiasis	0.02	0.03	0.03	0.05
50	Onchocerciasis	0.11	0.15	0.11	0.05
51	Filariasis	0.48	0.27	0.42	0.32
52	Hookworm diseases	1.52	1.64	1.47	1.59
53	Other helminthiasis	6.93	5.84	7.28	6.55
54	Sequelae of tuberculosis	0.17	0.19	0.17	0.56
55	Sequelae of poliomyelitis	0.04	0.03	0.10	0.13
56	Sequelae of leprosy	0.01	0.06	0.13	0.11
57	Other infectious and parasitic diseases	2.48	2.21	2.38	2.27
58	Malignant neoplasm of lip, oral cavity and pharynx	0.10	0.10	0.09	0.30
59	Malignant neoplasm of oesophagus	0.08	0.04	0.05	0.08
60	Malignant neoplasm of stomach	0.12	0.24	0.10	0.22
61	Malignant neoplasm of colon	0.03	0.03	0.01	0.01
62	Malignant neoplasm of rectosigmoid junction, rectum, anus and anal canal	0.08	0.02	0.04	0.03
63	Malignant neoplasm of liver and intrahepatic bile ducts	0.06	0.02	0.01	0.04
64	Malignant neoplasm of pancreas	0.03	0.01	0.02	0.06
65	Other malignant neoplasms of digestive organs	0.02	0.01	0.05	0.02
66	Malignant neoplasm of larynx	0.09	0.03	0.03	0.10
67	Malignant neoplasm of trachea, bronchus and lung	0.14	0.06	0.07	0.17
68	Other malignant neoplasms of respiratory and intrathoracic organs	0.08	0.06	0.04	0.17
69	Malignant neoplasm of bone and articular cartilage	0.11	0.03	0.03	0.08
70	Malignant melanoma of skin	0.07	0.03	0.06	0.07
71	Other malignant neoplasms of skin	0.04	0.01	0.02	0.03
72	Malignant neoplasms of mesothelial and soft tissue	0.04	0.02	0.01	0.02
73	Malignant neoplasm of breast	0.13	0.06	0.12	0.05
74	Malignant neoplasm of cervix uteri	0.07	0.10	0.09	0.20
75	Malignant neoplasm of other and unspecified parts of uterus	0.04	0.03	0.03	0.04
76	Other malignant neoplasms of female genital organs	0.07	0.05	0.05	0.08
77	Malignant neoplasm of prostate	0.03	0.03	0.04	0.04
78	Other malignant neoplasms of male genital organs	0.03	0.03	0.03	0.01
79	Malignant neoplasm of bladder	0.02	0.02	0.05	0.02
80	Other malignant neoplasms of urinary tract	0.04	0.02	0.07	0.02
81	Malignant neoplasm of eye and adnexa	0.04	0.01	0.03	0.02
82	Malignant neoplasm of brain	0.05	0.02	0.02	0.02
83	Malignant neoplasm of other parts of central nervous system	0.07	0.03	0.02	0.07
84	Malignant neoplasm of other, ill-defined, secondary, unspecified and multiple sites	0.05	0.04	0.03	0.03
85	Hodgkins disease	0.06	0.02	0.03	0.00
86	Non-Hodgkins lymphoma	0.12	0.01	0.02	0.01



कारण समूह संख्या	बीमारी	बीमाकृत व्यक्ति		परिवार	
		2015-16	2016-17	2015-16	2016-17
[1]	[2]	[3]	[4]	[5]	[6]
87	ल्यूकेमिया	0.05	0.06	0.05	0.06
88	लिम्फॉयड, हिमेटोपॉयिक एवं संबंधित ऊतकों का अन्य घातक सूजन	0.06	0.04	0.02	0.02
89	सर्विक्स गर्भाशय की स्थिति में कॉर्सिनोमा	0.04	0.08	0.05	0.03
90	त्वचा की मामूली सूजन	0.06	0.21	0.04	0.03
91	स्तन की मामूली सूजन	0.12	0.30	0.11	0.10
92	गर्भाशय का लियोमा	0.09	0.09	0.09	0.06
93	अंडाशय की मामूली सूजन	0.07	0.04	0.09	0.05
94	पेशाब नली में मामूली सूजन	0.04	0.11	0.04	0.01
95	मस्तिष्क और केन्द्रीय तंत्रिका तंत्र की मामूली सूजन	0.12	0.02	0.04	0.02
96	अचानक एवं अज्ञात व्यवहार के अन्य स्वस्थान और मामूली सूजन	0.35	0.54	0.25	0.30
97	आयरन की कमी से एनिमिया	14.44	14.09	15.88	14.66
98	अन्य एनिमिया	7.93	5.60	9.01	6.90
99	रक्त एवं रक्त बनाने वाले अंगों में हिमोहेजिक कंडीशन एवं अन्य रोग	0.11	0.17	0.26	0.62
100	प्रतिरक्षा तंत्र से जुड़े अन्य रोग	0.16	0.19	0.34	0.13
101	आयरन की कमी से गलकंट	1.77	1.99	2.20	2.46
102	थायरोटोक्सिकोसिस	0.47	0.45	0.48	0.56
103	थॉयरायड के अन्य प्रभाव	3.37	3.07	3.39	3.00
104	मधुमेह	17.27	17.58	20.15	18.44
105	कुपोषण	2.40	1.65	2.25	1.99
106	विटामिन ए की कमी	1.56	1.78	1.81	1.84
107	अन्य विटामिन कमियां	11.84	9.48	12.70	10.00
108	कुपोषण और अन्य पोषण से संबंधित प्रभाव	0.57	0.49	0.70	1.13
109	मोटापा	0.44	0.54	0.44	0.58
110	वॉल्यूम कमी	0.05	0.24	0.13	0.23
111	अन्य इंडोक्राइन, पोषण एवं मैटाबॉलिक रोग	0.30	0.29	0.36	0.35
112	मनोभ्रंश	0.07	0.09	0.12	0.08
113	एल्कोहॉल के प्रयोग के कारण मानसिक एवं व्यावहारगत विकार	0.30	0.22	0.38	0.27
114	अन्य मानसिक परेशानी के कारण मानसिक एवं व्यावहारगत विकार	0.07	0.09	0.12	0.09
115	सिजोफरेना, सिजोटाइपल एवं विभ्रम विकार	0.24	0.28	0.27	0.19
116	मूड (प्रभावित) विकार	0.33	0.33	0.42	0.37
117	न्यूरेटिक, तनाव से संबंधित तथा सोमाटोफॉर्म डिस्ऑर्डर	0.36	0.33	0.27	0.21
118	मानसिक तनाव	0.06	0.05	0.08	0.08
119	अन्य मानसिक एवं व्यावहारगत तनाव	0.26	0.18	0.24	0.20
120	केन्द्रीय तंत्रिका तंत्र के शोथ रोग	0.07	0.07	0.08	0.05
121	पार्किंसन रोग	0.06	0.05	0.06	0.05
122	अल्जेमर्स रोग	0.04	0.03	0.11	0.04
123	मल्टीपल स्क्लरोसिस	0.08	0.08	0.12	0.08
124	मिरगी	0.90	0.99	1.02	0.85
125	माइग्रेन एवं अन्य सिरदर्द लक्षण	3.41	3.89	3.46	3.92
126	ट्रांजिएंट सेरिब्रल इचेमिक अटैक एवं संबंधित लक्षण	0.17	0.17	0.15	0.26
127	तंत्रिका, तंत्रिका तंत्र एवं प्लेक्सस डिस्ऑर्डर	0.60	0.53	0.54	0.45
128	पक्षाघात और अन्य लकवा संबंधी लक्षण	0.07	0.14	0.14	0.12
129	तंत्रिका तंत्र के अन्य रोग	0.70	0.68	0.79	0.71
130	पलक में सूजन	0.88	0.99	0.89	0.91





Cause Group No.	Disease	Insured Persons		Families	
		2015-16	2016-17	2015-16	2016-17
[1]	[2]	[3]	[4]	[5]	[6]
87	Leukaemia	0.05	0.06	0.05	0.06
88	Other malignant neoplasms of lymphoid, haematopoietic and related tissue	0.06	0.04	0.02	0.02
89	Carcinoma in situ of cervix uteri	0.04	0.08	0.05	0.03
90	Benign neoplasm of skin	0.06	0.21	0.04	0.03
91	Benign neoplasm of breast	0.12	0.30	0.11	0.10
92	Leiomyoma of uterus	0.09	0.09	0.09	0.06
93	Benign neoplasm of ovary	0.07	0.04	0.09	0.05
94	Benign neoplasm of urinary organs	0.04	0.11	0.04	0.01
95	Benign neoplasm of Brain and other parts of central nervous system	0.12	0.02	0.04	0.02
96	Other in situ and benign neoplasms and neoplasms of uncertain and unknown behaviour	0.35	0.54	0.25	0.30
97	Iron deficiency anaemia	14.44	14.09	15.88	14.66
98	Other anaemias	7.93	5.60	9.01	6.90
99	Haemorrhagic conditions and other diseases of blood and blood-forming organs	0.11	0.17	0.26	0.62
100	Certain disorders involving the immune mechanism	0.16	0.19	0.34	0.13
101	Iodine-deficiency-related thyroid disorders	1.77	1.99	2.20	2.46
102	Thyrotoxicosis	0.47	0.45	0.48	0.56
103	Other disorders of thyroid	3.37	3.07	3.39	3.00
104	Diabetes mellitus	17.27	17.58	20.15	18.44
105	Malnutrition	2.40	1.65	2.25	1.99
106	Vitamin A deficiency	1.56	1.78	1.81	1.84
107	Other vitamin deficiencies	11.84	9.48	12.70	10.00
108	Sequelae of malnutrition and other nutritional deficiencies	0.57	0.49	0.70	1.13
109	Obesity	0.44	0.54	0.44	0.58
110	Volume depletion	0.05	0.24	0.13	0.23
111	Other endocrine, nutritional and metabolic disorders	0.30	0.29	0.36	0.35
112	Dementia	0.07	0.09	0.12	0.08
113	Mental and behavioural disorders due to use of alcohol	0.30	0.22	0.38	0.27
114	Mental and behavioural disorders due to other psychoactive substance use	0.07	0.09	0.12	0.09
115	Schizophrenia, schizotypal and delusional disorders	0.24	0.28	0.27	0.19
116	Mood [affective] disorders	0.33	0.33	0.42	0.37
117	Neurotic, stress-related and somatoform disorders	0.36	0.33	0.27	0.21
118	Mental retardation	0.06	0.05	0.08	0.08
119	Other mental and behavioural disorders	0.26	0.18	0.24	0.20
120	Inflammatory diseases of the central nervous system	0.07	0.07	0.08	0.05
121	Parkinsons disease	0.06	0.05	0.06	0.05
122	Alzheimers disease	0.04	0.03	0.11	0.04
123	Multiple sclerosis	0.08	0.08	0.12	0.08
124	Epilepsy	0.90	0.99	1.02	0.85
125	Migraine and other headache syndromes	3.41	3.89	3.46	3.92
126	Transient cerebral ischaemic attacks and related syndromes	0.17	0.17	0.15	0.26
127	Nerve, nerve root and plexus disorders	0.60	0.53	0.54	0.45
128	Cerebral palsy and other paralytic syndromes	0.07	0.14	0.14	0.12
129	Other diseases of the nervous system	0.70	0.68	0.79	0.71
130	Inflammation of eyelid	0.88	0.99	0.89	0.91



कारण समूह संख्या	बीमारी	बीमाकृत व्यक्ति		परिवार	
		2015-16	2016-17	2015-16	2016-17
[1]	[2]	[3]	[4]	[5]	[6]
131	कंजक्टिवा के कंजक्टिविटिस एवं अन्य विकार	4.03	3.61	3.80	3.55
132	श्वेतपटल एवं कॉर्निया के कैराटिसिस एवं अन्य विकार	0.27	0.30	0.26	0.41
133	काटारैक्ट एवं लेंस के अन्य विकार	2.31	2.49	2.37	2.68
134	रेटिनल विच्छेद एवं ब्रैक	0.06	0.07	0.13	0.15
135	ग्लूकोमा	0.15	0.12	0.28	0.23
136	स्ट्राबिसमस	0.04	0.14	0.08	0.07
137	भेंगापन	1.52	1.73	1.82	2.09
138	अंधापन एवं अल्प दृष्टि	0.75	0.75	0.79	0.63
139	नेत्र एवं एडनेक्स के अन्य रोग	4.32	3.52	4.28	2.91
140	कान एवं मास्टॉयड के ओटिस मीडिया एवं अन्य विकार	2.84	2.70	2.79	2.87
141	श्रवणबाधिता	0.31	0.40	0.29	0.48
142	कान एवं मास्टॉयड प्रोसेस के अन्य रोग	5.21	4.25	5.33	4.62
143	तीक्ष्ण न्यूमैटिक ज्वर	0.76	0.66	0.80	0.80
144	क्रॉनिक न्यूमैटिक हृदय रोग	0.67	0.87	0.93	0.71
145	आवश्यक (प्राथमिक) हाइपरटेंशन	12.48	14.08	12.47	14.24
146	अन्य हाइपरटेंशन रोग	7.28	5.06	7.75	5.87
147	तीव्र रोद्यगलन	0.72	0.39	0.58	0.46
148	अन्य इन्फेक्शन हृदय रोग	0.98	1.02	1.20	1.13
149	पल्मोनरी इम्बालिज्म	0.04	0.04	0.22	0.30
150	कंडक्शन विकार एवं कॉर्डिअक अतालता संबंधी रोग	0.10	0.11	0.17	0.15
151	हृदयघात	0.08	0.16	0.11	0.15
152	अन्य हृदय रोग	1.33	1.05	1.33	1.15
153	इन्ट्राक्रैनियल नकसीर	0.04	0.09	0.07	0.08
154	प्रमस्तिष्क रोद्यगलन	0.08	0.06	0.03	0.08
155	पक्षाघात जो प्रमस्तिष्क या नकसीर के रूप में विनिर्देशित न हो	0.09	0.08	0.07	0.09
156	अन्य सैरिब्रोवैस्कुलर रोग	0.06	0.12	0.07	0.06
157	अथिरोक्लिरोसिस	0.63	0.81	0.65	0.72
158	अन्य पेरीफरल वैस्कुलर रोग	0.15	0.19	0.17	0.08
159	आर्टियल इम्बालिज्म एवं थ्रोम्बोसिस	0.04	0.09	0.04	0.04
160	धमनियों, आर्टिरिओस एवं कोषिका के अन्य रोग	0.09	0.42	0.07	0.06
161	फ्लेबिटिस, थ्रोम्बोफ्लेबिटिस, वेनस इम्बालिज्म एवं थ्रोम्बोसिस	0.58	0.73	0.52	0.76
162	लोवर एक्सट्रेमिटीज के अपस्फीत शिरा	1.11	1.24	1.06	1.16
163	हीमोरहायड्स	3.79	3.55	3.02	3.03
164	संक्रमण प्रणाली के अन्य रोग	0.64	1.33	0.83	1.27
165	तीव्र श्वसनी शोथ एवं तीव्र श्वसनिका शोथ	13.81	13.14	14.38	13.44
166	चिरकालिक वायु विवर शोथ	3.29	3.87	2.93	3.87
167	अन्य एक्यूट अपर रेस्पिरेटरी संक्रमण	34.18	32.20	38.59	35.02
168	इंफ्लुएंजा	4.80	3.93	5.20	4.45
169	निमोनिया	1.13	1.01	0.96	0.80
170	तीव्र श्वास विकार शोथ	8.55	7.58	8.22	7.43
171	चिरकालिक वायु विकास शोथ	1.93	2.54	2.40	2.58
172	नाक एवं नाशिका संबंधी सिनसेस के अन्य रोग	4.50	3.45	4.25	3.25
173	टॉसिल एवं एडेनोएड्स के पुराने रोग	0.84	0.92	1.03	1.28
174	अपर रेस्पिरेटरी ट्रैक्ट के अन्य रोग	10.74	10.01	10.02	10.23
175	श्वसनी शोथ, एम्फीसीमा एवं अन्य क्रोनिक अबस्ट्रैक्टिव पल्मोनरी रोग	5.11	4.60	5.12	4.71
176	दमा	10.30	9.64	10.48	9.48



Cause Group No.	Disease	Insured Persons		Families	
		2015-16	2016-17	2015-16	2016-17
[1]	[2]	[3]	[4]	[5]	[6]
131	Conjunctivitis and other disorders of conjunctiva	4.03	3.61	3.80	3.55
132	Keratitis and other disorders of sclera and cornea	0.27	0.30	0.26	0.41
133	Cataract and other disorders of lens	2.31	2.49	2.37	2.68
134	Retinal detachments and breaks	0.06	0.07	0.13	0.15
135	Glaucoma	0.15	0.12	0.28	0.23
136	Strabismus	0.04	0.14	0.08	0.07
137	Disorders of refraction and accommodation	1.52	1.73	1.82	2.09
138	Blindness and low vision	0.75	0.75	0.79	0.63
139	Other diseases of the eye and adnexa	4.32	3.52	4.28	2.91
140	Otitis media and other disorders of middle ear and mastoid	2.84	2.70	2.79	2.87
141	Hearing loss	0.31	0.40	0.29	0.48
142	Other diseases of the ear and mastoid process	5.21	4.25	5.33	4.62
143	Acute rheumatic fever	0.76	0.66	0.80	0.80
144	Chronic rheumatic heart disease	0.67	0.87	0.93	0.71
145	Essential (primary) hypertension	12.48	14.08	12.47	14.24
146	Other hypertensive diseases	7.28	5.06	7.75	5.87
147	Acute myocardial infarction	0.72	0.39	0.58	0.46
148	Other ischaemic heart diseases	0.98	1.02	1.20	1.13
149	Pulmonary embolism	0.04	0.04	0.22	0.30
150	Conduction disorders and cardiac arrhythmias	0.10	0.11	0.17	0.15
151	Heart failure	0.08	0.16	0.11	0.15
152	Other heart diseases	1.33	1.05	1.33	1.15
153	Intracranial haemorrhage	0.04	0.09	0.07	0.08
154	Cerebral infarction	0.08	0.06	0.03	0.08
155	Stroke, not specified as haemorrhage or infarction	0.09	0.08	0.07	0.09
156	Other cerebrovascular diseases	0.06	0.12	0.07	0.06
157	Atherosclerosis	0.63	0.81	0.65	0.72
158	Other peripheral vascular diseases	0.15	0.19	0.17	0.08
159	Arterial embolism and thrombosis	0.04	0.09	0.04	0.04
160	Other diseases of arteries, arterioles and capillaries	0.09	0.42	0.07	0.06
161	Phlebitis, thrombophlebitis, venous embolism and thrombosis	0.58	0.73	0.52	0.76
162	Varicose veins of lower extremities	1.11	1.24	1.06	1.16
163	Haemorrhoids	3.79	3.55	3.02	3.03
164	Other diseases of the circulatory system	0.64	1.33	0.83	1.27
165	Acute pharyngitis and acute tonsillitis	13.81	13.14	14.38	13.44
166	Acute laryngitis and tracheitis	3.29	3.87	2.93	3.87
167	Other acute upper respiratory infections	34.18	32.20	38.59	35.02
168	Influenza	4.80	3.93	5.20	4.45
169	Pneumonia	1.13	1.01	0.96	0.80
170	Acute bronchitis and acute bronchiolitis	8.55	7.58	8.22	7.43
171	Chronic sinusitis	1.93	2.54	2.40	2.58
172	Other diseases of nose and nasal sinuses	4.50	3.45	4.25	3.25
173	Chronic disease of tonsils and adenoids	0.84	0.92	1.03	1.28
174	Other diseases of upper respiratory tract	10.74	10.01	10.02	10.23
175	Bronchitis, emphysema and other chronic obstructive pulmonary diseases	5.11	4.60	5.12	4.71
176	Asthma	10.30	9.64	10.48	9.48



कारण समूह संख्या	बीमारी	बीमाकृत व्यक्ति		परिवार	
		2015-16	2016-17	2015-16	2016-17
[1]	[2]	[3]	[4]	[5]	[6]
177	ब्रोन्कायकटासिस	1.04	0.92	1.06	1.18
178	मोकोनिओसिस	0.26	0.29	0.39	0.39
179	रेस्पेटरी सिस्टम के अन्य रोग	8.17	6.49	7.92	7.06
180	दंत क्षय	5.57	5.15	5.85	5.34
181	दांत एवं अन्य सहयोगी संरचनाओं के अन्य रोग	4.73	4.34	4.71	4.32
182	ओरल कैविटी, सेलवरी ग्लैंड्स एवं जबड़ों के अन्य रोग	1.22	1.29	1.20	1.32
183	गैसट्रिक एवं ग्रहणी अल्सर	5.57	6.39	5.56	5.90
184	गैसट्रिक एवं ग्रहणी अल्सर	9.50	9.73	9.24	9.61
185	गैसट्रिटिस एवं ड्यूडेनितिस	3.52	2.94	3.39	2.78
186	अपेंडिक्स के रोग	0.57	0.31	0.38	0.37
187	इनगुइनल हर्निया	0.32	0.34	0.31	0.34
188	अन्य हर्निया	0.27	0.21	0.36	0.37
189	क्रॉस रोग एवं अलसेरेटिव कोलिटिस	0.12	0.12	0.14	0.09
190	पैरालिटिक इल्यूस एवं इनटेसटिनल हर्निया के बिना अब्सट्रक्शन	0.05	0.15	0.07	0.08
191	इनटेसटिन के डिवर्टीकुलर रोग	0.05	0.08	0.11	0.17
192	इनटेसटिन एवं पेरीटोनियम के अन्य रोग	0.52	0.30	0.38	0.25
193	अल्कोहलिक लीवर रोग	0.38	0.39	0.34	0.32
194	लीवर के अन्य रोग	0.48	0.41	0.40	0.28
195	कोलेलिथिसिस एवं कोलेसिसटिस	0.72	0.54	0.54	0.52
196	एक्यूट पाचन-ग्रन्थि एवं पाचन ग्रन्थि के अन्य रोग।	0.36	0.39	0.31	0.20
197	पाचन तंत्र के अन्य रोग	11.40	8.99	10.74	8.52
198	त्वचा एवं सबकुटेनीअस टिश्यू के संक्रमण	10.72	11.77	11.19	11.84
199	त्वचा एवं सबकुटेनीअस टिश्यू के अन्य रोग	10.74	9.72	10.99	9.24
200	गठिया दर्द एवं अन्य उत्तेजक पॉलीअर्थरोपैथिस	7.92	8.41	8.11	8.29
201	अर्थोसिस	3.39	3.76	3.32	4.11
202	जांघ के उपाजित विकार	0.69	0.50	0.53	0.70
203	जोड़ों के अन्य रोग	7.03	6.95	7.76	6.48
204	सिस्टमेटिक कनेक्टिव उतक रोग	0.31	0.30	0.31	0.73
205	सर्वाइकल एवं अन्य इंटरवर्टेबल डिस्क रोग	1.32	2.25	1.26	1.50
206	अन्य डोरसोपैथिस	3.34	3.30	2.03	2.46
207	सॉफ्ट टिश्यू विकार	2.73	2.97	2.09	2.46
208	हड्डी सघनता एवं संरचना रोग	0.84	0.61	0.58	0.48
209	अस्थिकोप	0.32	0.39	0.30	0.30
210	मसकुलोस्केलेटल एवं संबंधित टिश्यू के अन्य विकार	3.96	5.65	3.99	4.98
211	एक्यूट एंड रेपिडली प्रोग्रेसिव नेफरिटिक सिंड्रोमस	0.19	0.19	0.18	0.26
212	अन्य ग्लोमेरुलर रोग	0.10	0.14	0.06	0.09
213	रेनल ट्यूबुलो-इंटरस्टिटियल रोग	0.03	0.14	0.37	0.21
214	गुर्दे का काम न करना	0.38	0.44	0.32	0.29
215	यूरोलिथिएसिस	0.97	0.99	0.80	0.80
216	मूत्राशय शोथ	0.42	0.65	0.47	0.67
217	मूत्र तंत्र के अन्य रोग	4.65	4.46	4.70	4.32
218	प्रोस्टेट हाइपरप्लासिया	0.86	0.66	0.30	0.44
219	प्रोस्टेट के अन्य विकार	0.14	0.15	0.15	0.15
220	हाइड्रोसेल एवं स्परमाटोसेल	0.34	0.26	0.18	0.10
221	डुनडैट परपस, फिमोसिस एवं पाराफिमोसिस	0.08	0.09	0.13	0.09
222	नर जननांगों अंगों के अन्य विकार	0.64	0.44	0.47	0.41



Cause Group No.	Disease	Insured Persons		Families	
		2015-16	2016-17	2015-16	2016-17
[1]	[2]	[3]	[4]	[5]	[6]
177	Bronchiectasis	1.04	0.92	1.06	1.18
178	Pneumoconiosis	0.26	0.29	0.39	0.39
179	Other diseases of the respiratory system	8.17	6.49	7.92	7.06
180	Dental caries	5.57	5.15	5.85	5.34
181	Other disorders of teeth and supporting structures	4.73	4.34	4.71	4.32
182	Other diseases of the oral cavity, salivary glands and jaws	1.22	1.29	1.20	1.32
183	Gastric and duodenal ulcer	5.57	6.39	5.56	5.90
184	Gastritis and duodenitis	9.50	9.73	9.24	9.61
185	Other diseases of oesophagus, stomach and duodenum	3.52	2.94	3.39	2.78
186	Diseases of appendix	0.57	0.31	0.38	0.37
187	Inguinal hernia	0.32	0.34	0.31	0.34
188	Other hernia	0.27	0.21	0.36	0.37
189	Crohns disease and ulcerative colitis	0.12	0.12	0.14	0.09
190	Paralytic ileus and intestinal obstruction without hernia	0.05	0.15	0.07	0.08
191	Diverticular disease of intestine	0.05	0.08	0.11	0.17
192	Other diseases of intestines and peritoneum	0.52	0.30	0.38	0.25
193	Alcoholic liver disease	0.38	0.39	0.34	0.32
194	Other diseases of liver	0.48	0.41	0.40	0.28
195	Cholelithiasis and cholecystitis	0.72	0.54	0.54	0.52
196	Acute pancreatitis and other diseases of the pancreas	0.36	0.39	0.31	0.20
197	Other diseases of the digestive system	11.40	8.99	10.74	8.52
198	Infections of the skin and subcutaneous tissue	10.72	11.77	11.19	11.84
199	Other diseases of the skin and subcutaneous tissue	10.74	9.72	10.99	9.24
200	Rheumatoid arthritis and other inflammatory polyarthropathies	7.92	8.41	8.11	8.29
201	Arthrosis	3.39	3.76	3.32	4.11
202	Acquired deformities of limbs	0.69	0.50	0.53	0.70
203	Other disorders of joints	7.03	6.95	7.76	6.48
204	Systemic connective tissue disorders	0.31	0.30	0.31	0.73
205	Cervical and other intervertebral disk disorders	1.32	2.25	1.26	1.50
206	Other dorsopathies	3.34	3.30	2.03	2.46
207	Soft tissue disorders	2.73	2.97	2.09	2.46
208	Disorders of bone density and structure	0.84	0.61	0.58	0.48
209	Osteomyelitis	0.32	0.39	0.30	0.30
210	Other diseases of the musculoskeletal system and connective tissue	3.96	5.65	3.99	4.98
211	Acute and rapidly progressive nephritic syndromes	0.19	0.19	0.18	0.26
212	Other glomerular diseases	0.10	0.14	0.06	0.09
213	Renal tubulo-interstitial diseases	0.03	0.14	0.37	0.21
214	Renal failure	0.38	0.44	0.32	0.29
215	Urolithiasis	0.97	0.99	0.80	0.80
216	Cystitis	0.42	0.65	0.47	0.67
217	Other diseases of the urinary system	4.65	4.46	4.70	4.32
218	Hyperplasia of prostate	0.86	0.66	0.30	0.44
219	Other disorders of prostate	0.14	0.15	0.15	0.15
220	Hydrocele and spermatocele	0.34	0.26	0.18	0.10
221	Redundant perpuce,phimosis and paraphimosis	0.08	0.09	0.13	0.09
222	Other diseases of male genital organs	0.64	0.44	0.47	0.41



कारण समूह संख्या	बीमारी	बीमाकृत व्यक्ति		परिवार	
		2015-16	2016-17	2015-16	2016-17
[1]	[2]	[3]	[4]	[5]	[6]
223	स्तन के विकार	0.28	0.20	0.26	0.24
224	सलपिनगिटिस एवं ओफोरिटिस	0.21	0.12	0.86	0.92
225	गर्भाशय ग्रीवा के शोथ रोग	0.28	0.26	0.43	0.32
226	महिला पेडू अंगो का अन्य शोथ रोग	1.24	1.44	1.93	1.77
227	इंडोमेट्रीयोसिस	0.17	0.17	0.13	0.12
228	महिला प्रजनन में कमी	0.24	0.14	0.21	0.17
229	अंडाशय, गर्भाशय नाल एवं बड़े स्नायु के गैर शोथ विकार	0.08	0.17	0.10	0.09
230	रजोधर्म का विकार	1.59	1.86	2.40	2.22
231	रजोनिवृत्ति संबंधी एवं अन्य पेरीमेनोपौसल विकार	0.43	0.47	0.63	0.65
232	महिला बांझपन	0.29	0.31	0.39	0.27
233	जेनिटो-यूरिनरी ट्रैक्ट के अन्य विकार	0.85	0.80	1.10	0.90
234	स्वतः गर्भपात	0.13	0.06	0.06	0.13
235	चिकित्सीय गर्भपात	0.07	0.08	0.12	0.09
236	अबोर्टिव आउटकम के साथ अन्य गर्भावस्था	0.09	0.07	0.13	0.08
237	गर्भावस्था, प्रसव एवं सूतिकावस्था में ओडेमा एवं हापरटेंशन विकार#	0.10	0.05	0.14	0.08
238	प्लेसेंटा, प्रवेया, प्लेसेंटा का असमय अलगाव तथा एंटेपार्टम हैमोरहेज	0.17	0.04	0.04	0.03
239	भ्रूण एवं एमनियोटिक कैविटी से संबंधित अन्य प्रसव उपचार तथा संभावित प्रसव की समस्याएं	0.02	0.04	0.06	0.02
240	अबस्ट्रक्टेड लेबर	0.04	0.10	0.06	0.04
241	पोस्टपार्टम हैमोरहेज	0.13	0.17	0.15	0.10
242	गर्भधारण एवं प्रसव में अन्य समस्याएं	0.46	0.32	0.61	0.41
243	सिंगल स्पॉटेनियस डिलीवरी	0.13	0.09	0.88	1.10
244	प्यूरपेरियम और अन्य प्रसूति से जुड़े मुख्य जटिलताएं जो वर्गीकृत नहीं हैं	0.17	0.10	0.13	0.02
245	मातृक कारणों से प्रभावित भ्रूण एवं नवजात और गर्भावस्था, लेबर एवं डिलीवरी के समय जटिलताएं	0.03	0.01	0.05	0.00
246	धीमा भ्रूण विकास, भ्रूण कुपोषण व कम भार से जुड़ी जटिलताएं	0.08	0.03	0.05	0.04
247	जन्म अभिघात	0.06	0.01	0.02	0.00
248	इंटरयूटेरिन हाइपोक्सिया एवं जन्म एसफिक्सिया	0.03	0.01	0.02	0.00
249	नवजात अवधि के दौरान उत्पन्न अन्य रेस्पिरेटरी विकार	0.05	0.06	0.03	0.03
250	जन्मजात संक्रमण एवं पैरासाइटिक रोग	0.04	0.08	0.03	0.01
251	नवजात के दौरान उत्पन्न अन्य संक्रामक रोग	0.01	0.04	0.09	0.01
252	भ्रूण एवं नवजात के हेमोलिटिक रोग	0.03	0.04	0.09	0.06
253	पेरीनटाल अवधि में उत्पन्न अन्य स्थिति	0.01	0.05	0.06	0.03
254	स्पिना बिफिदा	0.05	0.04	0.01	0.01
255	तंत्रिका तंत्र की अन्य जन्मजात विकृति	0.01	0.01	0.08	0.01
256	रक्तनलिका तंत्र के जन्मजात विकृति	0.03	0.06	0.03	0.02
257	क्लेफ्ट लिप एवं क्लेफ्ट पैलेट	0.06	0.01	0.01	0.00
258	छोटी आंत की अनुपस्थिति, अटरेसिया एवं स्टोनोसिस	0.01	0.02	0.05	0.01
259	पाचन तंत्र की अन्य जन्मजात विकृतियां	0.05	0.03	0.15	0.08
260	अनडेससेंडेड टेस्टिकल	0.03	0.05	0.04	0.02
261	जेनिटो-यूरिनरी सिस्टम के अन्य जन्मजात रोग	0.08	0.05	0.04	0.03
262	कूल्हे की जन्मजात विकृति	0.03	0.03	0.07	0.01
263	पैरों की जन्मजात विकृति	0.03	0.03	0.02	0.02



Cause Group No.	Disease	Insured Persons		Families	
		2015-16	2016-17	2015-16	2016-17
[1]	[2]	[3]	[4]	[5]	[6]
223	Disorders of breast	0.28	0.20	0.26	0.24
224	Salpingitis and oophoritis	0.21	0.12	0.86	0.92
225	Inflammatory disease of cervix uteri	0.28	0.26	0.43	0.32
226	Other inflammatory diseases of female pelvic organs	1.24	1.44	1.93	1.77
227	Endometriosis	0.17	0.17	0.13	0.12
228	Female genital prolapse	0.24	0.14	0.21	0.17
229	Noninflammatory disorders of ovary, Fallopian tube and broad ligament	0.08	0.17	0.10	0.09
230	Disorders of menstruation	1.59	1.86	2.40	2.22
231	Menopausal and other perimenopausal disorders	0.43	0.47	0.63	0.65
232	Female infertility	0.29	0.31	0.39	0.27
233	Other disorders of genito-urinary tract	0.85	0.80	1.10	0.90
234	Spontaneous abortion	0.13	0.06	0.06	0.13
235	Medical abortion	0.07	0.08	0.12	0.09
236	Other pregnancies with abortive outcome	0.09	0.07	0.13	0.08
237	Oedema, proteinuria and hypertensive disorders in pregnancy, childbirth and the puerperium#	0.10	0.05	0.14	0.08
238	Placenta praevia, premature separation of placenta and antepartum haemorrhage	0.17	0.04	0.04	0.03
239	Other maternal care related to foetus and amniotic cavity and possible delivery problems	0.02	0.04	0.06	0.02
240	Obstructed labour	0.04	0.10	0.06	0.04
241	Postpartum haemorrhage	0.13	0.17	0.15	0.10
242	Other complications of pregnancy and delivery	0.46	0.32	0.61	0.41
243	Single spontaneous delivery	0.13	0.09	0.88	1.10
244	Complications predominantly related to the puerperium and other obstetric conditions, not elsewhere classified	0.17	0.10	0.13	0.02
245	Foetus and newborn affected by maternal factors and by complications of pregnancy, labour and delivery	0.03	0.01	0.05	0.00
246	Slow foetal growth, foetal malnutrition and disorders related to short gestation and low birth weight	0.08	0.03	0.05	0.04
247	Birth trauma	0.06	0.01	0.02	0.00
248	Intrauterine hypoxia and birth asphyxia	0.03	0.01	0.02	0.00
249	Other respiratory disorders originating in the perinatal period	0.05	0.06	0.03	0.03
250	Congenital infectious and parasitic diseases	0.04	0.08	0.03	0.01
251	Other infections specific to the perinatal period	0.01	0.04	0.09	0.01
252	Haemolytic disease of foetus and newborn	0.03	0.04	0.09	0.06
253	Other conditions originating in the perinatal period	0.01	0.05	0.06	0.03
254	Spina bifida	0.05	0.04	0.01	0.01
255	Other congenital malformations of the nervous system	0.01	0.01	0.08	0.01
256	Congenital malformations of the circulatory system	0.03	0.06	0.03	0.02
257	Cleft lip and cleft palate	0.06	0.01	0.01	0.00
258	Absence, atresia and stenosis of small intestine	0.01	0.02	0.05	0.01
259	Other congenital malformations of the digestive system	0.05	0.03	0.15	0.08
260	Undescended testicle	0.03	0.05	0.04	0.02
261	Other malformations of the genito-urinary system	0.08	0.05	0.04	0.03
262	Congenital deformities of hip	0.03	0.03	0.07	0.01
263	Congenital deformities of feet	0.03	0.03	0.02	0.02



कारण समूह संख्या	बीमारी	बीमाकृत व्यक्ति		परिवार	
		2015-16	2016-17	2015-16	2016-17
[1]	[2]	[3]	[4]	[5]	[6]
264	मसकुलसकेलेटल सिस्टम की अन्य जन्मजात कुरूपता एवं विकृति	0.02	0.04	0.02	0.02
265	अन्य जन्मजात कुरूपता	0.35	0.31	0.30	0.24
266	गुणसूत्र असामान्यता, अन्यत्र वर्गीकृत न हो	0.28	0.39	0.07	0.21
267	उदर एवं श्रोणि का दर्द	5.30	5.87	5.86	6.38
268	बुखार एवं अज्ञात कारण	22.46	21.94	23.52	22.84
269	सेनिलिटी	0.55	0.89	0.64	1.99
270	अन्य लक्षण, चिह्न एवं एबनॉरमल क्लिनिकल एवं प्रयोगशालाओं के निष्कर्ष अन्यत्र वर्गीकृत न हो।	5.36	2.67	4.13	2.93
271	सिर एवं मुंह के हड्डियों की टूट-फूट	0.18	0.24	0.35	0.23
272	गला, थोरेक्स या पेलविस की टूट-फूट	0.29	0.14	0.35	0.04
273	जांघ की हड्डी की टूट-फूट	0.23	0.29	2.05	0.16
274	अन्य जोड़ वाली हड्डियों की टूट-फूट	1.33	0.96	0.60	0.50
275	मल्टी बॉडी रिजन वाली टूट-फूट	0.31	0.45	0.35	0.37
276	निर्धारित एवं मल्टी बॉडी रिजन के डिस्लोकेशन, स्प्रेन्स एवं स्ट्रेन	2.30	2.29	1.93	2.05
277	आंख एवं आंख के गाढ़े क्षेत्र में चोट	0.78	0.58	0.88	0.75
278	इंद्राक्रैनियल चोट	0.25	0.19	0.47	0.12
279	अन्य आंतरिक अंगों की चोट	0.30	0.21	0.22	0.22
280	निर्दिष्ट एवं मल्टी बॉडी रिजन के घातक चोट एवं ट्रामैटिक एम्पुटेशन	1.29	1.44	1.12	0.78
281	निर्दिष्ट, अविनिर्दिष्ट एवं मल्टी बॉडी रिजन के अन्य चोट	7.32	6.37	5.35	4.92
282	नेचुरल ओरीफिस के माध्यम से घुसे फारेन बॉडी के परिणाम	0.26	0.23	0.17	0.21
283	बर्न एवं कोरोजन	1.67	1.32	1.47	1.30
284	दवाओं से जहर एवं जैविक तत्व	0.05	0.05	0.04	0.31
285	तत्वों का विषेला प्रभाव मुख्यतः स्रोत से गैर औषधीय	0.08	0.24	0.20	0.10
286	दुर्व्यवहार लक्षण	0.04	0.14	0.07	0.02
287	बाहरी कारणों से अन्य एवं अविनिर्दिष्ट कार्य	0.64	0.51	0.78	0.60
288	ट्रामा से जुड़ी कुछ जटिलताएं तथा सर्जिकल एवं चिकित्सा देखरेख जो अन्यत्र वर्गीकृत नहीं है।	0.32	0.23	0.44	0.27
289	बाहरी कारणों से अन्य व्युतिक्रम तथा जहर से दुष्प्रभाव के परिणाम	0.15	0.12	0.16	0.04
290	परीक्षण एवं जांच के लिए स्वास्थ्य सेवाओं का सामना कर रहे व्यक्ति	0.23	0.40	0.28	0.39
291	एम्टोमैटिक ह्यूमन इम्यूनोडिफिसिंएसी वायरस (एचआईवी) संक्रमण स्थिति	0.11	0.02	0.08	0.01
292	संक्रमणीय रोगों से संभावित स्वास्थ्य जनक खतरों वाले अन्य व्यक्ति	0.11	0.90	0.14	0.03
293	गर्भनिरोधक प्रबंधन	0.51	0.96	0.63	0.58
294	जन्मपूर्व जांच एवं गर्भावास्था की अन्य निगरानी	0.97	1.18	1.32	4.75
295	जन्म-स्थान के अनुरूप नवजात शिशु	0.11	0.13	1.05	1.04
296	पोस्टपार्टम केयर एवं परीक्षण	0.71	0.38	0.24	0.21
297	विशेष प्रक्रियाओं एवं स्वास्थ्य देखभाल के लिए स्वास्थ्य सेवाओं का सामना करने वाले व्यक्ति	0.15	0.20	0.12	0.13
298	अन्य कारणों से स्वास्थ्य सेवाओं का सामना करने वाले व्यक्ति	1.32	1.52	0.75	0.76
	<b>कुल (नये मामलों की संख्या)</b>	<b>457.35</b>	<b>434.28</b>	<b>467.53</b>	<b>445.16</b>

# प्रति 1000 बीमाकृत महिला कर्मचारी





Cause Group No.	Disease	Insured Persons		Families	
		2015-16	2016-17	2015-16	2016-17
[1]	[2]	[3]	[4]	[5]	[6]
264	Other congenital malformations and deformations of the musculoskeletal system	0.02	0.04	0.02	0.02
265	Other congenital malformations	0.35	0.31	0.30	0.24
266	Chromosomal abnormalities, not elsewhere classified	0.28	0.39	0.07	0.21
267	Abdominal and pelvic pain	5.30	5.87	5.86	6.38
268	Fever of unknown origins	22.46	21.94	23.52	22.84
269	Senility	0.55	0.89	0.64	1.99
270	Other symptoms, signs and abnormal clinical and laboratory findings, not elsewhere classified	5.36	2.67	4.13	2.93
271	Fracture of skull and facial bones	0.18	0.24	0.35	0.23
272	Fracture of neck, thorax or pelvis	0.29	0.14	0.35	0.04
273	Fracture of femur	0.23	0.29	2.05	0.16
274	Fractures of other limb bones	1.33	0.96	0.60	0.50
275	Fractures involving multiple body regions	0.31	0.45	0.35	0.37
276	Dislocations, sprains and strains of specified and multiple body regions	2.30	2.29	1.93	2.05
277	Injury of eye and orbit	0.78	0.58	0.88	0.75
278	Intracranial injury	0.25	0.19	0.47	0.12
279	Injury of other internal organs	0.30	0.21	0.22	0.22
280	Crushing injuries and traumatic amputations of specified and multiple body regions	1.29	1.44	1.12	0.78
281	Other injuries of specified, unspecified and multiple body regions	7.32	6.37	5.35	4.92
282	Effects of foreign body entering through natural orifice	0.26	0.23	0.17	0.21
283	Burns and corrosions	1.67	1.32	1.47	1.30
284	Poisoning by drugs and biological substances	0.05	0.05	0.04	0.31
285	Toxic effects of substances chiefly nonmedicinal as to source	0.08	0.24	0.20	0.10
286	Maltreatment syndromes	0.04	0.14	0.07	0.02
287	Other and unspecified effects of external causes	0.64	0.51	0.78	0.60
288	Certain early complications of trauma and complications of surgical and medical care, not elsewhere classified	0.32	0.23	0.44	0.27
289	Sequelae of injuries, of poisoning and of other consequences of external causes	0.15	0.12	0.16	0.04
290	Persons encountering health services for examination and investigation	0.23	0.40	0.28	0.39
291	Asymptomatic human immunodeficiency virus [HIV] infection status	0.11	0.02	0.08	0.01
292	Other persons with potential health hazards related to communicable disease	0.11	0.90	0.14	0.03
293	Contraceptive management	0.51	0.96	0.63	0.58
294	Antenatal screening and other supervision of pregnancy	0.97	1.18	1.32	4.75
295	Liveborn infants according to place of birth	0.11	0.13	1.05	1.04
296	Postpartum care and examination	0.71	0.38	0.24	0.21
297	Persons encountering health services for specific procedures and health care	0.15	0.20	0.12	0.13
298	Persons encountering health services for other reasons	1.32	1.52	0.75	0.76
	<b>Total (Number of new cases)</b>	<b>457.35</b>	<b>434.28</b>	<b>467.53</b>	<b>445.16</b>

# per 1000 insured women employees exposed.



परिशिष्ट - III-ड

वर्ष 2014-15, 2015-16 एवं 2016-17 के लिए परिवार कल्याण का वार्षिक तुलनात्मक विवरण

क्र. सं.	राज्य	वर्ष	नसबन्दी	नलीबन्दी	वास्तविक बंध्यकरण	अन्तः गर्भ उपाय	गर्भ का चिकित्सीय समापन	निरोध	गर्भ निरोधक गोलियां	बंध्यकरण समकक्ष	कुल बंध्यकरण	बंध्यकरण प्रति हजार
1	आंध्र प्रदेश	2014-15	प्रा.न.	प्रा.न.	प्रा.न.	प्रा.न.	प्रा.न.	प्रा.न.	प्रा.न.	0	0	0.00
		2015-16	प्रा.न.	प्रा.न.	प्रा.न.	प्रा.न.	प्रा.न.	प्रा.न.	प्रा.न.	0	0	0.00
		2016-17	प्रा.न.	प्रा.न.	प्रा.न.	प्रा.न.	प्रा.न.	प्रा.न.	प्रा.न.	0	0	0.00
2	असम एवं मेघालय	2014-15	0	0	0	0	0	781	37	0	0	0.00
		2015-16	0	0	0	0	0	1230	39	0	0	0.00
		2016-17	0	0	0	0	0	4692	3	0	0	0.00
3	बिहार	2014-15	शून्य	शून्य	शून्य	शून्य	शून्य	शून्य	शून्य	0	0	0.00
		2015-16	शून्य	शून्य	शून्य	शून्य	शून्य	शून्य	शून्य	0	0	0.00
		2016-17	शून्य	शून्य	शून्य	शून्य	शून्य	शून्य	शून्य	0	0	0.00
4	चंडीगढ़ (प्रशा.)	2014-15	0	5	5	20	19	960	26	6	11	0.98
		2015-16	10	173	183	550	35	40740	2459	235	418	37.61
		2016-17	प्रा.न.	प्रा.न.	प्रा.न.	प्रा.न.	प्रा.न.	प्रा.न.	प्रा.न.	प्रा.न.	0	0
5	दिल्ली	2014-15	0	377	377	548	216	98955	3342	286	663	4.57
		2015-16	0	285	285	848	331	141929	4636	431	716	3.77
		2016-17	11	29	40	110	57	210278	1817	222	262	0.84
6	गुजरात	2014-15	2	222	224	159	114	26716	6008	122	346	2.87
		2015-16	0	149	149	113	54	13701	4357	85	234	1.51
		2016-17	2	55	57	49	30	7345	2990	44	101	0.42
7	गोवा	2014-15	प्रा.न.	प्रा.न.	प्रा.न.	प्रा.न.	प्रा.न.	प्रा.न.	प्रा.न.	0	0	0.00
		2015-16	प्रा.न.	प्रा.न.	प्रा.न.	प्रा.न.	प्रा.न.	प्रा.न.	प्रा.न.	0	0	0.00
		2016-17	शून्य	शून्य	शून्य	शून्य	शून्य	शून्य	शून्य	0	0	0.00
8	हरियाणा	2014-15	43	296	339	932	155	79106	5515	417	756	5.30
		2015-16	2	96	98	279	64	57340	1316	148	246	0.98
		2016-17	26	416	442	1488	90	200453	9079	727	1169	2.45
9	हिमाचल प्रदेश	2014-15	प्रा.न.	प्रा.न.	प्रा.न.	प्रा.न.	प्रा.न.	प्रा.न.	प्रा.न.	0	0	0.00
		2015-16	प्रा.न.	प्रा.न.	प्रा.न.	प्रा.न.	प्रा.न.	प्रा.न.	प्रा.न.	0	0	0.00
		2016-17	प्रा.न.	प्रा.न.	प्रा.न.	प्रा.न.	प्रा.न.	प्रा.न.	प्रा.न.	प्रा.न.	0	0
10	जम्मू एवं कश्मीर	2014-15	प्रा.न.	प्रा.न.	प्रा.न.	प्रा.न.	प्रा.न.	प्रा.न.	प्रा.न.	0	0	0.00
		2015-16	प्रा.न.	प्रा.न.	प्रा.न.	प्रा.न.	प्रा.न.	प्रा.न.	प्रा.न.	0	0	0.00
		2016-17	प्रा.न.	प्रा.न.	प्रा.न.	प्रा.न.	प्रा.न.	प्रा.न.	प्रा.न.	प्रा.न.	0	0
11	कर्नाटक	2014-15	प्रा.न.	प्रा.न.	प्रा.न.	प्रा.न.	प्रा.न.	प्रा.न.	प्रा.न.	0	0	0.00
		2015-16	प्रा.न.	प्रा.न.	प्रा.न.	प्रा.न.	प्रा.न.	प्रा.न.	प्रा.न.	0	0	0.00
		2016-17	प्रा.न.	प्रा.न.	प्रा.न.	प्रा.न.	प्रा.न.	प्रा.न.	प्रा.न.	प्रा.न.	0	0
12	केरल	2014-15	प्रा.न.	प्रा.न.	प्रा.न.	प्रा.न.	प्रा.न.	प्रा.न.	प्रा.न.	0	0	0.00
		2015-16	प्रा.न.	प्रा.न.	प्रा.न.	प्रा.न.	प्रा.न.	प्रा.न.	प्रा.न.	0	0	0.00
		2016-17	प्रा.न.	प्रा.न.	प्रा.न.	प्रा.न.	प्रा.न.	प्रा.न.	प्रा.न.	प्रा.न.	0	0
13	महाराष्ट्र एवं नागपुर	2014-15	1	52	53	253	0	4087	650	92	145	0.50
		2015-16	11	43	54	114	15	2523	301	42	96	0.25
		2016-17	प्रा.न.	प्रा.न.	प्रा.न.	प्रा.न.	प्रा.न.	प्रा.न.	प्रा.न.	प्रा.न.	0	0



## APPENDIX - III-E

Annual Comparative Statement of family welfare for the year 2014-15, 2015-16 &amp; 2016-17

S No.	Name of State	Years	Vasectomy	Tubectomy	Actual Steriz.	I.U.D	M.T.P	Nirodh	Oral Pills	Equal steriliz.	Total Steriz.	Sterilisation per thousand	
1	Andhra Pradesh	2014-15	NR	NR	NR	NR	NR	NR	NR	0	0	0.00	
		2015-16	NR	NR	NR	NR	NR	NR	NR	0	0	0.00	
		2016-17	NR	NR	NR	NR	NR	NR	NR	NR	0	0	0.00
2	Assam & Meghalaya	2014-15	0	0	0	0	0	781	37	0	0	0.00	
		2015-16	0	0	0	0	0	1230	39	0	0	0.00	
		2016-17	0	0	0	0	0	4692	3	0	0	0.00	
3	Bihar	2014-15	NIL	NIL	NIL	NIL	NIL	NIL	NIL	0	0	0.00	
		2015-16	NIL	NIL	NIL	NIL	NIL	NIL	NIL	0	0	0.00	
		2016-17	NIL	NIL	NIL	NIL	NIL	NIL	NIL	NIL	0	0	0.00
4	Chandigarh(admn.)	2014-15	0	5	5	20	19	960	26	6	11	0.98	
		2015-16	10	173	183	550	35	40740	2459	235	418	37.61	
		2016-17	NR	NR	NR	NR	NR	NR	NR	NR	0	0	0.00
5	Delhi	2014-15	0	377	377	548	216	98955	3342	286	663	4.57	
		2015-16	0	285	285	848	331	141929	4636	431	716	3.77	
		2016-17	11	29	40	110	57	210278	1817	222	262	0.84	
6	Gujarat	2014-15	2	222	224	159	114	26716	6008	122	346	2.87	
		2015-16	0	149	149	113	54	13701	4357	85	234	1.51	
		2016-17	2	55	57	49	30	7345	2990	44	101	0.42	
7	Goa	2014-15	NR	NR	NR	NR	NR	NR	NR	0	0	0.00	
		2015-16	NR	NR	NR	NR	NR	NR	NR	NR	0	0	0.00
		2016-17	NIL	NIL	NIL	NIL	NIL	NIL	NIL	NIL	0	0	0.00
8	Haryana	2014-15	43	296	339	932	155	79106	5515	417	756	5.30	
		2015-16	2	96	98	279	64	57340	1316	148	246	0.98	
		2016-17	26	416	442	1488	90	200453	9079	727	1169	2.45	
9	Himachal Pradesh	2014-15	NR	NR	NR	NR	NR	NR	NR	0	0	0.00	
		2015-16	NR	NR	NR	NR	NR	NR	NR	NR	0	0	0.00
		2016-17	NR	NR	NR	NR	NR	NR	NR	NR	0	0	0.00
10	Jammu & Kashmir	2014-15	NR	NR	NR	NR	NR	NR	NR	0	0	0.00	
		2015-16	NR	NR	NR	NR	NR	NR	NR	NR	0	0	0.00
		2016-17	NR	NR	NR	NR	NR	NR	NR	NR	0	0	0.00
11	Karnataka	2014-15	NR	NR	NR	NR	NR	NR	NR	0	0	0.00	
		2015-16	NR	NR	NR	NR	NR	NR	NR	NR	0	0	0.00
		2016-17	NR	NR	NR	NR	NR	NR	NR	NR	0	0	0.00
12	Kerala	2014-15	NR	NR	NR	NR	NR	NR	NR	0	0	0.00	
		2015-16	NR	NR	NR	NR	NR	NR	NR	NR	0	0	0.00
		2016-17	NR	NR	NR	NR	NR	NR	NR	NR	0	0	0.00
13	Maharashtra, Nagpur	2014-15	1	52	53	253	0	4087	650	92	145	0.50	
		2015-16	11	43	54	114	15	2523	301	42	96	0.25	
		2016-17	NR	NR	NR	NR	NR	NR	NR	NR	0	0	0.00



क्र. सं.	राज्य	वर्ष	नसबन्दी	नलीबन्दी	वास्तविक बंध्यकरण	अन्तः गर्भ उपाय	गर्भ का चिकित्सीय समापन	निरोध	गर्भ निरोधक गोलियां	बंध्यकरण समकक्ष	कुल बंध्यकरण	बंध्यकरण प्रति हजार	
14	मध्य प्रदेश	2014-15	33	545	578	443	68	57233	5549	255	833	17.57	
		2015-16	23	390	413	249	32	29214	4111	140	553	6.75	
		2016-17	20	568	588	247	19	41444	6092	162	750	5.91	
15	ओडिशा	2014-15	1	43	44	25	28	7583	2141	30	74	1.95	
		2015-16	2	6	8	9	6	1926	676	10	18	0.95	
		2016-17	प्रा.न.	प्रा.न.	प्रा.न.	प्रा.न.	प्रा.न.	प्रा.न.	प्रा.न.	प्रा.न.	0	0	0.00
16	पुदुच्चेरी	2014-15	प्रा.न.	प्रा.न.	प्रा.न.	प्रा.न.	प्रा.न.	प्रा.न.	प्रा.न.	0	0	0.00	
		2015-16	प्रा.न.	प्रा.न.	प्रा.न.	प्रा.न.	प्रा.न.	प्रा.न.	प्रा.न.	प्रा.न.	0	0	0.00
		2016-17	1	4	5	3	2	0	3	0	5	0.26	
17	पंजाब	2014-15	0	133	133	56	41	290	241	15	148	1.32	
		2015-16	0	124	124	64	35	1447	428	26	150	1.16	
		2016-17	प्रा.न.	प्रा.न.	प्रा.न.	प्रा.न.	प्रा.न.	प्रा.न.	प्रा.न.	प्रा.न.	0	0	0.00
18	राजस्थान	2014-15	प्रा.न.	प्रा.न.	प्रा.न.	प्रा.न.	प्रा.न.	प्रा.न.	प्रा.न.	0	0	0.00	
		2015-16	प्रा.न.	प्रा.न.	प्रा.न.	प्रा.न.	प्रा.न.	प्रा.न.	प्रा.न.	प्रा.न.	0	0	0.00
		2016-17	प्रा.न.	प्रा.न.	प्रा.न.	प्रा.न.	प्रा.न.	प्रा.न.	प्रा.न.	प्रा.न.	0	0	0.00
19	तमिलनाडु	2014-15	0	306	306	46	48	430	28	12	318	1.08	
		2015-16	0	257	257	31	52	822	137	11	268	0.59	
		2016-17	प्रा.न.	प्रा.न.	प्रा.न.	प्रा.न.	प्रा.न.	प्रा.न.	प्रा.न.	प्रा.न.	0	0	0.00
20	उत्तर प्रदेश	2014-15	10	334	344	1041	499	46229	40778	730	1074	7.80	
		2015-16	प्रा.न.	प्रा.न.	प्रा.न.	प्रा.न.	0	प्रा.न.	प्रा.न.	0	0	0.00	
		2016-17	प्रा.न.	प्रा.न.	प्रा.न.	प्रा.न.	0	प्रा.न.	प्रा.न.	0	0	0.00	
21	पश्चिम बंगाल	2014-15	प्रा.न.	प्रा.न.	प्रा.न.	प्रा.न.	प्रा.न.	प्रा.न.	प्रा.न.	0	0	0.00	
		2015-16	प्रा.न.	प्रा.न.	प्रा.न.	प्रा.न.	प्रा.न.	प्रा.न.	प्रा.न.	प्रा.न.	0	0	0.00
		2016-17	प्रा.न.	प्रा.न.	प्रा.न.	प्रा.न.	प्रा.न.	प्रा.न.	प्रा.न.	प्रा.न.	0	0	0.00
22	झारखंड	2014-15	प्रा.न.	प्रा.न.	प्रा.न.	प्रा.न.	0	प्रा.न.	प्रा.न.	0	0	0.00	
		2015-16	प्रा.न.	प्रा.न.	प्रा.न.	प्रा.न.	प्रा.न.	प्रा.न.	प्रा.न.	प्रा.न.	0	0	0.00
		2016-17	प्रा.न.	प्रा.न.	प्रा.न.	प्रा.न.	प्रा.न.	प्रा.न.	प्रा.न.	प्रा.न.	0	0	0.00
23	छत्तीसगढ़	2014-15	0	9	9	7	9	345	16	2	11	0.35	
		2015-16	प्रा.न.	प्रा.न.	प्रा.न.	प्रा.न.	प्रा.न.	प्रा.न.	प्रा.न.	प्रा.न.	0	0	0.00
		2016-17	प्रा.न.	प्रा.न.	प्रा.न.	प्रा.न.	प्रा.न.	प्रा.न.	प्रा.न.	प्रा.न.	0	0	0.00
24	उत्तराखंड	2014-15	प्रा.न.	प्रा.न.	प्रा.न.	प्रा.न.	प्रा.न.	प्रा.न.	प्रा.न.	0	0	0.00	
		2015-16	प्रा.न.	प्रा.न.	प्रा.न.	प्रा.न.	प्रा.न.	प्रा.न.	प्रा.न.	प्रा.न.	0	0	0.00
		2016-17	प्रा.न.	प्रा.न.	प्रा.न.	प्रा.न.	प्रा.न.	प्रा.न.	प्रा.न.	प्रा.न.	0	0	0.00
25	तेलंगाना	2014-15	शून्य	शून्य	शून्य	शून्य	शून्य	शून्य	शून्य	0	0	0.00	
		2015-16	55	56	111	272	33	0	0	90	201	1.14	
		2016-17	प्रा.न.	प्रा.न.	प्रा.न.	प्रा.न.	प्रा.न.	प्रा.न.	प्रा.न.	प्रा.न.	0	0	0.00
कुल		2014-15	90	2322	2412	3533	1197	322715	64331	1967	4379	44.29	
		2015-16	103	1579	1682	2529	657	290872	18460	1218	2900	41.73	
		2016-17	60	1072	1132	1897	198	464252	19994	1155	2287	9.88	

प्रा.न. - विवरण प्राप्त नहीं



S No.	Name of State	Years	Vasectomy	Tubectomy	Actual Steriz.	I.U.D	M.T.P	Nirodh	Oral Pills	Equal steriz.	Total Steriz.	Sterilisation per thousand	
14	Madhya Pradesh	2014-15	33	545	578	443	68	57233	5549	255	833	17.57	
		2015-16	23	390	413	249	32	29214	4111	140	553	6.75	
		2016-17	20	568	588	247	19	41444	6092	162	750	5.91	
15	Odisha	2014-15	1	43	44	25	28	7583	2141	30	74	1.95	
		2015-16	2	6	8	9	6	1926	676	10	18	0.95	
		2016-17	NR	NR	NR	NR	NR	NR	NR	NR	0	0	0.00
16	Puducherry	2014-15	NR	NR	NR	NR	NR	NR	NR	0	0	0.00	
		2015-16	NR	NR	NR	NR	NR	NR	NR	NR	0	0	0.00
		2016-17	1	4	5	3	2	0	3	0	5	0.26	
17	Punjab	2014-15	0	133	133	56	41	290	241	15	148	1.32	
		2015-16	0	124	124	64	35	1447	428	26	150	1.16	
		2016-17	NR	NR	NR	NR	NR	NR	NR	NR	0	0	0.00
18	Rajasthan	2014-15	NR	NR	NR	NR	NR	NR	NR	0	0	0.00	
		2015-16	NR	NR	NR	NR	NR	NR	NR	NR	0	0	0.00
		2016-17	NR	NR	NR	NR	NR	NR	NR	NR	0	0	0.00
19	Tamil Nadu	2014-15	0	306	306	46	48	430	28	12	318	1.08	
		2015-16	0	257	257	31	52	822	137	11	268	0.59	
		2016-17	NR	NR	NR	NR	NR	NR	NR	NR	0	0	0.00
20	Uttar Pradesh	2014-15	10	334	344	1041	499	46229	40778	730	1074	7.80	
		2015-16	NR	NR	NR	NR	0	NR	NR	0	0	0.00	
		2016-17	NR	NR	NR	NR	0	NR	NR	0	0	0.00	
21	West Bengal	2014-15	NR	NR	NR	NR	NR	NR	NR	0	0	0.00	
		2015-16	NR	NR	NR	NR	NR	NR	NR	NR	0	0	0.00
		2016-17	NR	NR	NR	NR	NR	NR	NR	NR	0	0	0.00
22	Jharkhand	2014-15	NR	NR	NR	NR	0	NR	NR	0	0	0.00	
		2015-16	NR	NR	NR	NR	NR	NR	NR	NR	0	0	0.00
		2016-17	NR	NR	NR	NR	NR	NR	NR	NR	0	0	0.00
23	Chhattisgarh	2014-15	0	9	9	7	9	345	16	2	11	0.35	
		2015-16	NR	NR	NR	NR	NR	NR	NR	NR	0	0	0.00
		2016-17	NR	NR	NR	NR	NR	NR	NR	NR	0	0	0.00
24	Uttarakhand	2014-15	NR	NR	NR	NR	NR	NR	NR	0	0	0.00	
		2015-16	NR	NR	NR	NR	NR	NR	NR	NR	0	0	0.00
		2016-17	NR	NR	NR	NR	NR	NR	NR	NR	0	0	0.00
25	Telangana	2014-15	NIL	NIL	NIL	NIL	NIL	NIL	NIL	0	0	0.00	
		2015-16	55	56	111	272	33	0	0	90	201	1.14	
		2016-17	NR	NR	NR	NR	NR	NR	NR	NR	0	0	0.00
<b>Total</b>		<b>2014-15</b>	<b>90</b>	<b>2322</b>	<b>2412</b>	<b>3533</b>	<b>1197</b>	<b>322715</b>	<b>64331</b>	<b>1967</b>	<b>4379</b>	<b>44.29</b>	
		<b>2015-16</b>	<b>103</b>	<b>1579</b>	<b>1682</b>	<b>2529</b>	<b>657</b>	<b>290872</b>	<b>18460</b>	<b>1218</b>	<b>2900</b>	<b>41.73</b>	
		<b>2016-17</b>	<b>60</b>	<b>1072</b>	<b>1132</b>	<b>1897</b>	<b>198</b>	<b>464252</b>	<b>19994</b>	<b>1155</b>	<b>2287</b>	<b>9.88</b>	

NR - Not received



## परिशिष्ट - III-च

वर्ष 2014-15, 2015-16 एवं 2016-17 अवधि के प्रतिरक्षण के लिए वार्षिक तुलनात्मक विवरण

क्र. सं.	राज्य का नाम	वर्ष	बी.सी.जी.	खसरा	डी.पी.टी.	पोलियो	कुल
1	आंध्र प्रदेश	2014-15	प्रा.न.	प्रा.न.	प्रा.न.	प्रा.न.	0
		2015-16	प्रा.न.	प्रा.न.	प्रा.न.	प्रा.न.	0
		2016-17	प्रा.न.	प्रा.न.	प्रा.न.	प्रा.न.	0
2	असम एवं मेघालय	2014-15	55	0	55	55	165
		2015-16	86	0	86	86	258
		2016-17	130	0	130	130	390
3	बिहार	2014-15	शून्य	शून्य	शून्य	शून्य	शून्य
		2015-16	शून्य	शून्य	शून्य	शून्य	शून्य
		2016-17	शून्य	शून्य	शून्य	शून्य	शून्य
4	चंडीगढ़ (प्रशा.)	2014-15	73	29	92	165	359
		2015-16	864	1393	1127	2549	5933
		2016-17	प्रा.न.	प्रा.न.	प्रा.न.	प्रा.न.	0
5	दिल्ली	2014-15	6193	3731	9404	9604	28932
		2015-16	2261	2281	3929	6417	14888
		2016-17	2256	2104	4468	6436	15264
6	गुजरात	2014-15	626	163	193	1225	2207
		2015-16	458	79	90	1930	2557
		2016-17	360	93	90	686	1229
7	गोवा	2014-15	प्रा.न.	प्रा.न.	प्रा.न.	प्रा.न.	0
		2015-16	प्रा.न.	प्रा.न.	प्रा.न.	प्रा.न.	0
		2016-17	शून्य	शून्य	शून्य	शून्य	0
8	हरियाणा	2014-15	1902	3381	3436	6150	14869
		2015-16	प्रा.न.	प्रा.न.	प्रा.न.	प्रा.न.	0
		2016-17	2124	5209	2924	6434	16691
9	हिमाचल प्रदेश	2014-15	प्रा.न.	प्रा.न.	प्रा.न.	प्रा.न.	0
		2015-16	प्रा.न.	प्रा.न.	प्रा.न.	प्रा.न.	0
		2016-17	प्रा.न.	प्रा.न.	प्रा.न.	प्रा.न.	0
10	जम्मू एवं कश्मीर	2014-15	प्रा.न.	प्रा.न.	प्रा.न.	प्रा.न.	0
		2015-16	प्रा.न.	प्रा.न.	प्रा.न.	प्रा.न.	0
		2016-17	प्रा.न.	प्रा.न.	प्रा.न.	प्रा.न.	0
11	कर्नाटक	2014-15	प्रा.न.	प्रा.न.	प्रा.न.	प्रा.न.	0
		2015-16	प्रा.न.	प्रा.न.	प्रा.न.	प्रा.न.	0
		2016-17	प्रा.न.	प्रा.न.	प्रा.न.	प्रा.न.	0
12	केरल	2014-15	शून्य	शून्य	शून्य	शून्य	0
		2015-16	प्रा.न.	प्रा.न.	प्रा.न.	प्रा.न.	0
		2016-17	प्रा.न.	प्रा.न.	प्रा.न.	प्रा.न.	0
13	महाराष्ट्र एवं नागपुर	2014-15	440	776	3334	135	4685
		2015-16	198	423	1838	57	2516
		2016-17	प्रा.न.	प्रा.न.	प्रा.न.	प्रा.न.	0



## APPENDIX - III-F

Annual Comparative Statement of immunization for the period year 2014-15, 2015-16 &amp; 2016-17

S. No.	Name of State	Years	B.C.G	Measels	D.P.T	POLIO	Total
1	Andhra Pradesh	2014-15	NR	NR	NR	NR	0
		2015-16	NR	NR	NR	NR	0
		2016-17	NR	NR	NR	NR	0
2	Assam & Meghalaya	2014-15	55	0	55	55	165
		2015-16	86	0	86	86	258
		2016-17	130	0	130	130	390
3	Bihar	2014-15	NIL	NIL	NIL	NIL	NIL
		2015-16	NIL	NIL	NIL	NIL	NIL
		2016-17	NIL	NIL	NIL	NIL	NIL
4	Chandigarh (admn.)	2014-15	73	29	92	165	359
		2015-16	864	1393	1127	2549	5933
		2016-17	NR	NR	NR	NR	0
5	Delhi	2014-15	6193	3731	9404	9604	28932
		2015-16	2261	2281	3929	6417	14888
		2016-17	2256	2104	4468	6436	15264
6	Gujarat	2014-15	626	163	193	1225	2207
		2015-16	458	79	90	1930	2557
		2016-17	360	93	90	686	1229
7	Goa	2014-15	NR	NR	NR	NR	0
		2015-16	NR	NR	NR	NR	0
		2016-17	NIL	NIL	NIL	NIL	0
8	Haryana	2014-15	1902	3381	3436	6150	14869
		2015-16	NR	NR	NR	NR	0
		2016-17	2124	5209	2924	6434	16691
9	Himachal Pradesh	2014-15	NR	NR	NR	NR	0
		2015-16	NR	NR	NR	NR	0
		2016-17	NR	NR	NR	NR	0
10	Jammu & Kashmir	2014-15	NR	NR	NR	NR	0
		2015-16	NR	NR	NR	NR	0
		2016-17	NR	NR	NR	NR	0
11	Karnataka	2014-15	NR	NR	NR	NR	0
		2015-16	NR	NR	NR	NR	0
		2016-17	NR	NR	NR	NR	0
12	Kerala	2014-15	NIL	NIL	NIL	NIL	0
		2015-16	NR	NR	NR	NR	0
		2016-17	NR	NR	NR	NR	0
13	Maharashtra, Nagpur	2014-15	440	776	3334	135	4685
		2015-16	198	423	1838	57	2516
		2016-17	NR	NR	NR	NR	0



क्र. सं.	राज्य का नाम	वर्ष	बी.सी.जी.	खसरा	डी.पी.टी.	पोलियो	कुल
14	मध्य प्रदेश	2014-15	1024	864	3413	3313	8614
		2015-16	733	696	3645	2799	7873
		2016-17	387	621	2529	2089	5626
15	ओडिशा	2014-15	1286	476	5769	5826	13357
		2015-16	344	158	2470	2540	5512
		2016-17	प्रा.न.	प्रा.न.	प्रा.न.	प्रा.न.	0
16	पुदुच्चेरी	2014-15	प्रा.न.	प्रा.न.	प्रा.न.	प्रा.न.	0
		2015-16	प्रा.न.	प्रा.न.	प्रा.न.	प्रा.न.	0
		2016-17	प्रा.न.	प्रा.न.	प्रा.न.	प्रा.न.	0
17	पंजाब	2014-15	1005	96	402	402	1905
		2015-16	765	52	192	469	1478
		2016-17	प्रा.न.	प्रा.न.	प्रा.न.	प्रा.न.	0
18	राजस्थान	2014-15	प्रा.न.	प्रा.न.	प्रा.न.	प्रा.न.	0
		2015-16	प्रा.न.	प्रा.न.	प्रा.न.	प्रा.न.	0
		2016-17	प्रा.न.	प्रा.न.	प्रा.न.	प्रा.न.	0
19	तमिलनाडु	2014-15	769	744	471	3293	5277
		2015-16	680	606	306	2494	4086
		2016-17	193	103	78	903	1277
20	उत्तर प्रदेश	2014-15	1363	1937	7905	7959	19164
		2015-16	प्रा.न.	प्रा.न.	प्रा.न.	प्रा.न.	0
		2016-17	प्रा.न.	प्रा.न.	प्रा.न.	प्रा.न.	0
21	पश्चिम बंगाल	2014-15	प्रा.न.	प्रा.न.	प्रा.न.	प्रा.न.	0
		2015-16	प्रा.न.	प्रा.न.	प्रा.न.	प्रा.न.	0
		2016-17	प्रा.न.	प्रा.न.	प्रा.न.	प्रा.न.	0
22	झारखंड	2014-15	प्रा.न.	प्रा.न.	प्रा.न.	प्रा.न.	0
		2015-16	प्रा.न.	प्रा.न.	प्रा.न.	प्रा.न.	0
		2016-17	प्रा.न.	प्रा.न.	प्रा.न.	प्रा.न.	0
23	छत्तीसगढ़	2014-15	प्रा.न.	प्रा.न.	प्रा.न.	प्रा.न.	0
		2015-16	प्रा.न.	प्रा.न.	प्रा.न.	प्रा.न.	0
		2016-17	प्रा.न.	प्रा.न.	प्रा.न.	प्रा.न.	0
24	उत्तराखंड	2014-15	प्रा.न.	प्रा.न.	प्रा.न.	प्रा.न.	0
		2015-16	प्रा.न.	प्रा.न.	प्रा.न.	प्रा.न.	0
		2016-17	प्रा.न.	प्रा.न.	प्रा.न.	प्रा.न.	0
25	तेलंगाना	2014-15	प्रा.न.	प्रा.न.	प्रा.न.	प्रा.न.	0
		2015-16	प्रा.न.	प्रा.न.	प्रा.न.	प्रा.न.	0
		2016-17	प्रा.न.	प्रा.न.	प्रा.न.	प्रा.न.	0
कुल	2014-15	14740	12197	34553	38210	99700	
	2015-16	8645	6258	16243	26916	58062	
	2016-17	5450	8130	10219	16678	40477	

प्रा.न. – प्राप्त नहीं



# ANNUAL REPORT 2016-17



S. No.	Name of State	Years	B.C.G	Measels	D.P.T	POLIO	Total
14	Madhya Pradesh	2014-15	1024	864	3413	3313	8614
		2015-16	733	696	3645	2799	7873
		2016-17	387	621	2529	2089	5626
15	Odisha	2014-15	1286	476	5769	5826	13357
		2015-16	344	158	2470	2540	5512
		2016-17	NR	NR	NR	NR	0
16	Puducherry	2014-15	NR	NR	NR	NR	0
		2015-16	NR	NR	NR	NR	0
		2016-17	NR	NR	NR	NR	0
17	Punjab	2014-15	1005	96	402	402	1905
		2015-16	765	52	192	469	1478
		2016-17	NR	NR	NR	NR	0
18	Rajasthan	2014-15	NR	NR	NR	NR	0
		2015-16	NR	NR	NR	NR	0
		2016-17	NR	NR	NR	NR	0
19	Tamil Nadu	2014-15	769	744	471	3293	5277
		2015-16	680	606	306	2494	4086
		2016-17	193	103	78	903	1277
20	Uttar Pradesh	2014-15	1363	1937	7905	7959	19164
		2015-16	NR	NR	NR	NR	0
		2016-17	NR	NR	NR	NR	0
21	West Bengal	2014-15	NR	NR	NR	NR	0
		2015-16	NR	NR	NR	NR	0
		2016-17	NR	NR	NR	NR	0
22	Jharkhand	2014-15	NR	NR	NR	NR	0
		2015-16	NR	NR	NR	NR	0
		2016-17	NR	NR	NR	NR	0
23	Chhattisgarh	2014-15	NR	NR	NR	NR	0
		2015-16	NR	NR	NR	NR	0
		2016-17	NR	NR	NR	NR	0
24	Uttarakhand	2014-15	NR	NR	NR	NR	0
		2015-16	NR	NR	NR	NR	0
		2016-17	NR	NR	NR	NR	0
25	Telangana	2014-15	NR	NR	NR	NR	0
		2015-16	NR	NR	NR	NR	0
		2016-17	NR	NR	NR	NR	0
<b>Total</b>		<b>2014-15</b>	<b>14740</b>	<b>12197</b>	<b>34553</b>	<b>38210</b>	<b>99700</b>
		<b>2015-16</b>	<b>8645</b>	<b>6258</b>	<b>16243</b>	<b>26916</b>	<b>58062</b>
		<b>2016-17</b>	<b>5450</b>	<b>8130</b>	<b>10219</b>	<b>16678</b>	<b>40477</b>

NR - Not received



### परिशिष्ट - III- छ

देश के विभिन्न राज्यों में 31.03.2017 की स्थिति के अनुसार क.रा.बी. अस्पतालों/औषधालयों में उपलब्ध कराई जा रही आयुष (आयुर्वेद, योग, यूनानी, सिद्ध एवं होम्योपैथी) सुविधाओं को दर्शाता विवरण

क) क.रा.बी. निगम अस्पतालों में आयुर्वेदिक इकाइयां

क्र.सं.	राज्य	आयुर्वेदिक इकाई का स्थान	आयुर्वेदिक इकाइयों की सं.
1.	असम, बेलतला	बेलतला, गुवाहाटी	01
2.	बिहार	फुलवारी शरीफ, पटना	01
3.	दिल्ली	बसईदारापुर	01
4.	दिल्ली	झिलमिल	01
5.	दिल्ली	ओखला	01
6.	दिल्ली	रोहिणी	01
7.	गुजरात	बापू नगर, अहमदाबाद	01
8.	गुजरात	वापी	01
9.	हरियाणा	फरीदाबाद	01
10.	हरियाणा	गुरुग्राम	01
11.	हरियाणा	मानेसर	01
12.	हिमाचल प्रदेश	बढ़ी	01
13.	जम्मू व कश्मीर	बारी ब्रहमणा	01
14.	झारखंड	आदित्यपुर	01
15.	झारखंड	नामकुम, रांची	01
16.	कर्नाटक	राजाजीनगर, बैंगलुरु	01
17.	कर्नाटक	पीनिया, बैंगलुरु	01
18.	केरल	अक्षरामम कोल्लम	01
19.	केरल	एज्हुकोने	01
20.	केरल	उद्योगमंडल	01
21.	मध्य प्रदेश	नंदनगर, इंदौर	01
22.	महाराष्ट्र	अंधेरी, मुम्बई	01
23.	ओडिशा	राउरकेला	01
24.	पंजाब	चंडीगढ़	01
25.	पंजाब	भारत नगर, लुधियाना	01
26.	राजस्थान	भिवाडी	01
27.	राजस्थान	जयपुर	01
28.	तमिलनाडु	के.के. नगर, चेन्नै	01
29.	तमिलनाडु	तिरुनेलवेली	01
30.	तेलंगाना	सनतनगर, हैदराबाद	01
31.	उत्तर प्रदेश	नोएडा	01
32.	पश्चिम बंगाल	जोका	01
	<b>कुल इकाइयां</b>		<b>32</b>



## APPENDIX- III-G

Statement showing facilities provided in AYUSH (Ayurvedic, Yoga, Unani, Siddha & Homeopathy) in the various states of the country as on 31.03.2017 in ESI Hospitals/Dispensaries.

### A) Ayurvedic Units in ESIC Hospitals

Sr. No.	State	Location of Ayurvedic Units	No. of Ayurvedic Units
1.	Assam, Beltola	Beltola, Guwahati	01
2.	Bihar	Phlwarishriff, Patna	01
3.	Delhi	Basaidarapur	01
4.	Delhi	Jhilmil	01
5.	Delhi	Okhla	01
6.	Delhi	Rohini	01
7.	Gujarat	Bapu Nagar, Ahmadabad	01
8.	Gujarat	Vapi	01
9.	Haryana	Faridabad	01
10.	Haryana	Gurugram	01
11.	Haryana	Manesar	01
12.	Himachal Pradesh	Baddi	01
13.	Jammu & Kashmir	Bari Brahmna	01
14.	Jharkhand	Adityapur	01
15.	Jharkhand	Namkum, Ranchi	01
16.	Karnataka	Rajajinagar, Bengaluru	01
17.	Karnataka	Peenya, Bengaluru	01
18.	Kerala	Ashramam Kollam	01
19.	Kerala	Ezhukone	01
20.	Kerala	Udyogmandal	01
21.	Madhya Pradesh	Nanda Nagar, Indore	01
22.	Maharashtra	Andheri, Mumbai	01
23.	Odisha	Rourkela	01
24.	Punjab	Chandigarh	01
25.	Punjab	Bharat Nagar, Ludhiana	01
26.	Rajasthan	Bhiwadi	01
27.	Rajasthan	Jaipur	01
28.	Tamil Nadu	K.K. Nagar, Chennai	01
29.	Tamil Nadu	Triunelveli	01
30.	Telangana	Sanathnagar, Hyderabad	01
31.	Uttar Pradesh	Noida	01
32.	West Bengal	Joka	01
	<b>Total Units</b>		<b>32</b>



ख) क.रा.बी. निगम अस्पतालों में पंचकर्म थिरेपी इकाइयां

1. क.रा.बी. निगम अस्पताल रोहिणी, दिल्ली
2. क.रा.बी. निगम अस्पताल बापू नगर, अहमदाबाद
3. क.रा.बी. निगम अस्पताल के.के. नगर, चेन्नै
4. क.रा.बी. निगम अस्पताल एज्हुकोने, केरल
5. क.रा.बी. निगम अस्पताल राजाजीनगर, बेंगलुरु
6. क.रा.बी. निगम अस्पताल राम दरबार, चंडीगढ़

ग) क.रा.बी. निगम अस्पतालों में क्षार सूत्र इकाइयां

1. क.रा.बी. निगम अस्पताल बेलतला, गुवाहाटी
2. क.रा.बी. निगम बापूनगर, अहमदाबाद
3. क.रा.बी. निगम बारी ब्रहमणा, जम्मू

घ) आयुर्वेदिक इकाइयों के लिए क.रा.बी. निगम अस्पतालों में आबंटित बिस्तरों की संख्या

1. क.रा.बी. निगम अस्पताल बेलतला, गुवाहाटी - 02
  2. क.रा.बी. निगम अस्पताल बापू नगर - 25
  3. क.रा.बी. निगम अस्पताल एज्हुकोने - 10
  4. क.रा.बी. निगम अस्पताल भारत नगर, लुधियाना - 02
- क.रा.बी. निगम अस्पताल में कुल बिस्तरों की संख्या- 39

ङ) क.रा.बी. निगम औषधालयों में आयुर्वेदिक इकाइयां

क्र.सं	राज्य	दिल्ली एनसीआर में क.रा.बी. निगम औषधालयों का स्थान	आयुर्वेदिक इकाइयों की संख्या
1.	दिल्ली	नन्द नगरी	01
2.	दिल्ली	मायापुरी	01
3.	दिल्ली	रोहिणी सैक्टर-5	01
4.	दिल्ली	मयूर विहार	01
5.	दिल्ली	पहाड़गंज	01
6.	दिल्ली	मंगोलपुरी	01
7.	दिल्ली	एनआईए-1	01
8.	दिल्ली	मोदी मिल	01
9.	उत्तर प्रदेश	नोएडा सैक्टर-12	01
	कुल इकाइयां		09

च) क.रा.बी. निगम अस्पतालों में होमियोपैथिक इकाइयां

क्र.सं.	राज्य	होमियोपैथिक इकाइयों का स्थान	होमियोपैथिक इकाइयों की संख्या
1.	असम, बेलतला	बेलतला, गुवाहाटी	01
2.	दिल्ली	बसईदारापुर	01
3.	दिल्ली	झिलमिल	01
4.	दिल्ली	ओखला	01
5.	दिल्ली	रोहिणी	01
6.	गुजरात	बापू नगर, अहमदाबाद	01
7.	गुजरात	नरोदा	01



## B) Panchkarma Therapy Units in ESIC Hospitals:

1. ESICH Rohini – Delhi
2. ESICH Bapu Nagar, Ahmadabad
3. ESICH K.K. Nagar, Chennai
4. ESICH Ezhukone- Kerala
5. ESICH Rajajinagar, Bengaluru
6. ESICH Ram Darbar, Chandigarh

## C) Kshar Sutra Units in ESIC Hospitals

1. ESICH Beltola, Guwahati
2. ESICH Bapunagar, Ahmadabad
3. ESICH Bari Brahamna , Jammu

## D) No. of Beds allotted in ESIC Hospitals for Ayurveda units

- |                                       |           |
|---------------------------------------|-----------|
| 1. ESICH Beltola, Guwahati -          | 02        |
| 2. ESICH Bapu Nagar -                 | 25        |
| 3. ESICH Ezhukone Kerala -            | 10        |
| 4. ESICH Bharat Nagar, Ludhiana-      | 02        |
| <b>Total Beds in ESIC Hospitals -</b> | <b>39</b> |

## E) Ayurvedic Units in ESIC Dispensaries

Sr. No.	State	Location of the ESIC Dispensaries in Delhi NCR	No. of Ayurvedic Units
1.	Delhi	Nand Nagri	01
2.	Delhi	Mayapuri	01
3.	Delhi	Rohini, Sec. -5	01
4.	Delhi	Mayur Vihar	01
5.	Delhi	Paharganj	01
6.	Delhi	Mangol Puri	01
7.	Delhi	NIA-I	01
8.	Delhi	Modi Mill	01
9.	Uttar Pradesh	Noida, Sec. -12	01
	<b>Total Units</b>		<b>09</b>

## F) Homeopathic Units in ESIC Hospitals

Sr. No.	State	Location of Homeopathic Units	No. of Homeopathic Units
1.	Assam, Beltola	Beltola, Guwahati	01
2.	Delhi	Basaidarapur	01
3.	Delhi	Jhilmil	01
4.	Delhi	Okhla	01
5.	Delhi	Rohini	01
6.	Gujarat	Bapu Nagar, Ahmedabad	01
7.	Gujarat	Naroda	01



क्र.सं.	राज्य	होमियोपैथिक इकाइयों का स्थान	होमियोपैथिक इकाइयों की संख्या
8.	हरियाणा	फरीदाबाद	01
9.	हरियाणा	गुरुग्राम	01
10.	हरियाणा	मानेसर	01
11.	हिमाचल प्रदेश	बद्दी	01
12.	जम्मू व कश्मीर	बारी ब्रहमणा	01
13.	कर्नाटक	राजाजीनगर, बैंगलुरु	01
14.	कर्नाटक	पीनिया, बैंगलुरु	01
15.	केरल	अक्षरामम, कोल्लम	01
16.	केरल	एज्हुकोने	01
17.	केरल	उद्योगमंडल	01
18.	मध्य प्रदेश	नंद नगर, इंदौर	01
19.	महाराष्ट्र	अंधेरी, मुंबई	01
20.	ओडिशा	राउरकेला	01
21.	पंजाब	चंडीगढ़	01
22.	पंजाब	लुधियाना	01
23.	राजस्थान	जयपुर	01
24.	तमिलनाडु	के.के. नगर, चेन्नै	01
25.	तमिलनाडु	तिरुनेलवेली	01
26.	उत्तर प्रदेश	नोएडा	01
	<b>कुल इकाइयां</b>		<b>26</b>

छ) क.रा.बी. निगम औषधालयों में होमियोपैथिक इकाइयां

क्र.सं.	राज्य	दिल्ली एनसीआर में क.रा.बी. निगम औषधालयों का स्थान	होमियोपैथिक इकाइयों की संख्या
1.	दिल्ली	नन्द नगरी	01
2.	दिल्ली	एनआइए-1	01
3.	दिल्ली	मंगोलपुरी	01
4.	दिल्ली	मोदी मिल	01
5.	दिल्ली	सरोजिनी नगर	01
6.	उत्तर प्रदेश	नोएडा, सैक्टर-12	01
	<b>कुल इकाइयां</b>		<b>06</b>

ज) क.रा.बी. निगम अस्पतालों में योग सुविधा

क्र.सं.	राज्य	योग इकाइयों का स्थान	योग इकाइयों की संख्या
1.	असम, बेलतला	बेलतला, गुवाहाटी	01
2.	बिहार	फुलवारी शरीफ, पटना	01
3.	गुजरात	बापू नगर, अहमदाबाद	01
4.	गुजरात	नरोदा	01
5.	हरियाणा	फरीदाबाद	01
6.	हिमाचल प्रदेश	बद्दी	01
7.	झारखण्ड	रांची नामकुम	01



Sr. No.	State	Location of Homeopathic Units	No. of Homeopathic Units
8.	Haryana	Faridabad	01
9.	Haryana	Gurugram	01
10.	Haryana	Manesar	01
11.	Himachal Pradesh	Baddi	01
12.	Jammu & Kashmir	Bari Brahmna, Jammu	01
13.	Karnataka	Rajajinagar, Bengaluru	01
14.	Karnataka	Peenya, Bengaluru	01
15.	Kerala	Ashramam, Kollam	01
16.	Kerala	Ezhukone	01
17.	Kerala	Udyogmandal	01
18.	Madhya Pradesh	Nanda Nagar, Indore	01
19.	Maharashtra	Andheri, Mumbai	01
20.	Orissa	Rourkela	01
21.	Punjab	Chandigarh	01
22.	Punjab	Ludhiana	01
23.	Rajasthan	Jaipur	01
24.	Tamil Nadu	K.K. Nagar, Chennai	01
25.	Tamil Nadu	Triunelveli	01
26.	Uttar Pradesh	Noida	01
	<b>Total Units</b>		<b>26</b>

#### G) Homeopathic Units in ESIC Dispensaries

Sr. No.	State	Name of the ESIC Dispensaries in Delhi NCR	No. of Homeopathic Units
1.	Delhi	Nand Nagri	01
2.	Delhi	NIA-I	01
3.	Delhi	Mangol Puri	01
4.	Delhi	Modi Mill	01
5.	Delhi	Sarojini Nagar	01
6.	Uttar Pradesh	Noida, Sec.-12	01
	<b>Total Units</b>		<b>06</b>

#### H) Yoga facilities in ESIC Hospitals

Sr. No.	State	Location of Yoga Unit	No. of Yoga Units
1.	Assam, Beltola	Beltola, Guwahati	01
2.	Bihar	Phlwari Shriiff, Patna	01
3.	Gujarat	Bapu Nagar, Ahmedabad	01
4.	Gujarat	Naroda	01
5.	Haryana	Faridabad	01
6.	Himachal Pradesh	Baddi	01
7.	Jharkhand	Ranchi, Namkum	01



झ) क.रा.बी. निगम अस्पतालों में योग सुविधा

क्र.सं.	राज्य	योग इकाइयों का स्थान	योग इकाइयों की संख्या
8.	केरल	आश्रमम, कोल्लम	01
9.	केरल	एज्हुकोने	01
10.	केरल	उद्योगमंडल	01
11.	मध्य प्रदेश	नंदा नगर, इंदौर	01
12.	ओडिशा	राउरकेला	01
13.	राजस्थान	जयपुर	01
14.	तमिलनाडु	के.के. नगर, चेन्नै	01
15.	तमिलनाडु	तिरुनेलवेली	01
16.	तेलंगाना	सनत नगर, हैदराबाद	01
17.	उत्तर प्रदेश	नोएडा, सैक्टर-24	01
	<b>कुल इकाइयां</b>		<b>17</b>

क.रा.बी. योजना अस्पतालों में आयुष इकाइयां

क) क.रा.बी. योजना अस्पतालों में आयुर्वेदिक इकाइयां

क्र.सं.	राज्य	आयुर्वेदिक इकाई का स्थान	आयुर्वेदिक इकाइयों की संख्या
1.	आन्ध्र प्रदेश	अदोनी	01
2.	आन्ध्र प्रदेश	राजामुन्त्री	01
3.	आन्ध्र प्रदेश	त्रिपाती	01
4.	आन्ध्र प्रदेश	विशाखापट्टनम	01
5.	आन्ध्र प्रदेश	विजयवाड़ा	01
6.	आन्ध्र प्रदेश	डीसी सुल्लुरपेटा	01
7.	गोवा	मागोवा	01
8.	गुजरात	जीएच, आरएच, अहमदाबाद	01
9.	गुजरात	जीएच, कलोल	01
10.	गुजरात	जीएच, राजकोट	01
11.	गुजरात	जीएच, जामनगर	01
12.	गुजरात	जीएच, भावनगर	01
13.	गुजरात	जीएच, वड़ोदरा	01
14.	गुजरात	जीएच, सूरत	01
15.	गुजरात	जीएच, अंकलेश्वर	01
16.	हरियाणा	जगाधरी	01
17.	हरियाणा	पानीपत	01
18.	कर्नाटक	इन्द्रानगर, बैंगलुरु	01
19.	केरल	मुलमकुन्थुकायू, तृशूर	01
20.	महाराष्ट्र	चिंचवाड, पुणे	01
21.	महाराष्ट्र	सतपुर, नाशिक	01
22.	महाराष्ट्र	सिकलथाना, औरंगाबाद	01
23.	महाराष्ट्र	वर्ली, मुंबई	01
24.	महाराष्ट्र	मुलुंड (पश्चिम), मुंबई	01
25.	ओडिशा	ईएसआइएसएच, चौदवार	01
26.	पंजाब	अमृतसर	01





## H) Yoga facilities in ESIC Hospitals

Sr. No.	State	Location of Yoga Unit	No. of Yoga Units
8.	Kerala	Ashramam Kollam	01
9.	Kerala	Ezhukone	01
10.	Kerala	Udyogmandal	01
11.	Madhya Pradesh	Nanda Nagar, Indore	01
12.	Orissa	Rourkela	01
13.	Rajasthan	Jaipur	01
14.	Tamil Nadu	K.K. Nagar, Chennai	01
15.	Tamil Nadu	Triunelveli	01
16.	Telangana	Sanath Nagar, Hyderabad	01
17.	Uttar Pradesh	Noida, Sec.-24	01
	<b>Total Units</b>		<b>17</b>

## AYUSH Units in ESIS Hospitals

### A) Ayurvedic Units in ESIS Hospitals

Sr. No.	State	Location of Ayurvedic Unit	No. of Ayurvedic Units
1.	Andhra Pradesh	Adoni	01
2.	Andhra Pradesh	Rajahmundry	01
3.	Andhra Pradesh	Tripati	01
4.	Andhra Pradesh	Visakhapatnam	01
5.	Andhra Pradesh	Vijayawada	01
6.	Andhra Pradesh	DC Sullurpeta	01
7.	Goa	Margao	01
8.	Gujarat	GH Rh, Ahmadabad	01
9.	Gujarat	GH Kalol	01
10.	Gujarat	GH Rajkot	01
11.	Gujarat	GH Jamnagar	01
12.	Gujarat	GH Bhavnagar	01
13.	Gujarat	GH Vadodara	01
14.	Gujarat	GH Surat	01
15.	Gujarat	GH Ankleshwar	01
16.	Haryana	Jagadhari	01
17.	Haryana	Panipat	01
18.	Karnataka	Indranagar, Bengaluru	01
19.	Kerala	Mulamkunnathukavu, Thrissur	01
20.	Maharashtra	Chinchwad, Pune	01
21.	Maharashtra	Satpur, Nasik	01
22.	Maharashtra	Cikalthana, Aurangabad	01
23.	Maharashtra	Worli, Mumbai	01
24.	Maharashtra	Mulund (West) Mumbai	01
25.	Orissa	ESISH Choudwar	01
26.	Punjab	Amritsar	01



क्र.सं.	राज्य	आयुर्वेदिक इकाई का स्थान	आयुर्वेदिक इकाइयों की संख्या
27.	पंजाब	मोहाली	01
28.	पंजाब	जालंधर	01
29.	पंजाब	फगवाड़ा	01
30.	पंजाब	मंडीगोबिन्दगढ़	01
31.	पंजाब	होशियारपुर	01
32.	राजस्थान	जोधपुर	01
33.	तमिलनाडु	आयनावरम	01
34.	तमिलनाडु	होसुर	01
35.	तमिलनाडु	मदुरै	01
36.	तमिलनाडु	सेलम	01
37.	तमिलनाडु	शिवकासी	01
38.	तमिलनाडु	त्रिची	01
39.	तमिलनाडु	वेल्लौर	01
40.	तेलंगाना	नाचरम	01
41.	तेलंगाना	रामाचन्द्रपुरम	01
42.	तेलंगाना	जीडिमेटला	01
43.	तेलंगाना	वारंगल	01
44.	उत्तर प्रदेश	पाण्डुनगर, कानपुर	01
45.	उत्तर प्रदेश	किदवई नगर, कानपुर	01
46.	उत्तर प्रदेश	जाजमऊ, कानपुर	01
47.	उत्तर प्रदेश	सरोजिनीनगर, लखनऊ	01
48.	उत्तर प्रदेश	सहारनपुर	01
49.	उत्तर प्रदेश	नैनी, इलाहाबाद	01
50.	उत्तर प्रदेश	आगरा	01
51.	उत्तर प्रदेश	बरेली	01
52.	उत्तर प्रदेश	मोदी नगर, गाजियाबाद	01
53.	उत्तर प्रदेश	साहिबाबाद, गाजियाबाद	01
54.	पश्चिम बंगाल	बंदेल	01
55.	पश्चिम बंगाल	बज बज	01
56.	पश्चिम बंगाल	कमरहाटी	01
57.	पश्चिम बंगाल	सियालदह	01
	<b>कुल इकाइयां</b>		<b>57</b>

ख) क.रा.बी. योजना अस्पतालों में पंचकर्म थिरैपी

1. सरकारी अस्पताल आरएच, अहमदाबाद
2. सरकारी अस्पताल, कलोल
3. सरकारी अस्पताल, राजकोट
4. सरकारी अस्पताल, जामनगर
5. सरकारी अस्पताल, भावनगर
6. सरकारी अस्पताल, वड़ोदरा
7. सरकारी अस्पताल, सूरत
8. सरकारी अस्पताल, अंकलेश्वर
9. सरोजिनी नगर, लखनऊ



Sr. No.	State	Location of Ayurvedic Unit	No. of Ayurvedic Units
27.	Punjab	Mohali	01
28.	Punjab	Jalandhar	01
29.	Punjab	Pharwara	01
30.	Punjab	Mandigobindgarh	01
31.	Punjab	Hoshiarpur	01
32.	Rajasthan	Jodhpur	01
33.	Tamil Nadu	Ayanavaram	01
34.	Tamil Nadu	Hosur	01
35.	Tamil Nadu	Madurai	01
36.	Tamil Nadu	Salem	01
37.	Tamil Nadu	Sivakasi	01
38.	Tamil Nadu	Trichy	01
39.	Tamil Nadu	Vellore	01
40.	Telangana	Nacharam	01
41.	Telangana	Ramachndrapuram	01
42.	Telangana	Jeedimetla	01
43.	Telangana	Warangal	01
44.	Uttar Pradesh	Pandunagar, Kanpur	01
45.	Uttar Pradesh	Kidwai Nagar, Kanpur	01
46.	Uttar Pradesh	Jajmau, Kanpur	01
47.	Uttar Pradesh	Sarojininagar, Lucknow	01
48.	Uttar Pradesh	Saharanpur	01
49.	Uttar Pradesh	Nani, Allahabad	01
50.	Uttar Pradesh	Agra	01
51.	Uttar Pradesh	Barilly	01
52.	Uttar Pradesh	Modi Nagar, Ghaziabad	01
53.	Uttar Pradesh	Sahibabad, Ghaziabad	01
54.	West Bengal	Bandel	01
55.	West Bengal	Budge Budge	01
56.	West Bengal	Kamarhati	01
57.	West Bengal	Sealdah	01
	<b>Total Units</b>		<b>57</b>

## B) Panchkarma Therapy in ESIS Hospital

1. GH RH, Ahmadabad
2. GH Kalol
3. GH Rajkot
4. GH Jamnagar
5. GH Bhavnagar
6. GH Vadodara
7. GH Surat
8. GH Ankleshwar
9. Sarojini Nagar, Lucknow



ग) क.रा.बी. योजना अस्पतालों में क्षार सूत्र थिरेपी

- सरोजिनी नगर, लखनऊ

घ) क.रा.बी. योजना अस्पतालों में आबंटित बिस्तरों की संख्या

- ईएसआइएस अस्पताल, मुलमकुन्नाथुकावू, तृशूर, केरल-20

ङ) क.रा.बी. योजना औषधालयों में आयुर्वेदिक इकाइयां

क्र.सं.	राज्य	आयुर्वेदिक इकाई का स्थान	आयुर्वेदिक इकाइयों की संख्या
1.	बिहार	हाथीदह	01
2.	बिहार	जमल रोड	01
3.	गुजरात	एएचडी डी-1	01
4.	गुजरात	एएचडी डी-2	01
5.	गुजरात	एएचडी डी-3/5/8	01
6.	गुजरात	एएचडी डी-6	01
7.	गुजरात	एएचडी डी-10	01
8.	गुजरात	एएचडी डी-12	01
9.	गुजरात	एएचडी डी-13/14	01
10.	गुजरात	एएचडी डी-15	01
11.	गुजरात	एएचडी डी-19	01
12.	गुजरात	एएचडी डी-22	01
13.	गुजरात	एएचडी डी-23/24	01
14.	गुजरात	एएचडी डी-27/28	01
15.	गुजरात	एएचडी डी-31	01
16.	गुजरात	एएचडी डी-32	01
17.	गुजरात	एएचडी डी-34	01
18.	गुजरात	एएचडी डी-35	01
19.	गुजरात	एएचडी डी-36	01
20.	गुजरात	एएचडी डी-37/40	01
21.	गुजरात	एएचडी डी-39/46	01
22.	गुजरात	एएचडी डी-44	01
23.	गुजरात	एएचडी डी-47	01
24.	गुजरात	एएचडी डी-49	01
25.	गुजरात	एनएडीआईएडी डी-1/2	01
26.	गुजरात	गांधीनगर डी-1	01
27.	गुजरात	काडी डी-1	01
28.	गुजरात	बड़ौदा डी-6/15	01
29.	गुजरात	बड़ौदा डी-10/11	01
30.	गुजरात	नवसारी डी-1	01
31.	गुजरात	हलोल (पीएम) डी-1	01
32.	गुजरात	भरुच डी-1	01
33.	गुजरात	बड़ौदा डी-2	01
34.	गुजरात	बड़ौदा डी-8/17	01
35.	गुजरात	सूरत डी-1	01
36.	गुजरात	सूरत डी-6/8/9	01



**C) Kshar Sutra in ESIS Hospital**

- Sarojini Nagar, Lucknow

**D) No. of Beds allotted in ESIS Hospital**

- ESIS Hospital, Mulamkunnathukavu, Thrissur, Kerala - 20

**E) Ayurvedic Units in ESIS Dispensaries**

Sr. No.	State	Location of Ayurvedic Unit	No. of Ayurvedic Units
1.	Bihar	Hathidah	01
2.	Bihar	Jamal Road	01
3.	Gujarat	AHD D-1	01
4.	Gujarat	AHD D-2	01
5.	Gujarat	AHD D-3/5/8	01
6.	Gujarat	AHD D-6	01
7.	Gujarat	AHD D-10	01
8.	Gujarat	AHD D-12	01
9.	Gujarat	AHD D-13/14	01
10.	Gujarat	AHD D-15	01
11.	Gujarat	AHD D-19	01
12.	Gujarat	AHD D-22	01
13.	Gujarat	AHD D-23/24	01
14.	Gujarat	AHD D-27/28	01
15.	Gujarat	AHD D-31	01
16.	Gujarat	AHD D-32	01
17.	Gujarat	AHD D-34	01
18.	Gujarat	AHD D-35	01
19.	Gujarat	AHD D-36	01
20.	Gujarat	AHD D-37/40	01
21.	Gujarat	AHD D-39/46	01
22.	Gujarat	AHD D-44	01
23.	Gujarat	AHD D-47	01
24.	Gujarat	AHD D-49	01
25.	Gujarat	NADIAD D-1/2	01
26.	Gujarat	GANDHINAGAR D-1	01
27.	Gujarat	KADI D-1	01
28.	Gujarat	BARODA D-6/15	01
29.	Gujarat	BARODA D-10/11	01
30.	Gujarat	NAVSARI D-1	01
31.	Gujarat	HALOL (PM) D-1	01
32.	Gujarat	BHARUCH D-1	01
33.	Gujarat	BARODA D-2	01
34.	Gujarat	BARODA D-8/17	01
35.	Gujarat	SURAT D-1	01
36.	Gujarat	SURAT D-6/8/9	01



क्र.सं.	राज्य	आयुर्वेदिक इकाई का स्थान	आयुर्वेदिक इकाइयों की संख्या
37.	गुजरात	मोरबी डी-1/2	01
38.	गुजरात	धरंगधारा डी-1	01
39.	गुजरात	राजकोट डी-1	01
40.	गुजरात	राजकोट डी-2	01
41.	हरियाणा	उद्योग विहार, गुरुग्राम	01
42.	केरल	पोट्टाथानम, केरल	01
43.	केरल	कोट्टरकारा, कोल्लम	01
44.	केरल	कोट्टायम	01
45.	केरल	एलापुजहा	01
46.	केरल	एरणाकुलम	01
47.	केरल	पलाकाड	01
48.	केरल	पूनकुन्नम, त्रिसूर	01
49.	केरल	ईरंजापालम, कोजीकोड	01
50.	केरल	कन्नूर	01
51.	केरल	करामना, तिरुवनंतपुरम	01
52.	महाराष्ट्र	इचलकारंगी, कोलहापुर	01
53.	महाराष्ट्र	सोमवारी पीठ, नागपुर	01
54.	महाराष्ट्र	बुटिबोरी, नागपुर	01
55.	पंजाब	चंडीगढ़	01
56.	उत्तर प्रदेश	कबाड़ी मार्केट	01
	<b>कुल इकाइयां</b>		<b>56</b>

च) क.रा.बी. योजना अस्पतालों में होमियोपैथिक इकाइयां

क्र.सं.	राज्य	होमियोपैथिक इकाई का स्थान	होमियोपैथिक इकाइयों की संख्या
1.	आन्ध्र प्रदेश	अदोनी	01
2.	आन्ध्र प्रदेश	राजामुन्द्री	01
3.	आन्ध्र प्रदेश	त्रिपाती	01
4.	आन्ध्र प्रदेश	विशाखापट्टणम	01
5.	आन्ध्र प्रदेश	विजयवाड़ा	01
6.	आन्ध्र प्रदेश	डीसी सुल्लुरपेटा	01
7.	गोवा	मारगोवा	01
8.	तमिलनाडु	अयानवारम	01
9.	तमिलनाडु	मदुरै	01
10.	तेलंगाना	नाचरम	01
11.	तेलंगाना	रामाचन्द्रपुरम	01
12.	तेलंगाना	जीडिमेटला	01
13.	तेलंगाना	वारंगल	01
14.	उत्तर प्रदेश	पाण्डुनगर, कानपुर	01
15.	उत्तर प्रदेश	सर्वोदय नगर, कानपुर	01
16.	उत्तर प्रदेश	किदवई नगर, कानपुर	01
17.	उत्तर प्रदेश	सरोजिनी नगर, लखनऊ	01
18.	उत्तर प्रदेश	नैनी, इलाहाबाद	01



Sr. No.	State	Location of Ayurvedic Unit	No. of Ayurvedic Units
37.	Gujarat	Morbi D-1/2	01
38.	Gujarat	Dhrangadhra D-1	01
39.	Gujarat	Rajkot D-1	01
40.	Gujarat	Rajkot D-2	01
41.	Haryana	Udyog Vihar , Gurugram	01
42.	Kerala	Pattathanam, Kollam	01
43.	Kerala	Kottarakkara, Kollam	01
44.	Kerala	Kottayam	01
45.	Kerala	Alappuzha	01
46.	Kerala	Ernakulam	01
47.	Kerala	Plakkad	01
48.	Kerala	Poonkunnam Thrissur	01
49.	Kerala	Eranjipalam, Kozhikode	01
50.	Kerala	Kannur	01
51.	Kerala	Karamana, Thiruvananthapuram	01
52.	Maharashtra	Ichalkarangi, Kolahapur	01
53.	Maharashtra	Somwari Peth , Nagpur	01
54.	Maharashtra	Butibory, Nagpur	01
55.	Punjab	Chandigarh	01
56.	Uttar Pradesh	Kabari Market	01
	<b>Total Units</b>		<b>56</b>

#### F) Homeopathy Units in ESIS Hospitals

Sr. No.	State	Location of Homeopathy Unit	No. of Homeopathic Units
1.	Andhra Pradesh	Adoni	01
2.	Andhra Pradesh	Rajahmundry	01
3.	Andhra Pradesh	Tripati	01
4.	Andhra Pradesh	Visakhapatnam	01
5.	Andhra Pradesh	Vijayawada	01
6.	Andhra Pradesh	DC Sullurpeta	01
7.	Goa	Margao	01
8.	Tamil Nadu	Ayanavaram	01
9.	Tamil Nadu	Madurai	01
10.	Telangana	Nacharam	01
11.	Telangana	Ramachndrapuram	01
12.	Telangana	Jeedimetla	01
13.	Telangana	Warangal	01
14.	Uttar Pradesh	Pandunagar, Kanpur	01
15.	Uttar Pradesh	Sarvodya Nagar, Kanpur	01
16.	Uttar Pradesh	Kidwai Nagar, Kanpur	01
17.	Uttar Pradesh	Sarojini Nagar Lucknow	01
18.	Uttar Pradesh	Nani - Allahabad	01



क्र.सं.	राज्य	होमियोपैथिक इकाई का स्थान	होमियोपैथिक इकाइयों की संख्या
19.	उत्तर प्रदेश	आगरा	01
20.	उत्तर प्रदेश	बरेली	01
21.	उत्तर प्रदेश	मोदी नगर	01
22.	उत्तर प्रदेश	सहारनपुर	01
23.	उत्तर प्रदेश	साहिबाबाद	01
24.	पश्चिम बंगाल	बंडेल	01
25.	पश्चिम बंगाल	बज बज	01
26.	पश्चिम बंगाल	गौरहाटी	01
27.	पश्चिम बंगाल	कमारहाटी	01
28.	पश्चिम बंगाल	सियालदह	01
29.	पश्चिम बंगाल	उलुबेरिया	01
	<b>कुल इकाइयां</b>		<b>29</b>

छ) क.रा.बी. योजना औषधालयों में होमियोपैथिक इकाइयां

क्र.सं.	राज्य	होमियोपैथिक इकाई का स्थान	होमियोपैथिक इकाइयों की संख्या
1.	बिहार	बंजारी	01
2.	बिहार	कथिहार	01
3.	केरल	कोट्टायम, कोल्लम	01
4.	केरल	पथिरापल्ली, अलापुजहाफ	01
5.	केरल	अलागाप्पानगर, त्रिसूर	01
6.	केरल	पप्पीनिसेरी, कन्नूर	01
7.	केरल	करामना, तिरुवनंतपुरम	01
8.	केरल	मुलवाना, कोल्लम	01
9.	केरल	कोडमपाण्डु, पथानमथिट्टा	01
10.	केरल	वाडावथूर, कोट्टायम	01
11.	केरल	वेल्लूर, कोट्टायम	01
12.	केरल	कलमसेरी, एरणाकुलम	01
13.	केरल	अलुवा, एरणाकुलम	01
14.	केरल	चलापपुरम, कोजीकोड	01
15.	केरल	एरणाकुलम	01
16.	उत्तर प्रदेश	गोविन्द नगर, कानपुर	01
	<b>कुल इकाइयां</b>		<b>16</b>

ज) क.रा.बी. निगम अस्पतालों में योग इकाइयां

क्र.सं.	राज्य	योग इकाई का नाम	योग इकाइयों की संख्या
1.	गुजरात	सरकारी अस्पताल आरएच, अहमदाबाद	01
2.	गुजरात	सरकारी अस्पताल, कलोल	01
3.	गुजरात	सरकारी अस्पताल, राजकोट	01
4.	गुजरात	सरकारी अस्पताल, जामनगर	01
5.	गुजरात	सरकारी अस्पताल, भावनगर	01
6.	गुजरात	सरकारी अस्पताल, वड़ोदरा	01





Sr. No.	State	Location of Homeopathy Unit	No. of Homeopathic Units
19.	Uttar Pradesh	Agra	01
20.	Uttar Pradesh	Barilly	01
21.	Uttar Pradesh	Modi Nagar	01
22.	Uttar Pradesh	Saharanpur	01
23.	Uttar Pradesh	Sahibabad	01
24.	West Bengal	Bandel	01
25.	West Bengal	Budge Budge	01
26.	West Bengal	Gaurhati	01
27.	West Bengal	Kamarhati	01
28.	West Bengal	Sealdah	01
29.	West Bengal	Uluberia	01
	<b>Total Units</b>		<b>29</b>

#### G) Homeopathic Unit in ESIS Dispensaries

Sr. No.	State	Location of Homeopathic Units	No. of Homeopathic Units
1.	Bihar	Banjari	01
2.	Bihar	Kathihar	01
3.	Kerala	Kottayam, Kollam	01
4.	Kerala	Pathirappally Alappuzha	01
5.	Kerala	Alagappanagar, Thrissur	01
6.	Kerala	Pappinissery Kannur	01
7.	Kerala	Karamana, Thiruvananthapuram	01
8.	Kerala	Mulavana, Kollam	01
9.	Kerala	Kadampanadu, Pathanamthitta	01
10.	Kerala	Vadavathoor, Kottayam	01
11.	Kerala	Velloor, Kottayam	01
12.	Kerala	Kalamassery, Ernakulam	01
13.	Kerala	Aluva, Ernakulam	01
14.	Kerala	Chalappuram, Kozhikode	01
15.	Kerala	Ernakulam	01
16.	Uttar Pradesh	Govind Nagar Kanpur	01
	<b>Total Units</b>		<b>16</b>

#### H) Yoga Units in ESIS Hospitals

Sr. No.	State	Name of Yoga Unit	No. of Yoga Units
1.	Gujarat	Gh Rh, Ahmadabad	01
2.	Gujarat	GH Kalol	01
3.	Gujarat	GH Rajkot	01
4.	Gujarat	GH Jamnagar	01
5.	Gujarat	GH Bhavnagar	01
6.	Gujarat	GH Vadodara	01



क्र.सं.	राज्य	योग इकाई का नाम	योग इकाइयों की संख्या
7.	गुजरात	सरकारी अस्पताल, सूरत	01
8.	गुजरात	सरकारी अस्पताल, अंकलेश्वर	01
9.	तमिलनाडु	अयनावरम	01
10.	तमिलनाडु	होसुर	01
11.	तमिलनाडु	मदुरै	01
12.	तमिलनाडु	सेलम	01
13.	तमिलनाडु	शिवकासी	01
14.	तमिलनाडु	त्रिची	01
15.	तमिलनाडु	वेल्लूर	01
	<b>कुल इकाइयां</b>		<b>15</b>

झ) क.रा.बी. योजना अस्पतालों में यूनानी इकाइयां

क्र.सं.	राज्य	यूनानी इकाई का स्थान	यूनानी इकाइयों की संख्या
1	तमिलनाडु	अयनावरम	01
2	तमिलनाडु	मदुरै	01
	<b>कुल इकाइयां</b>		<b>02</b>

ट) क.रा.बी. योजना औषधालयों में यूनानी इकाइयां

क्र.सं.	राज्य	यूनानी इकाई का स्थान	यूनानी इकाइयों की संख्या
1	बिहार	समस्तीपुर	01
	<b>कुल इकाइयां</b>		<b>01</b>

ठ) क.रा.बी. योजना अस्पतालों में सिद्ध इकाइयां

क्र.सं.	राज्य	सिद्ध इकाई का स्थान	सिद्ध इकाइयों की संख्या
1.	तमिलनाडु	अयनावरम	01
2.	तमिलनाडु	होसुर	01
3.	तमिलनाडु	मदुरै	01
4.	तमिलनाडु	सेलम	01
5.	तमिलनाडु	शिवकासी	01
6.	तमिलनाडु	त्रिची	01
7.	तमिलनाडु	वेल्लूर	01
	<b>कुल इकाइयां</b>		<b>07</b>



Sr. No.	State	Name of Yoga Unit	No. of Yoga Units
7.	Gujarat	GH Surat	01
8.	Gujarat	GH Ankleshwar	01
9.	Tamil Nadu	Ayanavaram	01
10.	Tamil Nadu	Hosur	01
11.	Tamil Nadu	Madurai	01
12.	Tamil Nadu	Salem	01
13.	Tamil Nadu	Sivakasi	01
14.	Tamil Nadu	Trichy	01
15.	Tamil Nadu	Vellore	01
	<b>Total Units</b>		<b>15</b>

## I) Unani Units in ESIS Hospitals

Sr. No.	State	Location of Unani Units	No. of Unani Units
1	Tamil Nadu	Ayanavaram	01
2	Tamil Nadu	Madurai	01
	<b>Total Units</b>		<b>02</b>

## J) Unani Units in ESIS Dispensaries

Sr. No.	State	Location of Unani Units	No. of Unani Units
1	Bihar	Samastipur	01
	<b>Total Units</b>		<b>01</b>

## K) Siddha Units in ESIS Hospitals

Sr. No.	State	Location of Siddha Units	No. of Siddha Units
1.	Tamil Nadu	Ayanavaram	01
2.	Tamil Nadu	Hosur	01
3.	Tamil Nadu	Madurai	01
4.	Tamil Nadu	Salem	01
5.	Tamil Nadu	Sivakasi	01
6.	Tamil Nadu	Trichy	01
7.	Tamil Nadu	Vellore	01
	<b>Total Units</b>		<b>07</b>



ड) क.रा.बी. योजना औषधालयों में सिद्ध इकाइयां

क्र.सं.	राज्य	सिद्ध इकाई का स्थान	सिद्ध इकाइयों की संख्या
1.	तमिलनाडु	तांबरम, चेन्नै	01
2.	तमिलनाडु	तिरुवोट्टियूर, चेन्नै	01
3.	तमिलनाडु	ट्रिप्लीकेन, चेन्नै	01
4.	तमिलनाडु	आवडी, चेन्नै	01
5.	तमिलनाडु	कोरतुर, चेन्नै	01
6.	तमिलनाडु	श्रीपेरुमपुथुर, चेन्नै	01
7.	तमिलनाडु	राजापलायम, मदुरै	01
8.	तमिलनाडु	कोविलपट्टी, मदुरै	01
9.	तमिलनाडु	तूथुकुडी, मदुरै	01
10.	तमिलनाडु	डिन्डीगुल, मदुरै	01
11.	तमिलनाडु	तिरुनगर, मदुरै	01
12.	तमिलनाडु	पोलाची, कोयम्बतूर	01
13.	तमिलनाडु	थुडियालुर, कोयम्बतूर	01
14.	तमिलनाडु	तिरुपुर I, कोयम्बतूर	01
15.	तमिलनाडु	उदुमलाईपेट, कोयम्बतूर	01
16.	तमिलनाडु	कट्टूर I, कोयम्बतूर	01
17.	तमिलनाडु	कुम्बाकोनम, सेलम	01
18.	तमिलनाडु	अम्बुर, सेलम	01
19.	तमिलनाडु	रानीपेट, सेलम	01
20.	तमिलनाडु	पल्लीपलायम, सेलम	01
	<b>कुल इकाइयां</b>		<b>20</b>

क.रा.बी निगम एवं क.रा.बी. योजना में आयुष इकाइयों की स्थिति

क्र.सं.	आयुष इकाइयां	क.रा.बी निगम अस्पताल	क.रा.बी निगम औषधालय	क.रा.बी योजना अस्पताल	क.रा.बी योजना औषधालय	कुल
1.	आयुर्वेद	32	09	57	56	154
2.	योग	17	-	15	-	32
3.	यूनानी	-	-	02	01	03
4.	सिद्ध	00	-	07	20	27
5.	होमियोपैथी	26	06	29	16	77
6.	पंचकर्मा	06	-	09	-	15
7.	क्षार-सूत्र	03	-	01	-	04
8.	आयुर्वेदिक आईपीडी को आबंटित बिस्तर	39	-	20	-	59



## L) Siddha Units in ESIS Dispensaries

Sr. No.	State	Location of Siddha Units	No. of Siddha Units
1.	Tamil Nadu	Tambaram, Chennai	01
2.	Tamil Nadu	Tiruvotriyur, Chennai	01
3.	Tamil Nadu	Triplicane, Chennai	01
4.	Tamil Nadu	Avadi, Chennai	01
5.	Tamil Nadu	Koratur, Chennai	01
6.	Tamil Nadu	Sriperumputhur, Chennai	01
7.	Tamil Nadu	Rajapalayam, Madurai	01
8.	Tamil Nadu	Kovilpatti, Madurai	01
9.	Tamil Nadu	Thoothukudi, Madurai	01
10.	Tamil Nadu	Dindigul, Madurai	01
11.	Tamil Nadu	Thirunagar, Madurai	01
12.	Tamil Nadu	Pollachi, Coimbatore	01
13.	Tamil Nadu	Thudialur, Coimbatore	01
14.	Tamil Nadu	Tiruppur I, Coimbatore	01
15.	Tamil Nadu	Udumalaipet, Coimbatore	01
16.	Tamil Nadu	Kattur I, Coimbatore	01
17.	Tamil Nadu	Kumbakonam, Salem	01
18.	Tamil Nadu	Ambur, Salem	01
19.	Tamil Nadu	Ranipet, Salem	01
20.	Tamil Nadu	Pallipalayam, Salem	01
	<b>Total Units</b>		<b>20</b>

## Status of AYUSH Units in ESIC and ESIS

Sr. No.	AYUSH UNITS	ESIC Hospitals	ESIC Dispensaries	ESIS Hospitals	ESIS Dispensaries	Total
1.	Ayurveda	32	09	57	56	154
2.	Yoga	17	-	15	-	32
3.	Unani	-	-	02	01	03
4.	Siddha	00	-	07	20	27
5.	Homeopathy	26	06	29	16	77
6.	Panchakarma	06	-	09	-	15
7.	Kshara -Sutra	03	-	01	-	04
8.	Beds allotted to Ayurvedic IPD	39	-	20	-	59



देश के विभिन्न राज्यों में दिनांक 31.03.2017 की स्थिति के अनुसार क.रा.बी निगम/क.रा.बी योजना में उपलब्ध कराई जा रही आयुष (आयुर्वेद, योग, यूनानी, सिद्ध एवं होम्योपैथी) सुविधाओं को दर्शाता विवरण:-

क्र.सं.	राज्य	आयुर्वेद		यूनानी		सिद्ध		होमियोपैथी		योग		सभी आयुष पद्धति
		क.रा.बी. निगम	क.रा.बी. योजना	क.रा.बी. निगम	क.रा.बी. योजना	क.रा.बी. निगम	क.रा.बी. योजना	क.रा.बी. निगम	क.रा.बी. योजना	क.रा.बी. निगम	क.रा.बी. योजना	
1.	आन्ध्र प्रदेश	-	06	-	-	-	-	-	06	-	-	12
2.	असम	01	-	-	-	-	-	01	-	01	-	03
3.	बिहार	01	02	-	01	-	-	-	02	01	-	07
4.	दिल्ली	12	-	-	-	-	-	09	-	-	-	21
5.	गोवा	-	01	-	-	-	-	-	01	-	-	02
6.	गुजरात	02	45	-	-	-	-	02	-	02	08	59
7.	हरियाणा	03	03	-	-	-	-	03	-	01	-	10
8.	हिमाचल प्रदेश	01	-	-	-	-	-	01	-	-	-	02
9.	जम्मू व कश्मीर	01	-	-	-	-	-	01	-	-	-	02
10.	झारखण्ड	02	-	-	-	-	-	-	-	01	-	03
11.	कर्नाटक	02	01	-	-	-	-	02	-	01	-	06
12.	केरल	03	11	-	-	-	-	03	13	03	-	33
13.	मध्य प्रदेश	01	-	-	-	-	-	01	-	01	-	03
14.	महाराष्ट्र	01	08	-	-	-	-	01	-	-	-	10
15.	ओडिशा	01	01	-	-	-	-	01	-	01	-	04
16.	पंजाब	02	07	-	-	-	-	02	-	-	-	11
17.	राजस्थान	02	01	-	-	-	-	01	-	01	-	05
18.	तमिलनाडु	02	07	-	02	-	27	02	02	02	07	51
19.	तेलंगाना	01	04	-	-	-	-	-	04	01	-	10
20.	उत्तर प्रदेश	02	12	-	-	-	-	02	11	01	-	28
21.	पश्चिम बंगाल	01	04	-	-	-	-	-	06	-	-	11
	<b>कुल</b>	<b>41</b>	<b>113</b>	<b>-</b>	<b>03</b>	<b>-</b>	<b>27</b>	<b>32</b>	<b>45</b>	<b>17</b>	<b>15</b>	<b>293</b>



STATEMENT SHOWING FACILITIES PROVIDED IN AYUSH (AYURVEDIC, YOGA, UNANI, SIDDHA & HOMEOPATHY) IN THE VARIOUS STATES OF THE COUNTRY AS ON 31.03.2017 in ESIC/ESIS.

Sr. No.	State	Ayurveda		Unani		Siddha		Homeopathy		Yoga		All AYUSH System
		ESIC	ESIS	ESIC	ESIS	ESIC	ESIS	ESIC	ESIS	ESIC	ESIS	
1.	Andhra Pradesh	-	06	-	-	-	-	-	06	-	-	12
2.	Assam	01	-	-	-	-	-	01	-	01	-	03
3.	Bihar	01	02	-	01	-	-	-	02	01	-	07
4.	Delhi	12	-	-	-	-	-	09	-	-	-	21
5.	Goa	-	01	-	-	-	-	-	01	-	-	02
6.	Gujarat	02	45	-	-	-	-	02	-	02	08	59
7.	Haryana	03	03	-	-	-	-	03	-	01	-	10
8.	Himachal Pradesh	01	-	-	-	-	-	01	-	-	-	02
9.	Jammu & Kashmir	01	-	-	-	-	-	01	-	-	-	02
10.	Jharkhand	02	-	-	-	-	-	-	-	01	-	03
11.	Karnataka	02	01	-	-	-	-	02	-	01	-	06
12.	Kerala	03	11	-	-	-	-	03	13	03	-	33
13.	Madhya Pradesh	01	-	-	-	-	-	01	-	01	-	03
14.	Maharashtra	01	08	-	-	-	-	01	-	-	-	10
15.	Orissa	01	01	-	-	-	-	01	-	01	-	04
16.	Punjab	02	07	-	-	-	-	02	-	-	-	11
17.	Rajasthan	02	01	-	-	-	-	01	-	01	-	05
18.	Tamil Nadu	02	07	-	02	-	27	02	02	02	07	51
19.	Telangana	01	04	-	-	-	-	-	04	01	-	10
20.	Uttar Pradesh	02	12	-	-	-	-	02	11	01	-	28
21.	West Bengal	01	04	-	-	-	-	-	06	-	-	11
	<b>Total</b>	<b>41</b>	<b>113</b>	<b>-</b>	<b>03</b>	<b>-</b>	<b>27</b>	<b>32</b>	<b>45</b>	<b>17</b>	<b>15</b>	<b>293</b>



### परिशिष्ट - III- ज

वर्ष 2016-17 के दौरान कर्मचारी राज्य बीमा अस्पतालों में बिस्तरों की अधिभोग प्रतिशतता और प्रतिदिन प्रति बिस्तर औसत आवर्ती लागत

क्र. सं.	क.रा.बी. अस्पताल का नाम	चिकित्सा अधिकारी		चालू बिस्तरों की संख्या				वर्ष के दौरान उपयोग हुए बिस्तरों का प्रतिशत	वर्ष के दौरान प्रति बिस्तर लागत (₹)	अभ्युक्तियाँ
		संस्वीकृत	तैनात	सामान्य	प्रसूति	क्षय रोग	कुल			
<b>1</b>	<b>आंध्र प्रदेश</b>									
I	विशाखापट्टणम	26	22	92	18	15	125	92%	10474	
II	विजयवाड़ा	24	21	85	15	10	110	60%	2999	
III	राजमुंद्री	18	15	40	10	0	50	61%	6464	
IV	तिरुपति	32	21	44	6	0	50	92%	3727	
V	अडोनी	10	9	10	0	0	10*	*	*	*नैदानिक केन्द्र में परिवर्तित
	<b>कुल</b>	<b>110</b>	<b>88</b>	<b>271</b>	<b>49</b>	<b>25</b>	<b>345</b>			
<b>2</b>	<b>असम</b>									
I	बेलतला	45	43	75	0	0	75	86%	11791	
	<b>कुल</b>	<b>45</b>	<b>43</b>	<b>75</b>	<b>0</b>	<b>0</b>	<b>75</b>			
<b>3</b>	<b>बिहार</b>									
I	फुलवारी शरीफ	43	41	50	0	0	50	75%	10517	
II	डालमियानगर	*	*	*	*	*	*	*	*	*बंद
III	मुंगेर	*	*	*	*	*	*	*	*	*बंद
	<b>कुल</b>	<b>43</b>	<b>41</b>	<b>50</b>	<b>0</b>	<b>0</b>	<b>50</b>			
<b>4</b>	<b>चंडीगढ़ प्रशा.</b>									
I	चंडीगढ़	61	57	58	10	2	70	59%	12696	
	<b>कुल</b>	<b>61</b>	<b>57</b>	<b>58</b>	<b>10</b>	<b>2</b>	<b>70</b>			
<b>5</b>	<b>दिल्ली</b>									
I	बसईदारापुर	424	297	507	63	30	600	78%	12728	
II	झिलमिल	163	111	260	30	10	300	82%	14642	
III	ओखला	117	83	139	61	16	216	127%	5217	
IV	रोहिणी	158	108	223	57	20	300	66%	5405	
	<b>कुल</b>	<b>862</b>	<b>599</b>	<b>1129</b>	<b>211</b>	<b>76</b>	<b>1416</b>			
<b>6</b>	<b>गोवा</b>									
I	मडगाँव	37	24	15	0	0	15	33%	64008	
	<b>कुल</b>	<b>37</b>	<b>24</b>	<b>15</b>	<b>0</b>	<b>0</b>	<b>15</b>			
<b>7</b>	<b>गुजरात</b>									
I	बापूनगर	128	83	230	20	0	250	63%	11915	
II	नरोड़ा (वक्ष)	26	19	30	0	0	30	29%	22279	
III	राजपुर हिरपुर	22	18	50	0	0	50	67%	5706	
IV	कलोल	16	9	50	0	0	50	22%	6548	
V	बड़ौदा	43	31	150	35	15	200	63%	2820	
VI	सूरत	21	17	100	0	0	100	27%	6679	
VII	राजकोट	17	8	50	0	0	50	15%	11864	
VIII	भावनगर	11	7	30	0	0	30	15%	12918	
IX	बड़ौदा (वक्ष)	*	*	*	*	*	*	*	*	*बंद





## APPENDIX - III-H

Percentage bed occupancy and average recurring cost per bed per day in ESI Hospital during year 2016-17

Sl. No.	Name of ESI Hospital	Medical Officers		No. of bed Commissioned				% of occupancy during the year	Cost per bed per day during the year (₹)	Remarks
		Sanctioned	In-position	General	Maternity	T.B.	Total			
<b>1</b>	<b>Andhra Pradesh</b>									
I	Visakhapatnam	26	22	92	18	15	125	92%	10474	
II	Vijayawada	24	21	85	15	10	110	60%	2999	
III	Rajamundry	18	15	40	10	0	50	61%	6464	
IV	Tirupati	32	21	44	6	0	50	92%	3727	
V	Adoni	10	9	10	0	0	10*	*	*	*Diagnostic Centre
	<b>Total</b>	<b>110</b>	<b>88</b>	<b>271</b>	<b>49</b>	<b>25</b>	<b>345</b>			
<b>2</b>	<b>Assam</b>									
I	Beltola	45	43	75	0	0	75	86%	11791	
	<b>Total</b>	<b>45</b>	<b>43</b>	<b>75</b>	<b>0</b>	<b>0</b>	<b>75</b>			
<b>3</b>	<b>Bihar</b>									
I	Phulwari Sharif	43	41	50	0	0	50	75%	10517	
II	Dalmianagar	*	*	*	*	*	*	*	*	*closed
III	Munger	*	*	*	*	*	*	*	*	*closed
	<b>Total</b>	<b>43</b>	<b>41</b>	<b>50</b>	<b>0</b>	<b>0</b>	<b>50</b>			
<b>4</b>	<b>Chandigarh Admn.</b>									
I	Chandigarh	61	57	58	10	2	70	59%	12696	
	<b>Total</b>	<b>61</b>	<b>57</b>	<b>58</b>	<b>10</b>	<b>2</b>	<b>70</b>			
<b>5</b>	<b>Delhi</b>									
I	Basaidarapur	424	297	507	63	30	600	78%	12728	
II	Jhilmil	163	111	260	30	10	300	82%	14642	
III	Okhla	117	83	139	61	16	216	127%	5217	
IV	Rohini	158	108	223	57	20	300	66%	5405	
	<b>Total</b>	<b>862</b>	<b>599</b>	<b>1129</b>	<b>211</b>	<b>76</b>	<b>1416</b>			
<b>6</b>	<b>Goa</b>									
I	Margao	37	24	15	0	0	15	33%	64008	
	<b>Total</b>	<b>37</b>	<b>24</b>	<b>15</b>	<b>0</b>	<b>0</b>	<b>15</b>			
<b>7</b>	<b>Gujarat</b>									
I	Bapunagar	128	83	230	20	0	250	63%	11915	
II	Naroda (Chest)	26	19	30	0	0	30	29%	22279	
III	Rajpur Hirpur	22	18	50	0	0	50	67%	5706	
IV	Kalol	16	9	50	0	0	50	22%	6548	
V	Baroda	43	31	150	35	15	200	63%	2820	
VI	Surat	21	17	100	0	0	100	27%	6679	
VII	Rajkot	17	8	50	0	0	50	15%	11864	
VIII	Bhavnagar	11	7	30	0	0	30	15%	12918	
IX	Baroda (Chest)	*	*	*	*	*	*	*	*	*closed



क्र. सं.	अस्पताल का नाम	चिकित्सा अधिकारी		चालू बिस्तरों की संख्या				वर्ष के दौरान उपयोग हुए बिस्तरों का प्रतिशत	वर्ष के दौरान प्रतिदिन प्रति बिस्तर लागत (₹)	अभ्युक्तियां
		संस्वीकृत	तैनात	सामान्य	प्रसूति	क्षय रोग	कुल			
X	वापी	59	24	50	0	0	50	70%	11962	
XI	जामनगर	17	9	50	0	0	50	11%	12647	
XII	अंकलेश्वर	58	10	50	0	0	50	2%	61992	
	<b>कुल</b>	<b>418</b>	<b>235</b>	<b>840</b>	<b>55</b>	<b>15</b>	<b>910</b>			
<b>8</b>	<b>हरियाणा</b>									
I.	फरीदाबाद	150	57	252	40	8	300	29%	5592	
II.	जगाधरी	40	37	68	10	2	80	43%	10239	
III.	पानीपत	38	36	34	6	35	75	34%	8614	
IV.	बल्लभगढ़	33	30	38	12	-	50	86%	9067	
V	भिवानी	21	12	40	10	-	50	27%	9565	
VI	गुरुग्राम	89	41	95	31	-	126	99%	8311	
VII	मानेसर	70	41	75	23	2	100	72%	14392	
	<b>कुल</b>	<b>441</b>	<b>254</b>	<b>602</b>	<b>132</b>	<b>47</b>	<b>781</b>			
<b>9</b>	<b>हिमाचल प्रदेश</b>									
I	परवाणू	8	8	40	4	6	50	98%	NR	
II.	बद्दी	68	48	100	0	0	100	63%	12053	
	<b>कुल</b>	<b>76</b>	<b>56</b>	<b>140</b>	<b>4</b>	<b>6</b>	<b>150</b>			
<b>10</b>	<b>झारखण्ड</b>									
I	मैथन	14	5	98	10	2	110	1%	32248	
II	आदित्यपुर	40	36	44	6	-	50	78%	8542	
III	रांची	49	40	50	-	-	50	79%	14801	
	<b>कुल</b>	<b>103</b>	<b>81</b>	<b>192</b>	<b>16</b>	<b>2</b>	<b>210</b>			
<b>11</b>	<b>जम्मू व कश्मीर</b>									
I	बरी ब्राहमणा (जम्मू)	51	43	40	10	0	50	69%	13000	
	<b>कुल</b>	<b>51</b>	<b>43</b>	<b>40</b>	<b>10</b>	<b>0</b>	<b>50</b>			
<b>12</b>	<b>कर्नाटक</b>									
I	राजाजीनगर	441	319	414	80	6	500	80%	9243	
II	इंदिरानगर	70	66	220	40	10	270	58%	2352	
III	दानदेली	15	2	20	3	2	25	38%	26091	
IV	दावनगेरे	26	21	38	8	4	50	58%	22008	
V	हुबली	31	15	38	10	2	50	76%	2680	
VI	मैसूर	43	32	50	10	0	60	35%	9383	
VII	मंगलौर	31	6	80	20	0	100	3%	15587	
VIII	शाहबाद	*	*	*	*	*	*	*	*	*बंद
IX	बेलगाँव	29	8	40	10	0	50	1%	19766	
X	पीण्या	69	64	78	18	4	100	72%	12575	
XI	गुलवर्गा	*	*	470	0	0	470	*	*	प्राप्त नहीं
	<b>कुल</b>	<b>755</b>	<b>533</b>	<b>1448</b>	<b>199</b>	<b>28</b>	<b>1675</b>			
<b>13</b>	<b>केरल</b>									
I.	एलेप्पी	16	12	60	0	0	60	30%	5897	



Sl. No.	Name of Hospital	Medical Officers		No. of bed Commissioned				% of occupancy during the year	Cost per bed per day during the year	Remarks
		Sanctioned	In-position	General	Maternity	T.B.	Total			
X	Vapi	59	24	50	0	0	50	70%	11962	
XI	Jamnagar	17	9	50	0	0	50	11%	12647	
XII	Ankleshwar	58	10	50	0	0	50	2%	61992	
	<b>Total</b>	<b>418</b>	<b>235</b>	<b>840</b>	<b>55</b>	<b>15</b>	<b>910</b>			
<b>8</b>	<b>Haryana</b>									
I.	Faridabad	150	57	252	40	8	300	29%	5592	
II.	Jagadhari	40	37	68	10	2	80	43%	10239	
III.	Panipat	38	36	34	6	35	75	34%	8614	
IV.	Ballabgarh	33	30	38	12	-	50	86%	9067	
V	Bhiwani	21	12	40	10	-	50	27%	9565	
VI	Gurugram	89	41	95	31	-	126	99%	8311	
VII	Manesar	70	41	75	23	2	100	72%	14392	
	<b>Total</b>	<b>441</b>	<b>254</b>	<b>602</b>	<b>132</b>	<b>47</b>	<b>781</b>			
<b>9</b>	<b>Himachal Pradesh</b>									
I	Parwanoo	8	8	40	4	6	50	98%	NR	
II.	Baddi	68	48	100	0	0	100	63%	12053	
	<b>Total</b>	<b>76</b>	<b>56</b>	<b>140</b>	<b>4</b>	<b>6</b>	<b>150</b>			
<b>10</b>	<b>Jharkhand</b>									
I	Maithan	14	5	98	10	2	110	1%	32248	
II	Adityapur	40	36	44	6	-	50	78%	8542	
III	Ranchi	49	40	50	-	-	50	79%	14801	
	<b>Total</b>	<b>103</b>	<b>81</b>	<b>192</b>	<b>16</b>	<b>2</b>	<b>210</b>			
<b>11</b>	<b>Jammu &amp; Kashmir</b>									
I	Bari Brahma (Jammu)	51	43	40	10	0	50	69%	13000	
	<b>Total</b>	<b>51</b>	<b>43</b>	<b>40</b>	<b>10</b>	<b>0</b>	<b>50</b>			
<b>12</b>	<b>Karnataka</b>									
I	Rajajinagar	441	319	414	80	6	500	80%	9243	
II	Indiranagar	70	66	220	40	10	270	58%	2352	
III	Dandeli	15	2	20	3	2	25	38%	26091	
IV	Devangare	26	21	38	8	4	50	58%	22008	
V	Hubli	31	15	38	10	2	50	76%	2680	
VI	Mysore	43	32	50	10	0	60	35%	9383	
VII	Mangalore	31	6	80	20	0	100	3%	15587	
VIII	Shahbad	*	*	*	*	*	*	*	*	*closed
IX	Belgaum	29	8	40	10	0	50	1%	19766	
X	Peenya	69	64	78	18	4	100	72%	12575	
XI	Gulbarga	*	*	470	0	0	470	*	*	Not received
	<b>Total</b>	<b>755</b>	<b>533</b>	<b>1448</b>	<b>199</b>	<b>28</b>	<b>1675</b>			
<b>13</b>	<b>Kerala</b>									
I.	Alleppy	16	12	60	0	0	60	30%	5897	



क्र. सं.	अस्पताल का नाम	चिकित्सा अधिकारी		चालू बिस्तरों की संख्या				वर्ष के दौरान उपयोग हुए बिस्तरों का प्रतिशत	वर्ष के दौरान प्रतिदिन प्रति बिस्तर लागत (₹)	अभ्युक्तियां
		संस्वीकृत	तैनात	सामान्य	प्रसूति	क्षय रोग	कुल			
II	आश्रमम	87	47	200	0	0	200	78%	3875	
III	एरणाकुलम	17	14	55	10	0	65	80%	2518	
IV	एजुकोण	94	33	148	-	-	148	61%	4185	
V	मुलमकुन्नाथुकम	14	7	70	0	40	110	16%	4087	
VI	ओलारिकारा	21	13	98	4	0	102	42%	2966	
VII	पालक्कड़	16	4	50	0	0	50	22%	6498	
VII	पेरुकडा	28	27	114	10	4	128	38%	4764	
IX	उद्योगमंडल	75	73	76	20	4	100	90%	13435	
X	वाडावाथुर	17	13	59	6	0	65	52%	3680	
XI	फरोक	22	20	92	8	0	100	43%	4406	
XII	थोट्टडा	16	7	40	10	0	50	24%	4934	
	<b>कुल</b>	<b>422</b>	<b>270</b>	<b>1062</b>	<b>68</b>	<b>48</b>	<b>1178</b>			
<b>14</b>	<b>मध्य प्रदेश</b>									
I	इंदौर (सामान्य)	154	106	260	40	0	300	53%	7018	
II	इंदौर (क्षय रोग)	10	11	-	-	75	75	41%	3713	
III	उज्जैन	17	9	50	-	-	50	6%	26186	
IV	ग्वालियर	36	21	100	-	-	100	33%	2245	
V	भोपाल	38	20	100	-	-	100	22%	10827	
VI	देवास	25	16	50	-	-	50	61%	5840	
VII	नागदा	19	10	50	-	-	50	5%	33438	
	<b>कुल</b>	<b>299</b>	<b>193</b>	<b>610</b>	<b>40</b>	<b>75</b>	<b>725</b>			
<b>15</b>	<b>महाराष्ट्र</b>									
I	अंधेरी	278	119	265	60	0	325	54%	12025	
II	उल्हासनगर	26	16	84	16	0	100	7%	32752	
III	ठाणे	28	14	90	10	0	100	41%	6531	
IV	मुलुंड	47	29	328	72	0	400	21%	7138	
V	महात्मा गांधी स्मारक	92	73	298	17	15	330	20%	8394	
VI	वाशी	29	8	100	0	0	100	प्रा.न.	प्रा.न.	
VII	वर्ली	47	25	290	10	0	300	2%	77854	
VIII	कांदीवली	44	19	68	15	2	85	57%	12443	
IX	शोलापुर	37	20	116	24	10	150	33%	4086	
X	नाशिक	43	29	84	16	0	100	50%	6516	
XI	नागपुर	36	27	170	30	0	200	प्रा.न.	1216	
XII	औरंगाबाद	27	14	80	20	0	100	45%	5622	
XIII	चिंचवाड़	36	21	80	20	0	100	43%	5834	
	<b>कुल</b>	<b>770</b>	<b>414</b>	<b>2053</b>	<b>310</b>	<b>27</b>	<b>2390</b>			
<b>16</b>	<b>ओडिशा</b>									
I	कंसबहल	15	10	40	10	0	50	24%	5033	
II	चौदवार	22	16	60	15	25	100	31%	3622	
III	जेकेपुर	9	4	22	3	0	25	36%	2205	
IV	बृजराजनगर	7	3	40	10	0	50	शून्य	शून्य	
V	भुवनेश्वर	25	22	42	8	0	50	38%	6438	



Sl. No.	Name of Hospital	Medical Officers		No. of bed Commissioned				% of occupancy during the year	Cost per bed per day during the year	Remarks
		Sanctioned	In-position	General	Maternity	T.B.	Total			
II	Asramam	87	47	200	0	0	200	78%	3875	
III	Ernakulam	17	14	55	10	0	65	80%	2518	
IV	Ezhukone	94	33	148	-	-	148	61%	4185	
V	Mulamkunnathukam	14	7	70	0	40	110	16%	4087	
VI	Olarikara	21	13	98	4	0	102	42%	2966	
VII	Palakkad	16	4	50	0	0	50	22%	6498	
VIII	Perookada	28	27	114	10	4	128	38%	4764	
IX	Udyogmandal	75	73	76	20	4	100	90%	13435	
X	Vadavathur	17	13	59	6	0	65	52%	3680	
XI	Feroke	22	20	92	8	0	100	43%	4406	
XII	Thottada	16	7	40	10	0	50	24%	4934	
	<b>Total</b>	<b>422</b>	<b>270</b>	<b>1062</b>	<b>68</b>	<b>48</b>	<b>1178</b>			
<b>14</b>	<b>Madhya Pradesh</b>									
I	Indore (Gen)	154	106	260	40	0	300	53%	7018	
II	Indore (T.B.)	10	11	-	-	75	75	41%	3713	
III	Ujjain	17	9	50	-	-	50	6%	26186	
IV	Gwalior	36	21	100	-	-	100	33%	2245	
V	Bhopal	38	20	100	-	-	100	22%	10827	
VI	Dewas	25	16	50	-	-	50	61%	5840	
VII	Nagda	19	10	50	-	-	50	5%	33438	
	<b>Total</b>	<b>299</b>	<b>193</b>	<b>610</b>	<b>40</b>	<b>75</b>	<b>725</b>			
<b>15</b>	<b>Maharashtra</b>									
I	Andheri	278	119	265	60	0	325	54%	12025	
II	Ulhasnagar	26	16	84	16	0	100	7%	32752	
III	Thane	28	14	90	10	0	100	41%	6531	
IV	Mulund	47	29	328	72	0	400	21%	7138	
V	MGM	92	73	298	17	15	330	20%	8394	
VI	Washi	29	8	100	0	0	100	NR	NR	
VII	Worli	47	25	290	10	0	300	2%	77854	
VIII	Kandivali	44	19	68	15	2	85	57%	12443	
IX	Sholapur	37	20	116	24	10	150	33%	4086	
X	Nasik	43	29	84	16	0	100	50%	6516	
XI	Nagpur	36	27	170	30	0	200	NR	1216	
XII	Aurangabad	27	14	80	20	0	100	45%	5622	
XIII	Chinchwad	36	21	80	20	0	100	43%	5834	
	<b>Total</b>	<b>770</b>	<b>414</b>	<b>2053</b>	<b>310</b>	<b>27</b>	<b>2390</b>			
<b>16</b>	<b>Odisha</b>									
I	Kansbahal	15	10	40	10	0	50	24%	5033	
II	Choudwar	22	16	60	15	25	100	31%	3622	
III	Jaykapur	9	4	22	3	0	25	36%	2205	
IV	Brajrajnagar	7	3	40	10	0	50	Nil	Nil	
V	Bhubaneshwar	25	22	42	8	0	50	38%	6438	



क्र. सं.	अस्पताल का नाम	चिकित्सा अधिकारी		चालू बिस्तरों की संख्या				वर्ष के दौरान उपयोग हुए बिस्तरों का प्रतिशत	वर्ष के दौरान प्रतिदिन प्रति बिस्तर लागत (₹)	अभ्युक्तियां
		संस्वीकृत	तैनात	सामान्य	प्रसूति	क्षय रोग	कुल			
VI	राउरकेला	45	29	35	10	5	50	83%	12866	
	<b>कुल</b>	<b>123</b>	<b>84</b>	<b>239</b>	<b>56</b>	<b>30</b>	<b>325</b>			
17	<b>पुदुच्चेरी</b>									
I	गोरीमेडु	19	19	63	12	0	75	50%	7500	
	<b>कुल</b>	<b>19</b>	<b>19</b>	<b>63</b>	<b>12</b>	<b>0</b>	<b>75</b>			
18	<b>पंजाब</b>									
I	अमृतसर	18	17	48	29	48	125	20%	14152	
II	जालंधर	18	18	79	12	9	100	33%	9080	
III	लुधियाना	130	90	206	42	14	262	103%	5773	
IV	मोहाली	10	10	10	7	13	30	51%	5165	
V	फगवाड़ा	17	17	34	8	8	50	46%	5392	
VI	राजपुरा	*	*	*	*	*	*	*	*	*बंद
VII	होशियारपुर	9	8	38	6	6	50	19%	12819	
VIII	मण्डी, गोबिन्दगढ़	10	8	30	0	0	30	17%	24005	
	<b>कुल</b>	<b>212</b>	<b>168</b>	<b>445</b>	<b>104</b>	<b>98</b>	<b>647</b>			
19	<b>राजस्थान</b>									
I	जयपुर	124	70	206	19	10	235	56%	16034	
II	कोटा	16	15	40	20	-	60	66%	3581	
III	जोधपुर	17	10	40	10	-	50	13%	18513	
IV	भीलवाड़ा	14	8	40	10	-	50	23%	8164	
V	पाली	13	4	40	10	-	50	6%	17567	
VI	भिवाड़ी	45	27	40	10	-	50	11%	94362	
	<b>कुल</b>	<b>229</b>	<b>134</b>	<b>406</b>	<b>79</b>	<b>10</b>	<b>495</b>			
20	<b>तमिलनाडु</b>									
I	चेन्नै	64	42	496	81	39	616	24%	3583	
II	मदुरै	23	20	165	44	-	209	53%	1853	
III	ब्यावसायिक रोग केंद्र, के.के. नगर	198	122	377	76	8	461	58%	9421	
IV	वेल्लूर	13	8	38	12	-	50	37%	4819	
V	शिवकाशी	19	14	80	10	10	100	60%	1964	
VI	सेलम	19	14	45	5	-	50	64%	4223	
VII	होसूर	15	9	37	10	3	50	36%	5721	
VIII	तिरुचरापल्ली	16	12	40	10	-	50	49%	3489	
IX	तिरुनेलवेली	40	33	50	0	0	50	72%	19201	
X	कोयम्बतूर			173	40	7	220	*	*	*राज्य सरकार को सौंपा गया
	<b>कुल</b>	<b>407</b>	<b>274</b>	<b>1501</b>	<b>288</b>	<b>67</b>	<b>1856</b>			
21	<b>तेलंगाणा</b>									
I	नाचाराम	*	*	170	30	0	200	*	*	*राज्य सरकार को सौंपा गया
II	निज़ामाबाद	0	0	20	0	0	20	*	*	*DC
III	आर.के. पुरम	63	57	80	20	0	100	96%	4121	



Sl. No.	Name of Hospital	Medical Officers		No. of bed Commissioned				% of occupancy during the year	Cost per bed per day during the year	Remarks
		Sanctioned	In-position	General	Maternity	T.B.	Total			
VI	Rourkela	45	29	35	10	5	50	83%	12866	
	<b>Total</b>	<b>123</b>	<b>84</b>	<b>239</b>	<b>56</b>	<b>30</b>	<b>325</b>			
<b>17</b>	<b>Puducherry</b>									
I	Gorimedu	19	19	63	12	0	75	50%	7500	
	<b>Total</b>	<b>19</b>	<b>19</b>	<b>63</b>	<b>12</b>	<b>0</b>	<b>75</b>			
<b>18</b>	<b>Punjab</b>									
I	Amritsar	18	17	48	29	48	125	20%	14152	
II	Jalandhar	18	18	79	12	9	100	33%	9080	
III	Ludhiana	130	90	206	42	14	262	103%	5773	
IV	Mohali	10	10	10	7	13	30	51%	5165	
V	Phagwara	17	17	34	8	8	50	46%	5392	
VI	Rajpura	*	*	*	*	*	*	*	*	*closed
VII	Hoshiarpur	9	8	38	6	6	50	19%	12819	
VIII	Mandi Gobindgarh	10	8	30	0	0	30	17%	24005	
	<b>Total</b>	<b>212</b>	<b>168</b>	<b>445</b>	<b>104</b>	<b>98</b>	<b>647</b>			
<b>19</b>	<b>Rajasthan</b>									
I	Jaipur	124	70	206	19	10	235	56%	16034	
II	Kota	16	15	40	20	-	60	66%	3581	
III	Jodhpur	17	10	40	10	-	50	13%	18513	
IV	Bhilwara	14	8	40	10	-	50	23%	8164	
V	Pali	13	4	40	10	-	50	6%	17567	
VI	Bhiwadi	45	27	40	10	-	50	11%	94362	
	<b>Total</b>	<b>229</b>	<b>134</b>	<b>406</b>	<b>79</b>	<b>10</b>	<b>495</b>			
<b>20</b>	<b>Tamil Nadu</b>									
I	Chennai	64	42	496	81	39	616	24%	3583	
II	Madurai	23	20	165	44	-	209	53%	1853	
III	ODC K.K. Nagar	198	122	377	76	8	461	58%	9421	
IV	Vellore	13	8	38	12	-	50	37%	4819	
V	Sivakasi	19	14	80	10	10	100	60%	1964	
VI	Salem	19	14	45	5	-	50	64%	4223	
VII	Hosure	15	9	37	10	3	50	36%	5721	
VIII	Tirucharapally	16	12	40	10	-	50	49%	3489	
IX	Tirunelveli	40	33	50	0	0	50	72%	19201	
X	Coimbatore			173	40	7	220	*	*	*Handed over to State Govt.
	<b>Total</b>	<b>407</b>	<b>274</b>	<b>1501</b>	<b>288</b>	<b>67</b>	<b>1856</b>			
<b>21</b>	<b>Talengana</b>									
I	Nacharam	*	*	170	30	0	200	*	*	*Handed over to State Govt.
II	Nizamabad	0	0	20	0	0	20	*	*	*DC
III	R.K. Puram	63	57	80	20	0	100	96%	4121	



क्र. सं.	अस्पताल का नाम	चिकित्सा अधिकारी		चालू बिस्तरों की संख्या				वर्ष के दौरान उपयोग हुए बिस्तरों का प्रतिशत	वर्ष के दौरान प्रतिदिन प्रति बिस्तर लागत (₹)	अभ्युक्तियां
		संस्वीकृत	तैनात	सामान्य	प्रसूति	क्षय रोग	कुल			
IV	एस.एस. सनतनगर	98	58	100	0	0	100	82%	15036	
V	सनतनगर	160	98	315	50	10	375	87%	5122	
VI	सिरपुरकागरनगर	18	14	46	14	2	62	60%	3347	
VII	वारंगल	17	15	38	10	2	50	51%	5063	
	<b>कुल</b>	<b>356</b>	<b>242</b>	<b>769</b>	<b>124</b>	<b>14</b>	<b>907</b>			
<b>22</b>	<b>उत्तर प्रदेश</b>									
I	कानपुर	24	11	312	0	0	312	16%	5309	
II	कानपुर (वक्ष)	14	3	0	0	180	180	44%	1768	
III	मोदीनगर	16	6	80	20	0	100	17%	7811	
IV	नैनी, इलाहाबाद	11	8	84	16	0	100	25%	4382	
V	कानपुर (एमएटी)	18	9	0	144	0	144	15%	6835	
VI	लखनऊ	29	20	100	0	0	100	6%	शून्य	
VII	साहिबाबाद	55	13	80	20	0	100	15%	5781	
VIII	आगरा	12	9	84	16	0	100	47%	3591	
IX	सहारनपुर	*	*	40	10	0	50	*	*	*प्राप्त नहीं
X	किदवई नगर	30	8	84	16	0	100	21%	7272	
XI	बरेली	12	2	42	8	0	50	28%	5770	
XII	जाजमऊ-कानपुर	26	7	50	0	0	50	शून्य	शून्य	
XIII	नोएडा	110	55	332	18	0	350	88%	9170	
XIV	अलीगढ़	14	3	40	10	10	60	21%	5850	
XV	पिपरी	12	2	30	24	6	60	7%	9888	
XVI	वाराणसी	*	*	30	0	0	30	*	*	*चि.अ. के अनुसार अस्पताल जून से अस्तित्व में आया, अतः शून्य माना गया।
	<b>कुल</b>	<b>383</b>	<b>156</b>	<b>1388</b>	<b>302</b>	<b>196</b>	<b>1886</b>			
<b>23</b>	<b>पश्चिम बंगाल</b>									
I	आसनसोल	29	27	85	15	-	100	84%	2011	
II	बेल्दूर बेली	30	23	-	-	200	200	84%	1689	
III	बाल्टिकुरी	52	45	210	20	-	230	71%	1762	
IV	गौरहाटी	41	34	216	-	-	216	95%	1397	
V	बज-बज	38	37	268	32	-	300	85%	992	
VI	कल्याणी	36	34	250	-	-	250	72%	1276	
VII	माणिकतला	96	87	382	40	-	422	88%	2074	
VIII	कमरहटी	112	79	325	25	-	350	86%	1615	
IX	सियालदाह	41	41	254	-	-	254	79%	1830	
X	उलुबेरिया	31	29	190	26	-	216	84%	1363	
XI	श्रीरामपुर	42	35	210	6	-	216	82%	1010	
XII	बन्देल	43	36	244	6	-	250	75%	1429	
XIII	व्यावसायिक रोग केंद्र, ठाकुरपुर	387	255	300	70	10	380	89%	14990	
XIV	दुर्गापुर	50	31	140	10	-	150	89%	1695	
	<b>कुल</b>	<b>1028</b>	<b>793</b>	<b>3074</b>	<b>250</b>	<b>210</b>	<b>3534</b>			





Sl. No.	Name of Hospital	Medical Officers		No. of bed Commissioned				% of occupancy during the year	Cost per bed per day during the year	Remarks
		Sanctioned	In-position	General	Maternity	T.B.	Total			
IV	S.S. Sanathnagar	98	58	100	0	0	100	82%	15036	
V	Santhnagar	160	98	315	50	10	375	87%	5122	
VI	Sirpurkagarnagar	18	14	46	14	2	62	60%	3347	
VII	Warangal	17	15	38	10	2	50	51%	5063	
	<b>Total</b>	<b>356</b>	<b>242</b>	<b>769</b>	<b>124</b>	<b>14</b>	<b>907</b>			
<b>22</b>	<b>Uttar Pradesh</b>									
I	Kanpur	24	11	312	0	0	312	16%	5309	
II	Kanpur (Chest)	14	3	0	0	180	180	44%	1768	
III	Modinagar	16	6	80	20	0	100	17%	7811	
IV	Naini Allahabad	11	8	84	16	0	100	25%	4382	
V	Kanpur (MAT)	18	9	0	144	0	144	15%	6835	
VI	Lucknow	29	20	100	0	0	100	6%	Nil	
VII	Sahibabad	55	13	80	20	0	100	15%	5781	
VIII	Agra	12	9	84	16	0	100	47%	3591	
IX	Saharanpur	*	*	40	10	0	50	*	*	*Not Received
X	Kidwainagar	30	8	84	16	0	100	21%	7272	
XI	Bareilly	12	2	42	8	0	50	28%	5770	
XII	Jajmau-Kanpur	26	7	50	0	0	50	Nil	Nil	
XIII	Noida	110	55	332	18	0	350	88%	9170	
XIV	Aligarh	14	3	40	10	10	60	21%	5850	
XV	Pipri	12	2	30	24	6	60	7%	9888	
XVI	Varanasi	*	*	30	0	0	30	*	*	*MS informed hospital existing from June so treated Nil.
	<b>Total</b>	<b>383</b>	<b>156</b>	<b>1388</b>	<b>302</b>	<b>196</b>	<b>1886</b>			
<b>23</b>	<b>West Bengal</b>									
I	Asansol	29	27	85	15	-	100	84%	2011	
II	Bellur Belly	30	23	-	-	200	200	84%	1689	
III	Baltikuri	52	45	210	20	-	230	71%	1762	
IV	Gourhati	41	34	216	-	-	216	95%	1397	
V	Budge-Budge	38	37	268	32	-	300	85%	992	
VI	Kalyani	36	34	250	-	-	250	72%	1276	
VII	Manicktola	96	87	382	40	-	422	88%	2074	
VIII	Kamarhati	112	79	325	25	-	350	86%	1615	
IX	Sealdah	41	41	254	-	-	254	79%	1830	
X	Uluberia	31	29	190	26	-	216	84%	1363	
XI	Serampore	42	35	210	6	-	216	82%	1010	
XII	Bandel	43	36	244	6	-	250	75%	1429	
XIII	ODC Thakurpukur	387	255	300	70	10	380	89%	14990	
XIV	Durgapur	50	31	140	10	-	150	89%	1695	
	<b>Total</b>	<b>1028</b>	<b>793</b>	<b>3074</b>	<b>250</b>	<b>210</b>	<b>3534</b>			



परिशिष्ट - III- झ

वर्ष 2016-17 के दौरान चिकित्सा देखरेख की व्यवस्था पर किया गया व्यय

क्र. सं.	राज्य/संघ राज्य क्षेत्र का नाम	31.03.2016 को बीमाकृत व्यक्ति	31.03.2017 को बीमाकृत व्यक्ति	बीमाकृत व्यक्तियों का माध्य $\frac{(3+4)}{2}$	राज्य/संघ राज्य क्षेत्र द्वारा किया गया 'चिकित्सा देखभाल' व्यय (₹ लाख में)	राज्य/संघ राज्य क्षेत्र द्वारा किया गया 'अन्य' व्यय (₹ लाख में)	परिक्रमी निधि	कुल (₹ लाख में) (6+7+8)	राज्य/संघ राज्य क्षेत्र द्वारा प्रति व्यक्ति व्यय (₹ में) (9/5)	राज्य सरकार को लेखागत मुगतान (₹ लाख में)	क.रा.बी.नि. द्वारा क.रा.बी.नि. अस्पतालों एवं औषधालयों पर किया गया चिकित्सा व्यय (₹ लाख में)	कुल व्यय (₹ लाख में) (9+11)	प्रति व्यक्ति कुल व्यय (₹ में) (13/5)
1	2	3	4	5	6	7	8	9	10	11	12	13	14
1	आंध्र प्रदेश	629810	1014140	821975	15995.88	18087.2	0	34083.08	4146.49	8522.07	105.02	34188.10	4159.26
2	असम	128780	179649	154214.5	1209.97	1078.29	0	2288.26	1483.82	1792.34	5296.26	7584.52	4918.16
3	बिहार	143610	201950	172780	955.18	12.61	0	967.79	560.13	1029.35	2010.57	2978.36	1723.79
4	चंडीगढ़ (प्रशा.)	109340	230160	169750	506.43	455.17	0	961.6	566.48	92.50	3349.1	4310.70	2539.44
5	छत्तीसगढ़	271850	423990	347920	2198.4	1983.22	0	4181.62	1201.89	2988.60	961.59	5143.21	1478.27
6	दिल्ली	1280610	1946700	1613655	31305.8	18048.5	0	49354.3	3088.54	0.00	122998.21	172322.51	10679.02
7	गोवा	170580	288120	229350	2146.79	310.64	0	2457.43	1071.48	2191.10	424.42	2881.85	1256.53
8	गुजरात	1030090	1473460	1251775	12405.44	12443.49	0	24848.93	1985.10	15579.14	13044.94	37893.87	3027.21
9	हरियाणा	1677020	2970810	2323915	9127.68	3786.75	0	12914.43	555.72	11083.36	21253.82	34168.25	1470.29
10	हिमाचल प्रदेश	235340	286390	260865	6475.18	1300.29	0	7775.47	2980.65	2004.06	3262.05	11037.52	4231.12
11	जम्मू एवं कश्मीर*	92960	244000	168480	0	343.28	0	343.28	203.75	671.79	1916.81	2260.09	1341.46
12	झारखंड	250630	319000	284815	2076.62	0.87	0	2077.49	729.42	2020.84	5009.03	7086.52	2488.11
13	कर्नाटक	2385840	3328960	2857400	24386.64	7079.3	0	31465.94	1101.21	25939.19	32677.23	64143.17	2244.81
14	केरल	772210	929160	850885	15336.52	5795.91	0	21132.43	2484.17	14828.02	22184.45	43316.88	5092.00
15	मध्य प्रदेश	546800	792130	669465	8012.91	2477.1	0	10490.01	1566.92	11678.26	6951.34	17441.35	2605.27
16	महाराष्ट्र	2400290	4358990	3379640	16551.24	3511.47	0	20062.71	593.63	26003.51	16219.98	36282.69	1073.57
17	मेघालय	9255	12911	11083	136.96	26.26	0	163.22	1472.71	203.35	4.23	167.45	1510.87
18	नागालैण्ड	945	1318	1131.5	20.52	0.44	0	20.96	1852.41	34.50	1.12	22.08	1951.39
19	ओडिशा	399580	551170	475375	3331.9	1790.11	0	5122.01	1077.47	4314.95	3540.59	8662.60	1822.27
20	पुदुच्चेरी	101260	116540	108900	2047.48	234.25	0	2281.73	2095.25	1407.81	298.65	2580.38	2369.49
21	पंजाब	804430	1110650	957540	8591.31	103.47	0	8694.78	908.03	11371.07	8113.97	16808.75	1755.41
22	राजस्थान	789800	1258450	1024125	6812.92	2913.76	0	9726.68	949.76	7857.20	11167.89	20894.57	2040.24
23	सिक्किम*	11710	16260	13985	45.61	250.09	0	295.7	2114.41	0.00	0	295.70	2114.41
24	तमिलनाडु	2927030	3949400	3438215	19431.21	12826.05	0	32257.26	938.20	33176.91	18862.1	51119.36	1486.80
25	तेलंगाना	1152270	1659190	1405730	15995.88	18087.2	0	34083.08	2424.58	21957.19	24035.84	58118.92	4134.43
26	त्रिपुरा	8520	11885	10202.5	42.16	68.22	0	110.38	1081.89	125.01	6.3	116.68	1143.64
27	उत्तर प्रदेश	1320180	1888150	1604165	11036.47	1934.2	0	12970.67	808.56	17174.10	19086.15	32056.82	1998.35
28	उत्तराखंड	414530	608770	510650	530.51	3042.28	0	3572.79	699.66	653.88	1521.18	5093.97	997.55
29	पश्चिम बंगाल	1296610	1796410	1546510	15183.4	18071.62	0	33255.02	2150.33	24991.08	23916.14	57171.16	3696.79
	कुल	21361880	31966713	26664296.5	231897.01	136062.04	0	367959.05	1478.02	244231.18	368188.98	736148.03	2667.24

\*पिछले वर्ष 2015-16 के व्यय

अखिल भारतीय औसत प्रतिव्यक्ति ₹ 2667.24



**APPENDIX- III- I**

**Expenditure Incurred on Provision of Medical Care during 2016-17**

Sl. No.	Name of the State / UT	IPs as on 31.03.2016	IPs as on 31.03.2017	Mean of IPs $\{(3+4)/2\}$	Expn. Incurred by State Govt./ U.T. on "Medical Care" (in lakh)	Expn. Incurred by State Govt./ U.T. on "Others" (in lakh)	Revolving Fund	Total (in lakh) (6+7+8)	Per Capita incurred by State Govt./ U.T. (in ₹) (9/5)	On Account Payment to State Govt. (in lakh)	Medical Expn. Incurred by ESIC on ESIC Hospitals & Dispensaries (in lakhs)	Total Expn. (in lakhs) (9+12)	Total Per Capita (in ₹) (13/5)
1	2	3	4	5	6	7	8	9	10	11	12	13	14
1	Andhra Pradesh	629810	1014140	821975	15995.88	18087.2	0	34083.08	4146.49	8522.07	105.02	34188.10	4159.26
2	Assam	128780	179649	154214.5	1209.97	1078.29	0	2288.26	1483.82	1792.34	5296.26	7584.52	4918.16
3	Bihar	143610	201950	172780	955.18	12.61	0	967.79	560.13	1029.35	2010.57	2978.36	1723.79
4	Chandigarh (Adm.)	109340	230160	169750	506.43	455.17	0	961.6	566.48	92.50	3349.1	4310.70	2539.44
5	Chattisgarh	271850	423990	347920	2198.4	1983.22	0	4181.62	1201.89	2988.60	961.59	5143.21	1478.27
6	Delhi	1280610	1946700	1613655	31305.8	18048.5	0	49354.3	3058.54	0.00	122968.21	172322.51	10679.02
7	Goa	170580	288120	229350	2146.79	310.64	0	2457.43	1071.48	2191.10	424.42	2881.85	1256.53
8	Gujarat	1030090	1473460	1251775	12405.44	12443.49	0	24848.93	1985.10	15579.14	13044.94	37893.87	3027.21
9	Haryana	1677020	2970810	2323915	9127.68	3786.75	0	12914.43	555.72	11083.36	21253.82	34168.25	1470.29
10	Himachal Pradesh	235340	286390	260865	6475.18	1300.29	0	7775.47	2980.65	2004.06	3262.05	11037.52	4231.12
11	Jammu & Kashmir*	92960	244000	168480	0	343.28	0	343.28	203.75	671.79	1916.81	2260.09	1341.46
12	Jharkhand	250630	319000	284815	2076.62	0.87	0	2077.49	729.42	2020.84	5009.03	7086.52	2488.11
13	Karnataka	2385840	3328960	2857400	24386.64	7079.3	0	31465.94	1101.21	25939.19	32677.23	64143.17	2244.81
14	Kerala	772210	929160	850685	15336.52	5795.91	0	21132.43	2484.17	14828.02	22184.45	43316.88	5092.00
15	Madhya Pradesh	546800	792130	669465	8012.91	2477.1	0	10490.01	1566.92	11678.26	6951.34	17441.35	2605.27
16	Maharashtra	2400290	4358990	3379640	16551.24	3511.47	0	20062.71	593.63	26003.51	16219.98	36282.69	1073.57
17	Meghalaya	9255	12911	11083	136.96	26.26	0	163.22	1472.71	203.35	4.23	167.45	1510.87
18	Nagaland	945	1318	1131.5	20.52	0.44	0	20.96	1852.41	34.50	1.12	22.08	1951.39
19	Odisha	399580	551170	475375	3331.9	1790.11	0	5122.01	1077.47	4314.95	3540.59	8662.60	1822.27
20	Puducherry	101260	116540	108900	2047.48	234.25	0	2281.73	2095.25	1407.81	298.65	2580.38	2369.49
21	Punjab	804430	1110650	957540	8591.31	103.47	0	8694.78	908.03	11371.07	8113.97	16808.75	1755.41
22	Rajasthan	789800	1258450	1024125	6812.92	2913.76	0	9726.68	949.76	7857.20	11167.89	20894.57	2040.24
23	Sikkim*	11710	16260	13985	45.61	250.09	0	295.7	2114.41	0.00	0	295.70	2114.41
24	Tamil Nadu	2927030	3949400	3438215	19431.21	12826.05	0	32257.26	938.20	33176.91	18862.1	51119.36	1486.80
25	Telangana	1152270	1659190	1405730	15995.88	18087.2	0	34083.08	2424.58	21957.19	24035.84	58118.92	4134.43
26	Tripura	8520	11885	10202.5	42.16	68.22	0	110.38	1081.89	125.01	6.3	116.68	1143.64
27	Uttar Pradesh	1320180	1888150	1604165	11036.47	1934.2	0	12970.67	808.56	11714.10	19086.15	32056.82	1998.35
28	Uttarakhand	414530	606770	510650	530.51	3042.28	0	3572.79	699.66	653.88	1521.18	5093.97	997.55
29	West Bengal	1296610	1796410	1546510	15183.4	18071.62	0	33255.02	2150.33	24991.08	23916.14	57171.16	3696.79
	<b>Total</b>	<b>21361880</b>	<b>31966713</b>	<b>26664296.5</b>	<b>231897.01</b>	<b>136062.04</b>	<b>0</b>	<b>367959.05</b>	<b>1478.02</b>	<b>244231.18</b>	<b>368188.98</b>	<b>736148.03</b>	<b>2667.24</b>

\*Expenditure of previous year i.e. 2015-16

All India Average per capita is ₹ 2667.24



## परिशिष्ट - III- ज

दिनांक 31.03.2017 तक निर्मित अस्पतालों और बिस्तरों की संख्या

क्र. सं.	अस्पताल का नाम	निर्मित बिस्तर		कुल
		सामान्य	क्षय रोग	
<b>आंध्र प्रदेश</b>				
1.	क.रा.बी. अस्पताल, विशाखापट्टणम	110	15	125
2.	क.रा.बी. अस्पताल, विजयवाड़ा	125	10	135
3.	क.रा.बी. अस्पताल, राजमुंद्री	50	-	50
4.	क.रा.बी. अस्पताल, रामचंद्रपुरम	68	-	68
5.	क.रा.बी. अस्पताल, सनतनगर	150	-	150
6.	क.रा.बी. अस्पताल, सिरपुरकागजनगर	110	-	110
7.	क.रा.बी. अस्पताल, अदोनी	50	-	50
8.	क.रा.बी. अस्पताल, वारंगल	50	-	50
9.	क.रा.बी. निगम आदर्श अस्पताल, नाचाराम	200	-	200
10.	क.रा.बी. अस्पताल, तिरुपति	50	-	50
11.	क.रा.बी. अस्पताल, निज़ामाबाद	50	-	50
12.	क.रा.बी. निगम अति विशिष्टता अस्पताल, सनतनगर	150	-	150
<b>असम</b>				
1.	क.रा.बी. निगम आदर्श अस्पताल, बेलतला (गुवाहाटी)	50	-	50
<b>बिहार</b>				
1.	क.रा.बी. अस्पताल, डालमियानगर	62	10	72
2.	क.रा.बी. अस्पताल, मुंगेर	30	-	30
3.	क.रा.बी. निगम आदर्श अस्पताल, फूलवारी शरीफ, पटना	50	-	50
<b>संघ राज्यक्षेत्र चंडीगढ़</b>				
1.	क.रा.बी. अस्पताल, चंडीगढ़	50	-	50
<b>दिल्ली</b>				
1.	क.रा.बी. निगम अस्पताल सह-व्यावसायिक रोग केन्द्र, बसईदारापुर	600	-	600
2.	क.रा.बी. निगम अस्पताल, झिलमिल	200	-	200
3.	क.रा.बी. निगम अस्पताल, ओखला	100	-	100
4.	क.रा.बी. निगम अस्पताल, रोहिणी	270	-	270
<b>गुजरात</b>				
1.	क.रा.बी. निगम आदर्श अस्पताल, बापूनगर	300	-	300
2.	क.रा.बी. अस्पताल, नरोड़ा (वक्ष)	-	225	225
3.	क.रा.बी. अस्पताल, राजपुर-हिरपुर	50	-	50
4.	क.रा.बी. अस्पताल, कलोल	50	-	50
5.	क.रा.बी. अस्पताल, बड़ौदा	200	-	200
6.	क.रा.बी. अस्पताल, सूरत	150	-	150
7.	क.रा.बी. अस्पताल, राजकोट	50	-	50
8.	क.रा.बी. अस्पताल, भावनगर	50	-	50
9.	क.रा.बी. अस्पताल (वक्ष), बड़ौदा	-	100	100
10.	क.रा.बी. निगम आदर्श अस्पताल, वापी	100	-	100
11.	क.रा.बी. अस्पताल, जामनगर	50	-	50
12.	क.रा.बी. अस्पताल, अंकलेश्वर	100	-	100
<b>गोवा</b>				
1.	क.रा.बी. अस्पताल, मडगांव, गोवा	100	-	100



## APPENDIX- III- J

### No. of Hospitals and Beds constructed upto 31.03.2017

Sl. No.	Name of Hospital	Beds Constructed		Total
		Genl.	T.B.	
<b>ANDHRA PRADESH</b>				
1.	ESI Hospital, Vishakhapatnam	110	15	125
2.	ESI Hospital, Vijayawada	125	10	135
3.	ESI Hospital, Rajahmundry	50	-	50
4.	ESI Hospital, Ramachandrapuram	68	-	68
5.	ESI Hospital, Sanathnagar	150	-	150
6.	ESI Hospital, Sirpurkagaznagar	110	-	110
7.	ESI Hospital, Adoni	50	-	50
8.	ESI Hospital, Warangal	50	-	50
9.	ESIC Model Hospital, Nacharam	200	-	200
10.	ESI Hospital, Tirupati	50	-	50
11.	ESI Hospital, Nizamabad	50	-	50
12.	ESIC Super Speciality Hospital, Sanathnagar	150	-	150
<b>ASSAM</b>				
1.	ESIC Model Hospital, Beltola (Guwahati)	50	-	50
<b>BIHAR</b>				
1.	ESI Hospital, Dalmianagar	62	10	72
2.	ESI Hospital, Munger	30	-	30
3.	ESIC Model Hospital, Phulwari Sharif, Patna	50	-	50
<b>U.T. CHANDIGARH</b>				
1.	ESI Hospital, Chandigarh	50	-	50
<b>DELHI</b>				
1.	ESIC Hospital cum ODC Basaidarapur	600	-	600
2.	ESIC Hospital, Jhilmil	200	-	200
3.	ESIC Hospital, Okhla	100	-	100
4.	ESIC Hospital, Rohini	270	-	270
<b>GUJARAT</b>				
1.	ESIC Model Hospital, Bapunagar	300	-	300
2.	ESI Hospital, Naroda (Chest)	-	225	225
3.	ESI Hospital, Rajpur-Hirpur	50	-	50
4.	ESI Hospital, Kalol	50	-	50
5.	ESI Hospital, Baroda	200	-	200
6.	ESI Hospital, Surat	150	-	150
7.	ESI Hospital, Rajkot	50	-	50
8.	ESI Hospital, Bhavnagar	50	-	50
9.	ESI Hospital (Chest), Baroda	-	100	100
10.	ESIC Model Hospital, Vapi	100	-	100
11.	ESI Hospital, Jamnagar	50	-	50
12.	ESI Hospital, Ankleshwar	100	-	100
<b>GOA</b>				
1.	ESI Hospital, Margao-Goa	100	-	100



क्र. सं.	अस्पताल का नाम	निर्मित बिस्तर		कुल
		सामान्य	क्षय रोग	
<b>हरियाणा</b>				
1.	क.रा.बी. अस्पताल, फरीदाबाद	200	-	200
2.	क.रा.बी. अस्पताल, जगाधरी	80	-	80
3.	क.रा.बी. अस्पताल, पानीपत	40	35	75
4.	क.रा.बी. अस्पताल, बल्लभगढ़	200	-	200
5.	क.रा.बी. अस्पताल, भिवानी	50	-	50
6.	क.रा.बी. निगम आदर्श अस्पताल, गुरुग्राम	100	-	100
7.	क.रा.बी. निगम अस्पताल, मानेसर	100	-	100
<b>हिमाचल प्रदेश</b>				
1.	क.रा.बी. अस्पताल, परवाणू	50	-	50
2.	क.रा.बी. निगम आदर्श अस्पताल, बद्दी	100	-	100
<b>जम्मू व कश्मीर</b>				
1.	क.रा.बी. निगम अस्पताल, बारी ब्रहमणा	50	-	50
<b>झारखंड</b>				
1.	क.रा.बी. निगम अस्पताल, आदित्यपुर	50	-	50
2.	क.रा.बी. निगम आदर्श अस्पताल, नामकुम, राँची	50	-	50
3.	क.रा.बी. अस्पताल, मैथन, धनबाद	110	-	110
<b>कर्नाटक</b>				
1.	क.रा.बी. निगम आदर्श अस्पताल, राजाजी नगर	380	40	420
2.	क.रा.बी. अस्पताल, इन्दिरानगर	300	-	300
3.	क.रा.बी. अस्पताल, दंदेली	50	-	50
4.	क.रा.बी. अस्पताल, दावनगेरे	50	-	50
5.	क.रा.बी. अस्पताल, हुबली	50	-	50
6.	क.रा.बी. अस्पताल, मैसूर	100	-	100
7.	क.रा.बी. अस्पताल, मंगलौर	100	-	100
8.	क.रा.बी. अस्पताल, बेलगांव	50	-	50
9.	क.रा.बी. अस्पताल, शाहबाद	50	-	50
10.	क.रा.बी. निगम आदर्श अस्पताल, पीण्या	100	-	100
11.	क.रा.बी. निगम अस्पताल, गुलबर्गा	500	-	500
<b>केरल</b>				
1.	क.रा.बी. अस्पताल, अल्लेप्पी	55	-	55
2.	क.रा.बी. निगम आदर्श अस्पताल, आश्रमम	115	-	115
3.	क.रा.बी. अस्पताल, एरणाकुलम	65	-	65
4.	क.रा.बी. निगम आदर्श अस्पताल, एजुकोण	150	-	150
5.	क.रा.बी. अस्पताल, मुलाकनाथकाव्यु	-	110	110
6.	क.रा.बी. अस्पताल, ओलारीकारा	90	-	90
7.	क.रा.बी. अस्पताल, पलाकड	50	-	50
8.	क.रा.बी. अस्पताल, पेरुरकड़ा	125	-	125
9.	क.रा.बी. निगम आदर्श अस्पताल, उद्योगमंडल	150	-	150
10.	क.रा.बी. अस्पताल, वाडावथूर	65	-	65
11.	क.रा.बी. अस्पताल, फेरोक	100	-	100
12.	क.रा.बी. अस्पताल, थोटाडा	50	-	50
<b>मध्य प्रदेश</b>				
1.	क.रा.बी. निगम अस्पताल-सह-व्यावसायिक रोग केन्द्र, नन्दानगर, इंदौर	200	-	200
2.	क.रा.बी. (क्षय रोग) अस्पताल, इंदौर	-	75	75



Sl. No.	Name of Hospital	Beds Constructed		Total
		Genl.	T.B.	
<b>HARYANA</b>				
1.	ESI Hospital, Faridabad	200	-	200
2.	ESI Hospital, Jagadhri	80	-	80
3.	ESI Hospital, Panipat	40	35	75
4.	ESI Hospital, Ballabgarh	200	-	200
5.	ESI Hospital, Bhiwani	50	-	50
6.	ESIC Model Hospital, Gurugram	100	-	100
7.	ESIC Hospital, Manesar	100	-	100
<b>HIMACHAL PRADESH</b>				
1.	ESI Hospital, Parwanoo	50	-	50
2.	ESIC Model Hospital, Baddi	100	-	100
<b>JAMMU &amp; KASHMIR</b>				
1.	ESIC Hospital, Bari Bramhana	50	-	50
<b>JHARKHAND</b>				
1.	ESIC Hospital, Adityapur	50	-	50
2.	ESIC Model Hospital, Namkum, Ranchi	50	-	50
3.	ESI Hospital, Maithan, Dhanbad	110	-	110
<b>KARNATAKA</b>				
1.	ESIC Model Hospital, Rajaji Nagar	380	40	420
2.	ESI Hospital, Indiranagar	300	-	300
3.	ESI Hospital, Dandeli	50	-	50
4.	ESI Hospital, Davangere	50	-	50
5.	ESI Hospital, Hubli	50	-	50
6.	ESI Hospital, Mysore	100	-	100
7.	ESI Hospital, Mangalore	100	-	100
8.	ESI Hospital, Belgaum	50	-	50
9.	ESI Hospital, Shahbad	50	-	50
10.	ESIC Model Hospital, Peenya	100	-	100
11.	ESIC Hospital, Gulbarga	500	-	500
<b>KERALA</b>				
1.	ESI Hospital, Alleppey	55	-	55
2.	ESIC Model Hospital, Asramam	115	-	115
3.	ESI Hospital, Ernakulam	65	-	65
4.	ESIC Model Hospital, Ezhukone	150	-	150
5.	ESI Hospital, Mulakanathukavu	-	110	110
6.	ESI Hospital, Olarikara	90	-	90
7.	ESI Hospital, Palakkad	50	-	50
8.	ESI Hospital, Peroorkada	125	-	125
9.	ESIC Model Hospital, Udyogmandal	150	-	150
10.	ESI Hospital, Vadavathur	65	-	65
11.	ESI Hospital, Feroke	100	-	100
12.	ESI Hospital, Thotada	50	-	50
<b>MADHYA PRADESH</b>				
1.	ESIC Hospital-cum-ODC Nandanagar, Indore	200	-	200
2.	ESI (TB) Hospital, Indore	-	75	75



क्र. सं.	अस्पताल का नाम	निर्मित बिस्तर		कुल
		सामान्य	क्षय रोग	
3.	क.रा.बी. अस्पताल, उज्जैन	100	-	100
4.	क.रा.बी. अस्पताल, ग्वालियर	116	-	116
5.	क.रा.बी. अस्पताल, भोपाल	84	-	84
6.	क.रा.बी. अस्पताल, देवास	50	-	50
7.	क.रा.बी. अस्पताल, नागदा	50	-	50
<b>महाराष्ट्र</b>				
1.	क.रा.बी. निगम आदर्श अस्पताल व व्यावसायिक रोग केन्द्र, अंधेरी	650	-	650
2.	क.रा.बी. अस्पताल, उल्हासनगर	200	-	200
3.	क.रा.बी. अस्पताल, ठाणे	632	-	632
4.	क.रा.बी. अस्पताल, मुलुंड	640	10	650
5.	क.रा.बी. अस्पताल, मुंबई	700	-	700
6.	क.रा.बी. अस्पताल, वाशी	-	650	650
7.	क.रा.बी. अस्पताल, वर्ली	550	-	550
8.	क.रा.बी. अस्पताल, कांदीवली	650	-	650
9.	क.रा.बी. अस्पताल, शोलापुर	100	-	100
10.	क.रा.बी. अस्पताल, नाशिक	200	-	200
11.	क.रा.बी. अस्पताल, नागपुर	100	-	100
12.	क.रा.बी. अस्पताल, औरंगाबाद	100	-	100
13.	क.रा.बी. अस्पताल, चिंचवाड	100	-	100
<b>ओडिशा</b>				
1.	क.रा.बी. अस्पताल, कंसबहल	50	-	50
2.	क.रा.बी. अस्पताल, चौदवार	75	25	100
3.	क.रा.बी. अस्पताल, जेकेपुर	25	-	25
4.	क.रा.बी. अस्पताल, ब्रजराजनगर	50	-	50
5.	क.रा.बी. अस्पताल, भुवनेश्वर	50	-	50
6.	क.रा.बी. निगम आदर्श अस्पताल, राउरकेला	50	-	50
<b>पुदुच्चेरी</b>				
1.	क.रा.बी. अस्पताल, पुदुच्चेरी	75	-	75
<b>पंजाब</b>				
1.	क.रा.बी. अस्पताल, अमृतसर	125	-	125
2.	क.रा.बी. अस्पताल, जालंधर	150	-	150
3.	क.रा.बी. निगम आदर्श अस्पताल, लुधियाना	269	-	269
4.	क.रा.बी. अस्पताल, मोहाली	30	-	30
5.	क.रा.बी. अस्पताल, फगवाड़ा	50	-	50
6.	क.रा.बी. अस्पताल, राजपुरा	30	-	30
7.	क.रा.बी. अस्पताल, होशियारपुर	50	-	50
8.	क.रा.बी. अस्पताल, मंडी, गोविन्दगढ़	50	-	50
<b>राजस्थान</b>				
1.	क.रा.बी. निगम आदर्श अस्पताल, जयपुर	236	-	236
2.	क.रा.बी. अस्पताल, कोटा	60	-	60
3.	क.रा.बी. अस्पताल, जोधपुर	50	-	50
4.	क.रा.बी. अस्पताल, भीलवाड़ा	50	-	50
5.	क.रा.बी. अस्पताल, पाली	50	-	50
6.	क.रा.बी. निगम अस्पताल, भिवाड़ी	50	-	50





Sl. No.	Name of Hospital	Beds Constructed		Total
		Genl.	T.B.	
3.	ESI Hospital, Ujjain	100	-	100
4.	ESI Hospital, Gwalior	116	-	116
5.	ESI Hospital, Bhopal	84	-	84
6.	ESI Hospital, Dewas	50	-	50
7.	ESI Hospital, Nagda	50	-	50
<b>MAHARASHTRA</b>				
1.	ESIC Model Hospital & ODC Andheri	650	-	650
2.	ESI Hospital, Ulhasnagar	200	-	200
3.	ESI Hospital, Thane	632	-	632
4.	ESI Hospital, Mulund	640	10	650
5.	ESI Hospital, Mumbai	700	-	700
6.	ESI Hospital, Washi	-	650	650
7.	ESI Hospital, Worli	550	-	550
8.	ESI Hospital, Kandivali	650	-	650
10.	ESI Hospital, Sholapur	100	-	100
11.	ESI Hospital, Nasik	200	-	200
12.	ESI Hospital, Nagpur	100	-	100
13.	ESI Hospital, Aurangabad	100	-	100
14.	ESI Hospital, Chinchwad	100	-	100
<b>ODISHA</b>				
1.	ESI Hospital, Kansbahal	50	-	50
2.	ESI Hospital, Choudwar	75	25	100
3.	ESI Hospital, Jaykaypur	25	-	25
4.	ESI Hospital, Brajrajnagar	50	-	50
5.	ESI Hospital, Bhubaneshwar	50	-	50
6.	ESIC Model Hospital, Rourkela	50	-	50
<b>PUDUCHERRY</b>				
1.	ESI Hospital, Puducherry	75	-	75
<b>PUNJAB</b>				
1.	ESI Hospital, Amritsar	125	-	125
2.	ESI Hospital, Jalandhar	150	-	150
3.	ESIC Model Hospital, Ludhiana	269	-	269
4.	ESI Hospital, Mohali	30	-	30
5.	ESI Hospital, Phagwara	50	-	50
6.	ESI Hospital, Rajpura	30	-	30
7.	ESI Hospital, Hoshiarpur	50	-	50
8.	ESI Hospital, Mandi Gobindgarh	50	-	50
<b>RAJASTHAN</b>				
1.	ESIC Model Hospital, Jaipur	236	-	236
2.	ESI Hospital, Kota	60	-	60
3.	ESI Hospital, Jodhpur	50	-	50
4.	ESI Hospital, Bhilwara	50	-	50
5.	ESI Hospital, Pali	50	-	50
6.	ESIC Hospital, Bhiwadi	50	-	50



क्र. सं.	अस्पताल का नाम	निर्मित बिस्तर		कुल
		सामान्य	क्षय रोग	
<b>तमिलनाडु</b>				
1.	क.रा.बी. अस्पताल, कोयम्बतूर	500	-	500
2.	क.रा.बी. अस्पताल, आयनावरम, चेन्नै	625	-	625
3.	क.रा.बी. अस्पताल, मदुरै	177	25	202
4.	क.रा.बी. निगम अस्पताल, के.के. नगर, दक्षिण चेन्नै	500	-	500
5.	क.रा.बी. अस्पताल, वेल्लूर	50	-	50
6.	क.रा.बी. अस्पताल, शिवकाशी	50	-	50
7.	क.रा.बी. अस्पताल, सेलम	50	-	50
8.	क.रा.बी. अस्पताल, होसूर	50	-	50
9.	क.रा.बी. अस्पताल, तिरुचिरापल्ली	50	-	50
10.	क.रा.बी. अस्पताल, तिरुनेलवेली	50	-	50
<b>उत्तर प्रदेश</b>				
1.	क.रा.बी. (सामान्य) अस्पताल, कानपुर	312	-	312
2.	क.रा.बी. (वक्ष) अस्पताल, कानपुर	-	180	180
3.	क.रा.बी. (प्रसूति) अस्पताल, कानपुर	144	-	144
4.	क.रा.बी. अस्पताल, मोदीनगर	100	-	100
5.	क.रा.बी. अस्पताल, नैनी, इलाहाबाद	100	-	100
6.	क.रा.बी. अस्पताल, लखनऊ	100	-	100
7.	क.रा.बी. अस्पताल, साहिबाबाद	100	-	100
8.	क.रा.बी. अस्पताल, आगरा	100	-	100
9.	क.रा.बी. अस्पताल, सहारनपुर	50	-	50
10.	क.रा.बी. अस्पताल, किदवई नगर	100	-	100
11.	क.रा.बी. अस्पताल, बरेली	50	-	50
12.	क.रा.बी. अस्पताल, जाजमऊ (कानपुर)	100	-	100
13.	क.रा.बी. निगम अस्पताल, नोएडा	300	-	300
14.	क.रा.बी. अस्पताल, अलीगढ़	60	-	60
15.	क.रा.बी. अस्पताल, पिपरी	60	-	60
16.	क.रा.बी. अस्पताल, वाराणसी	60	-	60
<b>पश्चिम बंगाल</b>				
1.	क.रा.बी. अस्पताल, आसनसोल	60	90	150
2.	क.रा.बी. अस्पताल, बेल्लूर, हुगली	-	150	150
3.	क.रा.बी. अस्पताल, बाल्टीकुरी	416	-	416
4.	क.रा.बी. अस्पताल, गौरहाटी	216	-	216
5.	क.रा.बी. अस्पताल, बज-बज	300	-	300
6.	क.रा.बी. अस्पताल, कल्याणी	266	-	266
7.	क.रा.बी. अस्पताल, कमरहटी	325	-	325
8.	क.रा.बी. अस्पताल, मणिकतला	500	-	500
9.	क.रा.बी. अस्पताल, सियालदह	250	-	250
10.	क.रा.बी. अस्पताल, उलूबेरिया	216	-	216
11.	क.रा.बी. अस्पताल, श्रीरामपुर	216	-	216
12.	क.रा.बी. अस्पताल, बेंडल	-	250	250
13.	क.रा.बी. निगम अस्पताल व व्यावसायिक रोग केन्द्र, जोका	300	-	300
14.	क.रा.बी. अस्पताल, दुर्गापुर	100	-	100



Sl. No.	Name of Hospital	Beds Constructed		Total
		Genl.	T.B.	
<b>TAMIL NADU</b>				
1.	ESI Hospital, Coimbatore	500	-	500
2.	ESI Hospital, Aynavaram, Chennai	625	-	625
3.	ESI Hospital, Madurai	177	25	202
4.	ESIC Hospital, K.K. Nagar, South Chennai	500	-	500
5.	ESI Hospital, Vellore	50	-	50
6.	ESI Hospital, Sivakasi	50	-	50
7.	ESI Hospital, Salem	50	-	50
8.	ESI Hospital, Hosure	50	-	50
9.	ESI Hospital, Tiruchirapally	50	-	50
10.	ESI Hospital, Tirunelveli	50	-	50
<b>UTTAR PRADESH</b>				
1.	ESI (Genl.) Hospital, Kanpur	312	-	312
2.	ESI (Chest) Hospital, Kanpur	-	180	180
3.	ESI (Maternity) Hospital, Kanpur	144	-	144
4.	ESI Hospital, Modinagar	100	-	100
5.	ESI Hospital, Naini, Allahabad	100	-	100
6.	ESI Hospital, Lucknow	100	-	100
7.	ESI Hospital, Sahibabad	100	-	100
8.	ESI Hospital, Agra	100	-	100
9.	ESI Hospital, Saharanpur	50	-	50
10.	ESI Hospital, Kidwai Nagar	100	-	100
11.	ESI Hospital, Bareilly	50	-	50
12.	ESI Hospital, Jajmau, (Kanpur)	100	-	100
13.	ESIC Hospital, Noida	300	-	300
14.	ESI Hospital, Aligarh	60	-	60
15.	ESI Hospital, Pipri	60	-	60
16.	ESI Hospital, Varanasi	60	-	60
<b>WEST BENGAL</b>				
1.	ESI Hospital, Asansol	60	90	150
2.	ESI Hospital, Bellur, Hooghly	-	150	150
3.	ESI Hospital, Baltikuri	416	-	416
4.	ESI Hospital, Gaurhati	216	-	216
5.	ESI Hospital, Budge-Budge	300	-	300
6.	ESI Hospital, Kalyani	266	-	266
7.	ESI Hospital, Kamarhatti	325	-	325
8.	ESI Hospital, Manicktolla	500	-	500
9.	ESI Hospital, Sealdah	250	-	250
10.	ESI Hospital, Uluberia	216	-	216
11.	ESI Hospital, Serampore	216	-	216
12.	ESI Hospital, Bandel	-	250	250
13.	ESIC Hospital & ODC, Joka	300	-	300
14.	ESI Hospital, Durgapur	100	-	100



## परिशिष्ट - III-ट

### निर्मित एनेक्सियों का विवरण

क्र. सं.	एनेक्सियों का नाम	विस्तारों की संख्या	
		सामान्य	क्षय रोग
<b>आन्ध्र प्रदेश</b>			
1.	इरुमनुम्मा	-	24
<b>असम</b>			
1.	तिनसुकिया	20	-
<b>बिहार</b>			
1.	इटकी	-	20
<b>चंडीगढ़</b>			
1.	चंडीगढ़	40	-
<b>हरियाणा</b>			
1.	हिसार	12	-
2.	पिंजौर	12	-
3.	सोनीपत	12	-
<b>हिमाचल प्रदेश</b>			
1.	धरमपुर	-	12
<b>कर्नाटक</b>			
1.	बैंगलुरु	-	32
2.	रॉबर्ट सोनपेट (केजीएफ)	32	-
3.	गुलबर्गा	20	-
<b>केरल</b>			
1.	पुलयानरकोटा	-	24
<b>महाराष्ट्र</b>			
1.	नागपुर	-	25
<b>ओडिशा</b>			
1.	बारबिल	-	6
2.	राजगंगपुर	-	16
<b>मध्य प्रदेश</b>			
1.	मंदसौर	-	25
<b>पंजाब</b>			
1.	अमृतसर	-	12
<b>राजस्थान</b>			
1.	जयपुर	-	15
2.	बारी, उदयपुर	-	15
3.	पाली	-	16
4.	भीलवाड़ा	12	-
5.	जोधपुर	24	-
6.	श्रीगंगानगर	20	-
7.	कोटा	24	-
8.	उदयपुर	12	-
9.	भरतपुर	24	-



## APPENDIX - III-K

### Details of Annexes constructed

Sl. No.	Name of Annexes	No. of Beds	
		Genl.	T.B.
<b>Andhra Pradesh</b>			
1.	Irrumnumma	-	24
<b>Assam</b>			
1.	Tinsukia	20	-
<b>Bihar</b>			
1.	Itki	-	20
<b>Chandigarh</b>			
1.	Chandigarh	40	-
<b>Haryana</b>			
1.	Hisar	12	-
2.	Pinjore	12	-
3.	Sonepat	12	-
<b>Himachal Pradesh</b>			
1.	Dharampur	-	12
<b>Karnataka</b>			
1.	Bengaluru	-	32
2.	Robert Sonpet (KGF)	32	-
3.	Gulbarga	20	-
<b>Kerala</b>			
1.	Pulayanarkota	-	24
<b>Maharashtra</b>			
1.	Nagpur	-	25
<b>Odisha</b>			
1.	Barbil	-	6
2.	Rajgangpur	-	16
<b>Madhya Pradesh</b>			
1.	Mandsaur	-	25
<b>Punjab</b>			
1.	Amritsar	-	12
<b>Rajasthan</b>			
1.	Jaipur	-	15
2.	Bari,Udaipur	-	15
3.	Pali	-	16
4.	Bhilwada	12	-
5.	Jodhpur	24	-
6.	Sriganganagar	20	-
7.	Kota	24	-
8.	Udaipur	12	-
9.	Bharatpur	24	-



क्र. सं.	एनेक्सियों का नाम	बिस्तरो की संख्या	
		सामान्य	क्षय रोग
<b>तमिलनाडु</b>			
1.	शिवकाशी	12	-
2.	ताम्बरम	-	52
3.	कोविलपट्टी	32	-
4.	लालगुडी	10	-
5.	नागरकोइल	-	26
6.	कावेरीनगर	10	-
<b>उत्तर प्रदेश</b>			
1.	मोदीनगर	-	24
2.	रामपुर	24	-
3.	मेरठ	12	-
4.	मुरादाबाद	24	-
5.	मिर्जापुर	24	-
6.	शिकोहाबाद	24	-
7.	गोरखपुर	24	-
8.	सीतापुर	24	-
9.	इटावा	12	-
10.	उन्नाव	12	-
	<b>कुल</b>	<b>508</b>	<b>344</b>



Sl. No.	Name of Annexes	No. of Beds	
		Genl.	T.B.
<b>Tamil Nadu</b>			
1.	Sivakasi	12	-
2.	Tambaram	-	52
3.	Kovilpatii	32	-
4.	Lalgudi	10	-
5.	Nagarcoil	-	26
6.	Cauverinagar	10	-
<b>Uttar Pradesh</b>			
1.	Modinagar	-	24
2.	Rampur	24	-
3.	Meerut	12	-
4.	Moradabad	24	-
5.	Mirzapur	24	-
6.	Shikohabad	24	-
7.	Gorakhpur	24	-
8.	Sitapur	24	-
9.	Etawa	12	-
10.	Unnao	12	-
	<b>Total</b>	<b>508</b>	<b>344</b>



परिशिष्ट - IV- क

वर्ष 2015-2016 तथा 2016-2017 के दौरान बीमारी हितलाभ तथा मातृत्व हितलाभ दावों की घटना-दर (राज्यवार)

राज्य / क्षेत्र	अवधि	बीमारी हितलाभ के लिए जोखिमग्रस्त माने गए कर्मचारियों की संख्या	नकद हितलाभ भुगतानों की कुल संख्या	प्रतिवर्ष प्रति कर्मचारी नकद हितलाभ भुगतानों की औसत संख्या	बीमारी हितलाभ			विस्तारित बीमारी हितलाभ		मातृत्व हितलाभ	
					प्रतिवर्ष प्रति कर्मचारी नए दावों की दर	प्रतिवर्ष प्रति कर्मचारी बीमारी हितलाभ दिनों की औसत संख्या	औसत दैनिक हितलाभ दर	प्रतिवर्ष प्रति 1000 कर्मचारी नए मामलों की दर	प्रति समाप्त मामले की औसत अवधि	प्रति 1000 बीमाकृत महिला कर्मचारी प्रसव की दर	प्रति प्रसव भुगतान की गई औसत राशि (₹)
[1]	[2]	[3]	[4]	[5]	[6]	[7]	[8]	[9]	[10]	[11]	[12]
<b>आंध्र प्रदेश</b>											
i) तिरुपती + तेलंगाना	2015-16	1584982	85221	0.05	0.02	0.47	222.39	0.18	186.21	6.92	32664
	2016-17	1941844	73371	0.04	0.02	0.33	251.44	0.09	215.42	6.49	31838
ii) विजयवाड़ा	2015-16	375135	40567	0.11	0.07	0.81	254.81	0.12	368.95	9.61	24641
	2016-17	477871	37005	0.08	0.04	0.65	239.68	0.15	484.15	8.58	27915
iii) विशाखापट्टणम	2015-16	263109	46908	0.18	0.05	0.76	221.43	0.52	269.45	13.34	21296
	2016-17	334568	41876	0.13	0.03	0.52	235.28	0.35	292.51	19.51	18511
असम+मेघालय+ त्रिपुरा + नागालैण्ड +सिक्किम	2015-16	194451	14591	0.08	0.02	0.35	173.68	0.23	218.52	11.68	18440
	2016-17	247365	14683	0.06	0.02	0.29	192.69	0.20	135.43	12.47	24537
बिहार	2015-16	171655	59206	0.34	0.00	0.17	347.84	0.04	0.00	5.50	47504
	2016-17	214281	75859	0.35	0.01	0.19	237.35	0.15	0.00	6.56	30320
चंडीगढ़ संघ राज्यक्षेत्र	2015-16	135183	2500	0.02	0.01	0.16	222.46	0.16	0.00	14.26	29178
	2016-17	200070	3247	0.02	0.00	0.17	233.33	0.08	0.00	10.58	29811
छत्तीसगढ़	2015-16	341337	31756	0.09	0.02	0.27	231.45	0.25	0.00	4.82	21485
	2016-17	423849	35012	0.08	0.01	0.22	248.05	0.26	0.00	3.41	28264
<b>दिल्ली</b>											
(i) श. का. दिल्ली	2015-16	640599	76224	0.12	0.01	0.27	241.57	0.49	0.00	5.61	32268
	2016-17	845088	81266	0.10	0.00	0.17	263.13	0.29	0.00	3.87	40115
(ii) ओखला	2015-16	705986	8473	0.01	0.00	0.13	240.08	0.16	0.00	4.41	31490
	2016-17	854175	7809	0.01	0.00	0.1	255.14	0.41	0.00	4.61	32600
(iii) रोहिणी	2015-16	237028	21132	0.09	0.01	0.37	281.40	0.42	0.00	3.83	34969
	2016-17	268618	14466	0.05	0.01	0.36	249	0.12	0.00	4.31	34322
गोवा	2015-16	205208	20512	0.10	0.03	0.39	235.11	0.22	0.00	13.54	28154
	2016-17	269283	18902	0.07	0.02	0.30	252.76	0.14	0.00	11.58	34049
<b>गुजरात</b>											
(I) अहमदाबाद	2015-16	632773	145154	0.23	0.03	0.45	238.70	0.60	240.95	7.61	24420
	2016-17	765126	141918	0.19	0.02	0.39	257.29	0.50	196.17	7.65	25567
(II) वडोदरा	2015-16	269685	45509	0.17	0.02	0.54	245.89	0.47	208.98	6.20	28680
	2016-17	305745	46923	0.15	0.03	0.54	255.00	0.31	179.14	6.37	32139
(iii) सूरत	2015-16	360119	18214	0.05	0.01	0.18	272.92	0.11	127.94	8.70	26049
	2016-17	464866	21199	0.05	0.01	0.16	288.18	0.13	145.29	6.61	30708
<b>हरियाणा</b>											
(i) फरीदाबाद	2015-16	714012	22573	0.03	0.01	0.28	213.43	0.20	184.54	13.85	29693
	2016-17	811858	23613	0.03	0.01	0.28	228.89	0.22	185.87	13.79	30841
(ii) गुरुग्राम	2015-16	1033002	35621	0.03	0.00	0.09	264.24	0.07	472.00	3.57	23905
	2016-17	1640345	34676	0.02	0.00	0.05	257.44	0.03	162.30	3.91	24616
iii) अम्बाला	2015-16	199457	5046	0.03	0.01	0.17	183.10	0.15	0.00	6.01	22685
	2016-17	231096	4389	0.02	0.01	0.14	217.76	0.09	0.00	5	24491
हिमाचल प्रदेश	2015-16	292703	33450	0.11	0.02	0.60	195.85	0.55	37.42	10.72	20591
	2016-17	325098	48438	0.15	0.02	0.55	192.33	0.37	1.80	11.86	20361
जम्मू एवं कश्मीर	2015-16	113751	7779	0.07	0.02	0.45	179.29	0.24	357.06	7.77	18658
	2016-17	194713	7812	0.04	0.01	0.23	193.34	0.07	736.50	8.41	20107



## APPENDIX - IV-A

## Incidence of Sickness Benefit and Maternity Benefit Claims during the years 2015-16 &amp; 2016-17 (State-wise)

State/Area	Period	No. of employees deemed exposed to risk of Sickness Benefit	Total No. of cash benefit payments	Average No. of cash benefit payments per employee per annum	Sickness Benefit			Extended Sickness Benefit		Maternity Benefit	
					Rate of fresh spells per employee per annum	Average No. of Sickness Benefit days p.e.p.a	Average daily benefit rate	Rate of fresh cases per 1000 employees per annum	Average duration per terminated case	Rate of confinement per 1000 insured women employees	Average amount paid per confinement (₹)
[1]	[2]	[3]	[4]	[5]	[6]	[7]	[8]	[9]	[10]	[11]	[12]
<b>ANDHRA PRADESH</b>											
i) Tirupati+Telangana	2015-16	1584982	85221	0.05	0.02	0.47	222.39	0.18	186.21	6.92	32664
	2016-17	1941844	73371	0.04	0.02	0.33	251.44	0.09	215.42	6.49	31838
ii) Vijaywada	2015-16	375135	40567	0.11	0.07	0.81	254.81	0.12	368.95	9.61	24641
	2016-17	477871	37005	0.08	0.04	0.65	239.68	0.15	484.15	8.58	27915
iii) Vishakhapatnam	2015-16	263109	46908	0.18	0.05	0.76	221.43	0.52	269.45	13.34	21296
	2016-17	334568	41876	0.13	0.03	0.52	235.28	0.35	292.51	19.51	18511
Assam+Megha+ Tripura+Nagaland+Sikkim	2015-16	194451	14591	0.08	0.02	0.35	173.68	0.23	218.52	11.68	18440
	2016-17	247365	14683	0.06	0.02	0.29	192.69	0.20	135.43	12.47	24537
Bihar	2015-16	171655	59206	0.34	0.00	0.17	347.84	0.04	0.00	5.50	47504
	2016-17	214281	75859	0.35	0.01	0.19	237.35	0.15	0.00	6.56	30320
Chandigarh U.T.	2015-16	135183	2500	0.02	0.01	0.16	222.46	0.16	0.00	14.26	29178
	2016-17	200070	3247	0.02	0.00	0.17	233.33	0.08	0.00	10.58	29811
Chhattisgarh	2015-16	341337	31756	0.09	0.02	0.27	231.45	0.25	0.00	4.82	21485
	2016-17	423849	35012	0.08	0.01	0.22	248.05	0.26	0.00	3.41	28264
<b>DELHI</b>											
(i) R.O. Delhi	2015-16	640599	76224	0.12	0.01	0.27	241.57	0.49	0.00	5.61	32268
	2016-17	845088	81266	0.10	0.00	0.17	263.13	0.29	0.00	3.87	40115
(ii) Okhla	2015-16	705986	8473	0.01	0.00	0.13	240.08	0.16	0.00	4.41	31490
	2016-17	854175	7809	0.01	0.00	0.1	255.14	0.41	0.00	4.61	32600
(iii) Rohini	2015-16	237028	21132	0.09	0.01	0.37	281.40	0.42	0.00	3.83	34969
	2016-17	268618	14466	0.05	0.01	0.36	249	0.12	0.00	4.31	34322
Goa	2015-16	205208	20512	0.10	0.03	0.39	235.11	0.22	0.00	13.54	28154
	2016-17	269283	18902	0.07	0.02	0.30	252.76	0.14	0.00	11.58	34049
<b>GUJARAT</b>											
(I) Ahmedabad	2015-16	632773	145154	0.23	0.03	0.45	238.70	0.60	240.95	7.61	24420
	2016-17	765126	141918	0.19	0.02	0.39	257.29	0.50	196.17	7.65	25567
(II) Vadodara	2015-16	269685	45509	0.17	0.02	0.54	245.89	0.47	208.98	6.20	28680
	2016-17	305745	46923	0.15	0.03	0.54	255.00	0.31	179.14	6.37	32139
(iii) Surat	2015-16	360119	18214	0.05	0.01	0.18	272.92	0.11	127.94	8.70	26049
	2016-17	464866	21199	0.05	0.01	0.16	288.18	0.13	145.29	6.61	30708
<b>Haryana</b>											
(i) Faridabad	2015-16	714012	22573	0.03	0.01	0.28	213.43	0.20	184.54	13.85	29693
	2016-17	811858	23613	0.03	0.01	0.28	228.89	0.22	185.87	13.79	30841
(ii) Gurugram	2015-16	1033002	35621	0.03	0.00	0.09	264.24	0.07	472.00	3.57	23905
	2016-17	1640345	34676	0.02	0.00	0.05	257.44	0.03	162.30	3.91	24616
iii) Ambala	2015-16	199457	5046	0.03	0.01	0.17	183.10	0.15	0.00	6.01	22685
	2016-17	231096	4389	0.02	0.01	0.14	217.76	0.09	0.00	5	24491
Himachal Pradesh	2015-16	292703	33450	0.11	0.02	0.60	195.85	0.55	37.42	10.72	20591
	2016-17	325098	48438	0.15	0.02	0.55	192.33	0.37	1.80	11.86	20361
J & K	2015-16	113751	7779	0.07	0.02	0.45	179.29	0.24	357.06	7.77	18658
	2016-17	194713	7812	0.04	0.01	0.23	193.34	0.07	736.50	8.41	20107



राज्य / क्षेत्र	अवधि	बीमारी हितलाभ के लिए जोखिमग्रस्त माने गए कर्मचारियों की संख्या	नकद हितलाभ भुगतानों की कुल संख्या	प्रतिवर्ष प्रति कर्मचारी नकद हितलाभ भुगतानों की औसत संख्या	बीमारी हितलाभ			विस्तारित बीमारी हितलाभ		मातृत्व हितलाभ	
					प्रतिवर्ष प्रति कर्मचारी नए दावों की दर	प्रतिवर्ष प्रति कर्मचारी बीमारी हितलाभ दिनों की औसत संख्या	औसत दैनिक हितलाभ दर	प्रतिवर्ष प्रति 1000 कर्मचारी नए मामलों की दर	प्रति समाप्त मामले की औसत अवधि	प्रति 1000 बीमाकृत महिला कर्मचारी प्रसव की दर	प्रति प्रसव भुगतान की गई औसत राशि (₹)
[1]	[2]	[3]	[4]	[5]	[6]	[7]	[8]	[9]	[10]	[11]	[12]
झारखंड	2015-16	326148	16704	0.05	0.03	0.43	228.79	0.11	74.75	5.94	23625
	2016-17	365697	16249	0.04	0.03	0.39	241.94	0.16	361.11	6.22	23918
<b>कर्नाटक</b>											
(i) बैंगलुरु	2015-16	974494	68131	0.07	0.02	0.36	215.93	0.14	583.81	8.83	21734
	2016-17	1147830	63806	0.06	0.01	0.23	271.59	0.10	0.00	6.97	26103
(ii) बोमसन्द्रा	2015-16	749832	28845	0.04	0.02	0.29	243.04	0.12	0.00	8.75	24543
	2016-17	901018	29329	0.03	0.01	0.26	265.07	0.12	0.00	6.41	28831
(iii) पीण्णा	2015-16	544172	34479	0.06	0.03	0.63	193.88	0.26	904.44	9.63	23501
	2016-17	617440	38758	0.06	0.02	0.50	239.65	0.18	3649.75	8.9	24977
(iv) हुबली	2015-16	272098	66323	0.24	0.08	1.06	202.79	0.56	656.64	9.39	22866
	2016-17	321940	59816	0.19	0.72	0.72	233.65	0.30	205.34	8.46	24258
(v) गुलबर्गा	2015-16	63711	11494	0.18	0.06	0.80	251.44	0.16	0.00	7.50	22006
	2016-17	113335	14481	0.13	0.03	0.45	285.17	0.14	0.00	6.84	25638
vi) मैसूर	2015-16	175750	31864	0.18	0.04	0.65	223.71	0.25	216.43	5.60	30952
	2016-17	212922	29832	0.14	0.03	0.51	239.48	0.23	228.60	5.96	30016
vii) मैंगलुरु	2015-16	141188	16296	0.12	0.03	0.56	213.95	0.16	0.00	16.50	28220
	2016-17	180125	16175	0.09	0.02	0.46	234.4	0.13	0.00	16.06	25162
<b>केरल</b>											
(i) तृशूर	2015-16	141672	70339	0.50	0.20	1.53	245.44	1.33	290.58	16.67	32283
	2016-17	160483	72955	0.45	0.18	1.39	254.01	1.31	222.01	16.25	32713
(ii) एरणाकुलम	2015-16	403025	90171	0.22	0.07	0.86	275.12	0.69	122.91	20.89	31297
	2016-17	460423	84113	0.18	0.06	0.84	294.18	0.65	476.85	19.09	31729
(iii) कोल्लम	2015-16	188349	80483	0.43	0.13	1.95	191.90	2.18	255.56	10.96	25583
	2016-17	170278	63738	0.37	0.10	1.49	219.07	2.21	291.43	7.5	28334
(iv) कोझीकोड	2015-16	147630	62180	0.42	0.11	1.27	221.35	1.40	252.04	22.03	25796
	2016-17	166743	59427	0.36	0.10	1.12	233.01	1.18	243.77	18.02	28413
v) त्रिवंतपुरम	2015-16	160932	23514	0.15	0.04	0.99	182.84	0.78	201.61	13.94	29864
	2016-17	161813	21629	0.13	0.03	0.71	240.62	0.81	232.05	11.26	32243
मध्य प्रदेश	2015-16	668373	122397	0.18	0.04	0.68	210.46	0.30	85.45	10.40	14449
	2016-17	816465	152591	0.19	0.04	0.58	216.98	0.19	397.38	9.57	17301
<b>महाराष्ट्र</b>											
(i) लोअर परेल	2015-16	556048	90822	0.16	0.01	0.21	292.97	0.16	81.80	8.98	35612
	2016-17	706112	79666	0.11	0.01	0.16	309.38	0.10	213.51	7.06	35664
(ii) मरोल	2015-16	722247	73179	0.10	0.01	0.18	290.80	0.22	0.00	12.83	30063
	2016-17	948313	72203	0.08	0.01	0.15	278.12	0.04	0.00	9.67	34235
(iii) नागापुर	2015-16	214051	50651	0.24	0.07	0.87	244.13	0.48	211.63	8.31	34835
	2016-17	279877	50425	0.18	0.05	0.72	241.74	0.30	173.11	9.09	37286
(iv) पुणे	2015-16	709991	59745	0.08	0.03	0.45	265.35	0.17	214.02	7.55	32721
	2016-17	1053786	43963	0.04	0.02	0.29	285.90	0.13	219.70	7.23	30430
(v) ठाणे	2015-16	542635	83257	0.15	0.02	0.22	272.03	0.28	128.05	10.90	27386
	2016-17	665244	73833	0.11	0.01	0.17	321.18	0.15	296.29	8.35	35676
vi) औरंगाबाद	2015-16	185840	29483	0.16	0.04	0.50	245.93	0.23	289.00	4.60	24489
	2016-17	234357	29475	0.13	0.03	0.39	251.50	0.16	197.90	4	23278
vii) नाशिक	2015-16	118919	26817	0.23	0.01	0.65	263.57	0.18	3883.00	2.82	172159
	2016-17	152407	25607	0.17	0.00	0.50	298.30	0.00	0.00	0	0
ओडिशा	2015-16	506655	54369	0.11	0.02	0.40	223.05	0.13	471.76	8.12	21544
	2016-17	602642	61484	0.10	0.00	0.38	227.53	0.16	2119.62	8.39	22325



State/Area	Period	No. of employees deemed exposed to risk of Sickness Benefit	Total No. of cash benefit payments	Average No. of cash benefit payments per employee per annum	Sickness Benefit			Extended Sickness Benefit		Maternity Benefit	
					Rate of fresh spells per employee per annum	Average No. of Sickness Benefit days p.e.p.a	Average daily benefit rate	Rate of fresh cases per 1000 employees per annum	Average duration per terminated case	Rate of confinement per 1000 insured women employees	Average amount paid per confinement (₹)
[1]	[2]	[3]	[4]	[5]	[6]	[7]	[8]	[9]	[10]	[11]	[12]
Jharkhand	2015-16	326148	16704	0.05	0.03	0.43	228.79	0.11	74.75	5.94	23625
	2016-17	365697	16249	0.04	0.03	0.39	241.94	0.16	361.11	6.22	23918
<b>KARNATAKA</b>											
(i) Bengaluru	2015-16	974494	68131	0.07	0.02	0.36	215.93	0.14	583.81	8.83	21734
	2016-17	1147830	63806	0.06	0.01	0.23	271.59	0.10	0.00	6.97	26103
(ii) Bommasandra	2015-16	749832	28845	0.04	0.02	0.29	243.04	0.12	0.00	8.75	24543
	2016-17	901018	29329	0.03	0.01	0.26	265.07	0.12	0.00	6.41	28831
(iii) Peenya	2015-16	544172	34479	0.06	0.03	0.63	193.88	0.26	904.44	9.63	23501
	2016-17	617440	38758	0.06	0.02	0.50	239.65	0.18	3649.75	8.9	24977
(iv) Hubli	2015-16	272098	66323	0.24	0.08	1.06	202.79	0.56	656.64	9.39	22866
	2016-17	321940	59816	0.19	0.72	0.72	233.65	0.30	205.34	8.46	24258
(v) Gulbarga	2015-16	63711	11494	0.18	0.06	0.80	251.44	0.16	0.00	7.50	22006
	2016-17	113335	14481	0.13	0.03	0.45	285.17	0.14	0.00	6.84	25638
vi) Mysore	2015-16	175750	31864	0.18	0.04	0.65	223.71	0.25	216.43	5.60	30952
	2016-17	212922	29832	0.14	0.03	0.51	239.48	0.23	228.60	5.96	30016
vii) Mangaluru	2015-16	141188	16296	0.12	0.03	0.56	213.95	0.16	0.00	16.50	28220
	2016-17	180125	16175	0.09	0.02	0.46	234.4	0.13	0.00	16.06	25162
<b>KERALA</b>											
(i) Thrissur	2015-16	141672	70339	0.50	0.20	1.53	245.44	1.33	290.58	16.67	32283
	2016-17	160483	72955	0.45	0.18	1.39	254.01	1.31	222.01	16.25	32713
(ii) Ernakulam	2015-16	403025	90171	0.22	0.07	0.86	275.12	0.69	122.91	20.89	31297
	2016-17	460423	84113	0.18	0.06	0.84	294.18	0.65	476.85	19.09	31729
(iii) Kollam	2015-16	188349	80483	0.43	0.13	1.95	191.90	2.18	255.56	10.96	25583
	2016-17	170278	63738	0.37	0.10	1.49	219.07	2.21	291.43	7.5	28334
(iv) Kozhikode	2015-16	147630	62180	0.42	0.11	1.27	221.35	1.40	252.04	22.03	25796
	2016-17	166743	59427	0.36	0.10	1.12	233.01	1.18	243.77	18.02	28413
v) Thiruvanthapuram	2015-16	160932	23514	0.15	0.04	0.99	182.84	0.78	201.61	13.94	29864
	2016-17	161813	21629	0.13	0.03	0.71	240.62	0.81	232.05	11.26	32243
Madhya Pradesh	2015-16	668373	122397	0.18	0.04	0.68	210.46	0.30	85.45	10.40	14449
	2016-17	816465	152591	0.19	0.04	0.58	216.98	0.19	397.38	9.57	17301
<b>MAHARASHTRA</b>											
(i) Lower Parel	2015-16	556048	90822	0.16	0.01	0.21	292.97	0.16	81.80	8.98	35612
	2016-17	706112	79666	0.11	0.01	0.16	309.38	0.10	213.51	7.06	35664
(ii) Marol	2015-16	722247	73179	0.10	0.01	0.18	290.80	0.22	0.00	12.83	30063
	2016-17	948313	72203	0.08	0.01	0.15	278.12	0.04	0.00	9.67	34235
(iii) Nagpur	2015-16	214051	50651	0.24	0.07	0.87	244.13	0.48	211.63	8.31	34835
	2016-17	279877	50425	0.18	0.05	0.72	241.74	0.30	173.11	9.09	37286
(iv) Pune	2015-16	709991	59745	0.08	0.03	0.45	265.35	0.17	214.02	7.55	32721
	2016-17	1053786	43963	0.04	0.02	0.29	285.90	0.13	219.70	7.23	30430
(v) Thane	2015-16	542635	83257	0.15	0.02	0.22	272.03	0.28	128.05	10.90	27386
	2016-17	665244	73833	0.11	0.01	0.17	321.18	0.15	296.29	8.35	35676
vi) Aurangabad	2015-16	185840	29483	0.16	0.04	0.50	245.93	0.23	289.00	4.60	24489
	2016-17	234357	29475	0.13	0.03	0.39	251.50	0.16	197.90	4	23278
vii) Nasik	2015-16	118919	26817	0.23	0.01	0.65	263.57	0.18	3883.00	2.82	172159
	2016-17	152407	25607	0.17	0.00	0.50	298.30	0.00	0.00	0	0
Odisha	2015-16	506655	54369	0.11	0.02	0.40	223.05	0.13	471.76	8.12	21544
	2016-17	602642	61484	0.10	0.00	0.38	227.53	0.16	2119.62	8.39	22325



राज्य / क्षेत्र	अवधि	बीमारी हितलाम के लिए जोखिमग्रस्त माने गए कर्मचारियों की संख्या	नकद हितलाम भुगतानों की कुल संख्या	प्रतिवर्ष प्रति कर्मचारी नकद हितलाम भुगतानों की औसत संख्या	बीमारी हितलाम			विस्तारित बीमारी हितलाम		मातृत्व हितलाम	
					प्रतिवर्ष प्रति कर्मचारी नए दावों की दर	प्रतिवर्ष प्रति कर्मचारी बीमारी हितलाम दिनों की औसत संख्या	औसत दैनिक हितलाम दर	प्रतिवर्ष प्रति 1000 कर्मचारी नए मामलों की दर	प्रति समाप्त मामले की औसत अवधि	प्रति 1000 बीमाकृत महिला कर्मचारी प्रसव की दर	प्रति प्रसव भुगतान की गई औसत राशि (₹)
[1]	[2]	[3]	[4]	[5]	[6]	[7]	[8]	[9]	[10]	[11]	[12]
पुदुच्चेरी	2015-16	130858	29687	0.23	0.08	0.79	225.83	0.20	428.47	13.16	23899
	2016-17	139565	28906	0.21	0.07	0.76	224.25	0.47	284.96	11.22	25796
<b>पंजाब</b>											
(i) चंडीगढ़ [पंजाब]	2015-16	374594	20373	0.05	0.00	0.06	222.29	0.06	320.00	3.38	61817
	2016-17	468104	22063	0.05	0.02	0.35	228.48	0.22	264.15	7.48	25060
(ii) जालंधर	2015-16	259218	66614	0.26	0.02	0.36	301.12	0.56	225.68	6.69	24188
	2016-17	284032	65070	0.23	0.02	0.49	214.95	0.45	228.50	5.54	27005
(iii) लुधियाना	2015-16	422516	29120	0.07	0.01	0.41	208.85	0.37	192.06	5.14	23395
	2016-17	457471	25828	0.06	0.01	0.36	259.44	0.31	2286.81	4.92	29267
<b>राजस्थान</b>											
(i) जयपुर	2015-16	663340	72652	0.11	0.01	0.23	216.12	0.09	207.00	8.14	23790
	2016-17	880733	76767	0.09	0.01	0.20	230.61	0.06	251.06	6.91	24294
(ii) उदयपुर	2015-16	184817	29418	0.16	0.02	0.37	228.48	0.15	193.75	10.48	21803
	2016-17	217522	28629	0.13	0.02	0.30	276.36	0.08	658.4	8.41	23621
iii) जोधपुर	2015-16	124332	35154	0.28	0.05	0.70	234.83	0.22	4055.89	6.55	23782
	2016-17	145807	26628	0.18	0.04	0.63	263.03	0.34	214.4	11.13	13277
<b>तमिलनाडु</b>											
(i) चेन्नै	2015-16	1899670	129052	0.07	0.00	0.22	224.71	0.11	138.00	3.97	44775
	2016-17	2296451	130002	0.06	0.00	0.19	242.29	0.18	138.94	5.76	31160
(ii) कोयंबतूर	2015-16	791751	42101	0.05	0.01	0.16	249.11	0.09	0.00	5.05	29780
	2016-17	878550	53550	0.06	0.01	0.16	247.31	0.06	0.00	4.33	33508
(iii) मदुरै	2015-16	430866	54405	0.13	0.01	0.23	292.99	0.24	304.21	8.81	17818
	2016-17	481630	56030	0.12	0.01	0.35	186.10	0.29	231.83	6.17	21859
(iv) सेलम	2015-16	348773	32030	0.09	0.01	0.20	237.34	0.09	238.50	6.46	32978
	2016-17	404464	9739	0.02	0.01	0.19	236.35	0.11	174.60	6.17	28516
(v) तिरुनेलवेली	2015-16	201522	24603	0.12	0.01	0.34	207.75	0.36	258.30	6.56	22609
	2016-17	227444	20752	0.09	0.01	0.30	216.59	0.29	288.23	5.9	23320
<b>उत्तर प्रदेश</b>											
(i) कानपुर	2015-16	366978	15302	0.04	0.02	0.38	221.08	0.55	0.00	3.98	25754
	2016-17	426127	14156	0.03	0.02	0.31	236.03	0.22	0.00	4.68	27402
(ii) नोएडा	2015-16	967530	49859	0.05	0.00	0.11	414.76	0.08	272.54	3.89	40760
	2016-17	1156791	82082	0.07	0.00	0.11	386.28	0.04	6053.00	2.65	53871
(iii) वाराणसी	2015-16	58194	40668	0.70	0.01	0.13	192.61	0.09	0.00	2.10	31463
	2016-17	72266	39465	0.55	0.00	0.08	209.19	0.00	0.00	2.67	23331
(iv) लखनऊ	2015-16	292620	55446	0.19	0.01	0.12	250.68	0.17	160.29	4.24	30498
	2016-17	339885	56063	0.16	0.01	0.11	258.68	0.04	499.67	4.18	30861
उत्तराखंड	2015-16	477207	19371	0.04	0.00	0.00	0.0000	0.00	0.00	0.00	0
	2016-17	593472	11811	0.02	0.01	0.24	315.12	0.01	0.00	5.65	31038
<b>पश्चिम बंगाल</b>											
(i) कोलकाता	2015-16	1249355	330539	0.26	0.03	0.74	274.31	0.79	174.05	6.57	26109
	2016-17	1452146	329806	0.23	0.02	0.70	267.08	0.84	120.23	6.06	26567
(ii) बैरकपुर	2015-16	303896	159352	0.52	0.04	1.14	260.27	1.43	202.12	3.77	25254
	2016-17	351859	171849	0.49	0.03	1.02	272.98	1.09	218.72	4.12	26903
(iii) दुर्गापुर	2015-16	169858	18749	0.11	0.03	0.61	201.55	0.52	0.00	6.77	21288
	2016-17	195387	19127	0.10	0.03	0.63	217.71	0.49	4158.00	7.92	21937
अखिल भारत	2015-16	26701830	3166474	0.12	0.02	0.37	261.72	0.29	216.57	8.34	28310
	2016-17	32724815	3160342	0.10	0.02	0.33	251.43	0.23	292.19	7.67	28924

# ANNUAL REPORT 2016-17



State/Area	Period	No. of employees deemed exposed to risk of Sickness Benefit	Total No. of cash benefit payments	Average No. of cash benefit payments per employee per annum	Sickness Benefit			Extended Sickness Benefit		Maternity Benefit	
					Rate of fresh spells per employee per annum	Average No. of Sickness Benefit days p.e.p.a	Average daily benefit rate	Rate of fresh cases per 1000 employees per annum	Average duration per terminated case	Rate of confinement per 1000 insured women employees	Average amount paid per confinement (₹)
[1]	[2]	[3]	[4]	[5]	[6]	[7]	[8]	[9]	[10]	[11]	[12]
Puducherry	2015-16	130858	29687	0.23	0.08	0.79	225.83	0.20	428.47	13.16	23899
	2016-17	139565	28906	0.21	0.07	0.76	224.25	0.47	284.96	11.22	25796
<b>PUNJAB</b>											
(i) Chandigarh [Punjab]	2015-16	374594	20373	0.05	0.00	0.06	222.29	0.06	320.00	3.38	61817
	2016-17	468104	22063	0.05	0.02	0.35	228.48	0.22	264.15	7.48	25060
(ii) Jalandhar	2015-16	259218	66614	0.26	0.02	0.36	301.12	0.56	225.68	6.69	24188
	2016-17	284032	65070	0.23	0.02	0.49	214.95	0.45	228.50	5.54	27005
(iii) Ludhaina	2015-16	422516	29120	0.07	0.01	0.41	208.85	0.37	192.06	5.14	23395
	2016-17	457471	25828	0.06	0.01	0.36	259.44	0.31	2286.81	4.92	29267
<b>RAJASTHAN</b>											
(i) Jaipur	2015-16	663340	72652	0.11	0.01	0.23	216.12	0.09	207.00	8.14	23790
	2016-17	880733	76767	0.09	0.01	0.20	230.61	0.06	251.06	6.91	24294
(ii) Udaipur	2015-16	184817	29418	0.16	0.02	0.37	228.48	0.15	193.75	10.48	21803
	2016-17	217522	28629	0.13	0.02	0.30	276.36	0.08	658.4	8.41	23621
iii) Jodhpur	2015-16	124332	35154	0.28	0.05	0.70	234.83	0.22	4055.89	6.55	23782
	2016-17	145807	26628	0.18	0.04	0.63	263.03	0.34	214.4	11.13	13277
<b>TAMIL NADU</b>											
(i) Chennai	2015-16	1899670	129052	0.07	0.00	0.22	224.71	0.11	138.00	3.97	44775
	2016-17	2296451	130002	0.06	0.00	0.19	242.29	0.18	138.94	5.76	31160
(ii) Coimbatore	2015-16	791751	42101	0.05	0.01	0.16	249.11	0.09	0.00	5.05	29780
	2016-17	878550	53550	0.06	0.01	0.16	247.31	0.06	0.00	4.33	33508
(iii) Madurai	2015-16	430866	54405	0.13	0.01	0.23	292.99	0.24	304.21	8.81	17818
	2016-17	481630	56030	0.12	0.01	0.35	186.10	0.29	231.83	6.17	21859
(iv) Salem	2015-16	348773	32030	0.09	0.01	0.20	237.34	0.09	238.50	6.46	32978
	2016-17	404464	9739	0.02	0.01	0.19	236.35	0.11	174.60	6.17	28516
(v) Tirunelveli	2015-16	201522	24603	0.12	0.01	0.34	207.75	0.36	258.30	6.56	22609
	2016-17	227444	20752	0.09	0.01	0.30	216.59	0.29	288.23	5.9	23320
<b>UTTAR PRADESH</b>											
(i) Kanpur	2015-16	366978	15302	0.04	0.02	0.38	221.08	0.55	0.00	3.98	25754
	2016-17	426127	14156	0.03	0.02	0.31	236.03	0.22	0.00	4.68	27402
(ii) Noida	2015-16	967530	49859	0.05	0.00	0.11	414.76	0.08	272.54	3.89	40760
	2016-17	1156791	82082	0.07	0.00	0.11	386.28	0.04	6053.00	2.65	53871
(iii) Varanasi	2015-16	58194	40668	0.70	0.01	0.13	192.61	0.09	0.00	2.10	31463
	2016-17	72266	39465	0.55	0.00	0.08	209.19	0.00	0.00	2.67	23331
(iv) Lucknow	2015-16	292620	55446	0.19	0.01	0.12	250.68	0.17	160.29	4.24	30498
	2016-17	339885	56063	0.16	0.01	0.11	258.68	0.04	499.67	4.18	30861
Uttarakhand	2015-16	477207	19371	0.04	0.00	0.00	0.0000	0.00	0.00	0.00	0
	2016-17	593472	11811	0.02	0.01	0.24	315.12	0.01	0.00	5.65	31038
<b>WEST BENGAL</b>											
(i) Kolkata	2015-16	1249355	330539	0.26	0.03	0.74	274.31	0.79	174.05	6.57	26109
	2016-17	1452146	329806	0.23	0.02	0.70	267.08	0.84	120.23	6.06	26567
(ii) Barrackpore	2015-16	303896	159352	0.52	0.04	1.14	260.27	1.43	202.12	3.77	25254
	2016-17	351859	171849	0.49	0.03	1.02	272.98	1.09	218.72	4.12	26903
(iii) Durgapur	2015-16	169858	18749	0.11	0.03	0.61	201.55	0.52	0.00	6.77	21288
	2016-17	195387	19127	0.10	0.03	0.63	217.71	0.49	4158.00	7.92	21937
<b>ALL INDIA</b>	<b>2015-16</b>	<b>26701830</b>	<b>3166474</b>	<b>0.12</b>	<b>0.02</b>	<b>0.37</b>	<b>261.72</b>	<b>0.29</b>	<b>216.57</b>	<b>8.34</b>	<b>28310</b>
	<b>2016-17</b>	<b>32724815</b>	<b>3160342</b>	<b>0.10</b>	<b>0.02</b>	<b>0.33</b>	<b>251.43</b>	<b>0.23</b>	<b>292.19</b>	<b>7.67</b>	<b>28924</b>



## परिशिष्ट - IV- ख

वर्ष 2015-2016 एवं 2016-2017 के दौरान स्वीकृत निःशक्तता तथा आश्रितजन हितलाभ दावों की घटना-दर (राज्यवार)

राज्य / क्षेत्र	अवधि	रोजगार चोट में जोखिमग्रस्त माने गए कर्मचारियों की संख्या	अस्थायी निःशक्तता हितलाभ			स्थायी निःशक्तता हितलाभ				आश्रितजन हितलाभ	
			प्रतिवर्ष प्रति कर्मचारी नए दावों की दर	प्रतिवर्ष प्रति कर्मचारी दिनों की संख्या	अस्थायी निःशक्तता हितलाभ की औसत दैनिक दर (₹)	स्वीकृत नए मामलों की संख्या	प्रतिवर्ष प्रति 1000 कर्मचारी नए मामलों की दर	एकमुश्त भुगतान के लिए संराशीकृत मामलों की संख्या	वर्ष के अंत में लाभार्थियों की संख्या	मृत्यु के स्वीकृत मामलों की संख्या	वर्ष के अंत में लाभार्थियों की संख्या
1	2	3	4	5	6	7	8	9	10	11	12
<b>आंध्र प्रदेश</b>											
i) तेलंगाना+तिरुपती	2015-16	1100285	0.00	0.05	277.42	208	0.19	195	7134	103	6013
	2016-17	1429685	0.00	0.04	262.91	166	0.12	125	7185	67	6181
ii) विजयवाड़ा	2015-16	261140	0.00	0.09	245.21	291	1.11	284	1886	18	1057
	2016-17	356540	0.00	0.06	275.16	306	0.86	397	1906	34	1130
(iii) विशाखापट्टणम	2015-16	181305	0.00	0.17	269.89	199	1.10	154	1682	34	497
	2016-17	250215	0.00	0.08	285.29	156	0.62	74	1626	36	583
असम, मेघालय, नागालैण्ड, सिक्किम एवं त्रिपुरा	2015-16	138475	0.00	0.08	173.53	27	0.19	0	508	25	676
	2016-17	181759	0.00	0.06	178.29	12	0.07	0	485	9	695
बिहार	2015-16	120846	0.00	0.23	430.35	27	0.22	1	4639	16	1633
	2016-17	158286	0.00	0.21	340.77	4	0.03	0	4638	11	1660
चंडीगढ़ संघ राज्यक्षेत्र	2015-16	93315	0.00	0.07	191.13	34	0.36	14	7839	10	670
	2016-17	156500	0.00	0.02	302.50	44	0.28	4	7861	7	697
छत्तीसगढ़	2015-16	235500	0.00	0.10	237.43	91	0.39	1	1038	61	1271
	2016-17	313720	0.00	0.07	250.29	59	0.19	0	1088	82	1485
<b>दिल्ली</b>											
(i) राजेन्द्र प्लेस	2015-16	441585	0.00	0.11	265.86	74	0.17	0	5423	16	4604
	2016-17	640500	0.00	0.05	301.87	88	0.14	0	5423	26	4679
(ii) ओखला	2015-16	482595	0.00	0.02	243.41	25	0.05	0	1201	31	543
	2016-17	629645	0.00	0.02	291.38	28	0.04	0	1223	31	626
(iii) रोहिणी	2015-16	161000	0.00	0.56	274.57	439	2.73	2	2429	29	521
	2016-17	193385	0.00	0.51	286.31	282	1.46	4	2422	39	635
गोवा	2015-16	140949	0.00	0.08	289.26	24	0.15	0	991	8	637
	2016-17	203539	0.00	0.06	296.54	34	0.17	0	1034	20	682
<b>गुजरात</b>											
(i) अहमदाबाद	2015-16	443675	0.01	0.28	289.85	718	1.62	345	9716	110	7610
	2016-17	559255	0.01	0.19	325.04	620	1.11	623	10790	65	7756
(ii) वड़ोदरा	2015-16	186045	0.00	0.20	272.95	66	0.35	4	1828	20	822
	2016-17	219060	0.00	0.17	301.55	50	0.23	6	1857	36	897
(iii) सूरत	2015-16	245420	0.00	0.07	301.53	46	0.19	0	896	36	1062
	2016-17	350345	0.00	0.04	341.10	39	0.11	0	933	18	1109
<b>हरियाणा</b>											
(i) फरीदाबाद	2015-16	493430	0.00	0.20	200.33	873	1.77	50	16821	107	5342
	2016-17	581540	0.00	0.16	231.39	807	1.39	12	17596	80	5567
(ii) गुरुग्राम	2015-16	722570	0.00	0.03	253.41	116	0.16	5	2485	25	301
	2016-17	1305115	0.00	0.01	250.43	83	0.06	0	2512	36	221
iii) अम्बाला	2015-16	137895	0.00	0.15	198.21	101	0.73	28	117	25	113
	2016-17	166770	0.00	0.12	245.17	187	1.12	19	190	31	381
हिमाचल प्रदेश	2015-16	202340	0.00	0.21	219.56	203	1.00	38	878	34	845
	2016-17	230540	0.00	0.20	223.89	188	0.82	18	1050	39	948
जम्मू एवं कश्मीर	2015-16	79080	0.00	0.16	230.64	31	0.39	5	451	15	558
	2016-17	157955	0.00	0.07	239.82	19	0.12	1	486	18	603



## APPENDIX - IV-B

## Incidence of Disablement and Dependants' Benefit Claims admitted during the year 2015-16 &amp; 2016-17 [State-Wise]

State/Area	Period	No. of employees deemed exposed to risk to E.I.	Temporary Disablement Benefit			Permanent Disablement Benefit				Dependants' Benefit	
			Rate of fresh spells per employees per annum	No. of Days per employee per annum	Average daily rate of T.D.B. [₹]	No. of fresh cases admitted	Rate of fresh case per 1000 employee per annum	No. of cases commuted for Lump-sum	No. of Beneficiaries at the end of the year	No. of death cases admitted	No. of Beneficiaries at the end of the year
1	2	3	4	5	6	7	8	9	10	11	12
<b>ANDHRA PRADESH</b>											
i) Telangana+Tirupati	2015-16	1100285	0.00	0.05	277.42	208	0.19	195	7134	103	6013
	2016-17	1429685	0.00	0.04	262.91	166	0.12	125	7185	67	6181
ii) Vijaywada	2015-16	261140	0.00	0.09	245.21	291	1.11	284	1886	18	1057
	2016-17	356540	0.00	0.06	275.16	306	0.86	397	1906	34	1130
(iii) Vishakhapatnam	2015-16	181305	0.00	0.17	269.89	199	1.10	154	1682	34	497
	2016-17	250215	0.00	0.08	285.29	156	0.62	74	1626	36	583
Assam, Meghalaya, Nagaland, Sikkim & Tripura	2015-16	138475	0.00	0.08	173.53	27	0.19	0	508	25	676
	2016-17	181759	0.00	0.06	178.29	12	0.07	0	485	9	695
Bihar	2015-16	120846	0.00	0.23	430.35	27	0.22	1	4639	16	1633
	2016-17	158286	0.00	0.21	340.77	4	0.03	0	4638	11	1660
Chandigarh U.T.	2015-16	93315	0.00	0.07	191.13	34	0.36	14	7839	10	670
	2016-17	156500	0.00	0.02	302.50	44	0.28	4	7861	7	697
Chhattisgarh	2015-16	235500	0.00	0.10	237.43	91	0.39	1	1038	61	1271
	2016-17	313720	0.00	0.07	250.29	59	0.19	0	1088	82	1485
<b>DELHI</b>											
(i) Rajindra Place	2015-16	441585	0.00	0.11	265.86	74	0.17	0	5423	16	4604
	2016-17	640500	0.00	0.05	301.87	88	0.14	0	5423	26	4679
(ii) Okhla	2015-16	482595	0.00	0.02	243.41	25	0.05	0	1201	31	543
	2016-17	629645	0.00	0.02	291.38	28	0.04	0	1223	31	626
(iii) Rohini	2015-16	161000	0.00	0.56	274.57	439	2.73	2	2429	29	521
	2016-17	193385	0.00	0.51	286.31	282	1.46	4	2422	39	635
Goa	2015-16	140949	0.00	0.08	289.26	24	0.15	0	991	8	637
	2016-17	203539	0.00	0.06	296.54	34	0.17	0	1034	20	682
<b>GUJARAT</b>											
(i) Ahmedabad	2015-16	443675	0.01	0.28	289.85	718	1.62	345	9716	110	7610
	2016-17	559255	0.01	0.19	325.04	620	1.11	623	10790	65	7756
(ii) Vadodara	2015-16	186045	0.00	0.20	272.95	66	0.35	4	1828	20	822
	2016-17	219060	0.00	0.17	301.55	50	0.23	6	1857	36	897
(iii) Surat	2015-16	245420	0.00	0.07	301.53	46	0.19	0	896	36	1062
	2016-17	350345	0.00	0.04	341.10	39	0.11	0	933	18	1109
<b>HARYANA</b>											
(i) Faridabad	2015-16	493430	0.00	0.20	200.33	873	1.77	50	16821	107	5342
	2016-17	581540	0.00	0.16	231.39	807	1.39	12	17596	80	5567
(ii) Gurugram	2015-16	722570	0.00	0.03	253.41	116	0.16	5	2485	25	301
	2016-17	1305115	0.00	0.01	250.43	83	0.06	0	2512	36	221
iii) Ambala	2015-16	137895	0.00	0.15	198.21	101	0.73	28	117	25	113
	2016-17	166770	0.00	0.12	245.17	187	1.12	19	190	31	381
Himachal Pradesh	2015-16	202340	0.00	0.21	219.56	203	1.00	38	878	34	845
	2016-17	230540	0.00	0.20	223.89	188	0.82	18	1050	39	948
Jammu & Kashmir	2015-16	79080	0.00	0.16	230.64	31	0.39	5	451	15	558
	2016-17	157955	0.00	0.07	239.82	19	0.12	1	486	18	603



राज्य / क्षेत्र	अवधि	रोजगार चोट में जोखिमग्रस्त माने गए कर्मचारियों की संख्या	अस्थायी निःशक्तता हितलाम			स्थायी निःशक्तता हितलाम				आश्रितजन हितलाम	
			प्रतिवर्ष प्रति कर्मचारी नए दावों की दर	प्रतिवर्ष प्रति कर्मचारी दिनों की संख्या	अस्थायी निःशक्तता हितलाम की औसत दैनिक दर (₹)	स्वीकृत नए मामलों की संख्या	प्रतिवर्ष प्रति 1000 कर्मचारी नए मामलों की दर	एकमुश्त भुगतान के लिए संराशीकृत मामलों की संख्या	वर्ष के अंत में लाभार्थियों की संख्या	मृत्यु के स्वीकृत मामलों की संख्या	वर्ष के अंत में लाभार्थियों की संख्या
1	2	3	4	5	6	7	8	9	10	11	12
झारखंड	2015-16	223090	0.00	0.08	230.60	43	0.19	0	1359	16	755
	2016-17	261600	0.00	0.20	75.29	41	0.16	0	1400	18	798
<b>कर्नाटक</b>											
(i) बंगलुरु	2015-16	676055	0.00	0.05	228.05	88	0.13	3	5993	29	2631
	2016-17	833080	0.00	0.03	335.99	92	0.11	3	6065	26	2686
(ii) बोमसन्ना	2015-16	520240	0.00	0.02	299.56	32	0.06	3	1026	16	194
	2016-17	659180	0.00	0.01	696.66	37	0.06	2	1058	0	194
(iii) पीण्पा	2015-16	375535	0.00	0.05	295.34	66	0.18	49	5905	17	171
	2016-17	442020	0.00	0.04	332.18	40	0.09	3	5949	9	198
(iv) हुबली	2015-16	188190	0.01	0.23	260.72	79	0.42	9	2329	16	1184
	2016-17	234615	0.01	0.17	285.28	108	0.46	10	2420	35	1270
(v) गुलबर्गा	2015-16	44685	0.00	0.07	322.25	4	0.09	0	477	4	78
	2016-17	92460	0.00	0.04	375.84	1	0.01	0	478	2	83
vi) मैसूर	2015-16	122210	0.00	0.13	211.59	43	0.35	2	76	8	61
	2016-17	156210	0.00	0.07	285.25	42	0.27	8	135	13	98
vii) मैंगलुरु	2015-16	97680	0.00	0.05	310.31	4	0.04	11	6	4	31
	2016-17	134645	0.00	0.04	313.54	8	0.06	0	11	7	49
<b>केरल</b>											
(i) तृशूर	2015-16	95435	0.01	0.34	242.18	45	0.47	3	4187	15	1934
	2016-17	115925	0.01	0.33	254.92	28	0.24	3	4212	6	1968
(ii) कोझिकोड	2015-16	101335	0.01	0.35	287.33	23	0.23	0	1166	8	115
	2016-17	119355	0.01	0.26	274.32	18	0.15	0	1173	6	130
(iii) एरणाकुलम	2015-16	279415	0.00	0.21	281.42	48	0.17	1	2517	32	352
	2016-17	330255	0.00	0.17	296.70	60	0.18	0	2533	15	385
(iv) कोल्लम	2015-16	123425	0.01	0.29	226.63	74	0.60	4	2221	7	252
	2016-17	111160	0.01	0.28	247.89	64	0.58	2	2240	3	260
v) त्रिवंतपुरम	2015-16	109415	0.00	0.08	292.86	9	0.08	0	19	6	30
	2016-17	110325	0.00	0.05	523.65	12	0.11	0	17	2	33
मध्य प्रदेश	2015-16	464860	0.01	0.21	237.55	278	0.60	188	8763	44	4594
	2016-17	600125	0.01	0.15	271.74	246	0.41	55	8938	38	4680
<b>महाराष्ट्र</b>											
(i) लोअर परेल	2015-16	376210	0.00	0.03	342.25	37	0.10	0	8939	32	10069
	2016-17	530620	0.00	0.03	328.93	65	0.12	4	9019	33	10159
(ii) मरोल	2015-16	491595	0.00	0.04	203.03	194	0.39	2	2984	17	391
	2016-17	718385	0.00	0.02	264.66	145	0.20	2	3276	19	425
(iii) नागपुर	2015-16	146175	0.01	0.22	284.89	79	0.54	1	1362	22	1601
	2016-17	211310	0.00	0.16	282.24	47	0.22	3	1408	27	1675
(iv) पुणे	2015-16	488025	0.00	0.16	344.41	348	0.71	100	12571	44	2865
	2016-17	826090	0.00	0.08	347.58	260	0.31	59	12857	54	2980
(v) ठाणे	2015-16	370055	0.00	0.08	300.35	211	0.57	0	3675	28	799
	2016-17	491910	0.00	0.05	367.10	142	0.29	16	3680	30	867
vi) औरंगाबाद	2015-16	127935	0.00	0.12	303.60	43	0.34	5	1050	4	226
	2016-17	174550	0.00	0.08	299.18	19	0.11	0	1069	14	263
vii) नाशिक	2015-16	80780	0.00	0.29	333.25	57	0.71	8	91	13	109
	2016-17	114520	0.00	0.19	399.95	99	0.86	4	85	7	128
ओडिशा	2015-16	352980	0.00	0.09	243.97	50	0.14	0	2458	31	1973
	2016-17	438395	0.00	0.07	251.10	41	0.09	2	2492	44	2081





State/Area	Period	No. of employees deemed exposed to risk to E.I.	Temporary Disablement Benefit			Permanent Disablement Benefit				Dependants' Benefit	
			Rate of fresh spells per employees per annum	No. of Days per employee per annum	Average daily rate of T.D.B. [₹]	No. of fresh cases admitted	Rate of fresh case per 1000 employee per annum	No. of cases commuted for Lump-sum	No. of Beneficiaries at the end of the year	No. of death cases admitted	No. of Beneficiaries at the end of the year
1	2	3	4	5	6	7	8	9	10	11	12
Jharkhand	2015-16	223090	0.00	0.08	230.60	43	0.19	0	1359	16	755
	2016-17	261600	0.00	0.20	75.29	41	0.16	0	1400	18	798
<b>KARNATAKA</b>											
(i) Bengaluru	2015-16	676055	0.00	0.05	228.05	88	0.13	3	5993	29	2631
	2016-17	833080	0.00	0.03	335.99	92	0.11	3	6065	26	2686
(ii) Bommasandra	2015-16	520240	0.00	0.02	299.56	32	0.06	3	1026	16	194
	2016-17	659180	0.00	0.01	696.66	37	0.06	2	1058	0	194
(iii) Peenya	2015-16	375535	0.00	0.05	295.34	66	0.18	49	5905	17	171
	2016-17	442020	0.00	0.04	332.18	40	0.09	3	5949	9	198
(iv) Hubli	2015-16	188190	0.01	0.23	260.72	79	0.42	9	2329	16	1184
	2016-17	234615	0.01	0.17	285.28	108	0.46	10	2420	35	1270
(v) Gulbarga	2015-16	44685	0.00	0.07	322.25	4	0.09	0	477	4	78
	2016-17	92460	0.00	0.04	375.84	1	0.01	0	478	2	83
(vi) Mysore	2015-16	122210	0.00	0.13	211.59	43	0.35	2	76	8	61
	2016-17	156210	0.00	0.07	285.25	42	0.27	8	135	13	98
(vii) Mangaluru	2015-16	97680	0.00	0.05	310.31	4	0.04	11	6	4	31
	2016-17	134645	0.00	0.04	313.54	8	0.06	0	11	7	49
<b>KERALA</b>											
(i) Thrissur	2015-16	95435	0.01	0.34	242.18	45	0.47	3	4187	15	1934
	2016-17	115925	0.01	0.33	254.92	28	0.24	3	4212	6	1968
(ii) Kozhikode	2015-16	101335	0.01	0.35	287.33	23	0.23	0	1166	8	115
	2016-17	119355	0.01	0.26	274.32	18	0.15	0	1173	6	130
(iii) Ernakulam	2015-16	279415	0.00	0.21	281.42	48	0.17	1	2517	32	352
	2016-17	330255	0.00	0.17	296.70	60	0.18	0	2533	15	385
(iv) Kollam	2015-16	123425	0.01	0.29	226.63	74	0.60	4	2221	7	252
	2016-17	111160	0.01	0.28	247.89	64	0.58	2	2240	3	260
(v) Thiruvanthapuram	2015-16	109415	0.00	0.08	292.86	9	0.08	0	19	6	30
	2016-17	110325	0.00	0.05	523.65	12	0.11	0	17	2	33
Madhya Pradesh	2015-16	464860	0.01	0.21	237.55	278	0.60	188	8763	44	4594
	2016-17	600125	0.01	0.15	271.74	246	0.41	55	8938	38	4680
<b>MAHARASHTRA</b>											
(i) Lower Parel	2015-16	376210	0.00	0.03	342.25	37	0.10	0	8939	32	10069
	2016-17	530620	0.00	0.03	328.93	65	0.12	4	9019	33	10159
(ii) Marol	2015-16	491595	0.00	0.04	203.03	194	0.39	2	2984	17	391
	2016-17	718385	0.00	0.02	264.66	145	0.20	2	3276	19	425
(iii) Nagpur	2015-16	146175	0.01	0.22	284.89	79	0.54	1	1362	22	1601
	2016-17	211310	0.00	0.16	282.24	47	0.22	3	1408	27	1675
(iv) Pune	2015-16	488025	0.00	0.16	344.41	348	0.71	100	12571	44	2865
	2016-17	826090	0.00	0.08	347.58	260	0.31	59	12857	54	2980
(v) Thane	2015-16	370055	0.00	0.08	300.35	211	0.57	0	3675	28	799
	2016-17	491910	0.00	0.05	367.10	142	0.29	16	3680	30	867
(vi) Aurangabad	2015-16	127935	0.00	0.12	303.60	43	0.34	5	1050	4	226
	2016-17	174550	0.00	0.08	299.18	19	0.11	0	1069	14	263
(vii) Nasik	2015-16	80780	0.00	0.29	333.25	57	0.71	8	91	13	109
	2016-17	114520	0.00	0.19	399.95	99	0.86	4	85	7	128
Odisha	2015-16	352980	0.00	0.09	243.97	50	0.14	0	2458	31	1973
	2016-17	438395	0.00	0.07	251.10	41	0.09	2	2492	44	2081



राज्य/क्षेत्र	अवधि	रोजगार चोट में जोखिमग्रस्त माने गए कर्मचारियों की संख्या	अस्थायी निःशक्तता हितलाम			स्थायी निःशक्तता हितलाम				आश्रितजन हितलाम	
			प्रतिवर्ष प्रति कर्मचारी नए दावों की दर	प्रतिवर्ष प्रति कर्मचारी दिनों की संख्या	अस्थायी निःशक्तता हितलाम की औसत दैनिक दर (₹)	स्वीकृत नए मामलों की संख्या	प्रतिवर्ष प्रति 1000 कर्मचारी नए मामलों की दर	एकमुश्त भुगतान के लिए संराशीकृत मामलों की संख्या	वर्ष के अंत में लाभार्थियों की संख्या	मृत्यु के स्वीकृत मामलों की संख्या	वर्ष के अंत में लाभार्थियों की संख्या
1	2	3	4	5	6	7	8	9	10	11	12
पुदुच्चेरी	2015-16	89120	0.00	0.15	229.25	28	0.31	2	653	8	295
	2016-17	97905	0.00	0.09	251.73	29	0.3	4	683	9	317
(i) क्षे.का. पंजाब	2015-16	256130	0.00	0.29	240.22	355	1.39	145	9290	91	7008
	2016-17	348370	0.00	0.22	234.32	351	1.01	106	9595	62	7165
(ii) लुधियाना	2015-16	283440	0.01	0.50	228.80	1174	4.41	305	12931	54	816
	2016-17	324325	0.00	0.40	270.86	640	1.97	285	13581	30	896
(iii) जालंधर	2015-16	177985	0.00	0.00	0.00	154	0.87	0	462	45	520
	2016-17	200805	0.00	0.12	257.91	216	1.08	22	472	31	599
<b>राजस्थान</b>											
(i) जयपुर	2015-16	465430	0.00	0.09	232.35	173	0.37	56	6681	75	4991
	2016-17	664670	0.00	0.06	244.28	194	0.29	18	6855	52	5145
(ii) उदयपुर	2015-16	127965	0.01	0.18	252.56	54	0.42	4	1417	0	352
	2016-17	157630	0.00	0.11	284.93	71	0.45	13	1486	13	384
(iii) जोधपुर	2015-16	84800	0.00	0.00	0.00	76	0.90	0	123	0	407
	2016-17	106055	0.01	0.20	297.27	89	0.84	13	179	33	494
<b>तमिलनाडु</b>											
(i) चेन्नै	2015-16	1309735	0.00	0.05	292.75	254	0.19	31	5596	97	5472
	2016-17	1684910	0.00	0.04	282.70	221	0.13	22	5876	49	5605
(ii) सेलम	2015-16	246115	0.00	0.05	318.12	54	0.22	0	1559	16	380
	2016-17	289920	0.00	0.04	313.21	88	0.3	0	1736	19	432
(iii) कोयम्बतूर	2015-16	551420	0.00	0.05	204.23	104	0.19	48	2463	38	1479
	2016-17	621165	0.00	0.04	208.08	98	0.16	0	2531	60	1620
(iv) मदुरै	2015-16	298740	0.00	0.07	250.77	133	0.45	30	2082	33	1727
	2016-17	341930	0.00	0.05	256.31	121	0.35	14	2087	57	1844
(v) तिरुनेलवेली	2015-16	139680	0.00	0.07	202.81	18	0.13	5	653	11	184
	2016-17	162015	0.00	0.07	280.11	24	0.15	0	681	15	214
<b>उत्तर प्रदेश</b>											
(i) कानपुर	2015-16	250250	0.00	0.10	242.72	109	0.44	3	9935	68	5747
	2016-17	309345	0.00	0.07	273.14	56	0.18	0	9935	59	5896
(ii) वाराणसी	2015-16	40480	0.00	0.06	214.31	0	0.00	23	3577	10	106
	2016-17	53425	0.00	0.07	255.81	5	0.09	0	3565	8	134
(iii) नोएडा	2015-16	667735	0.00	0.10	293.60	229	0.34	0	5806	88	1921
	2016-17	844835	0.00	0.06	218.41	239	0.28	0	5824	41	2031
(iv) लखनऊ	2015-16	206955	0.00	0.04	360.48	27	0.13	0	247	12	161
	2016-17	241705	0.00	0.03	358.61	13	0.05	0	264	23	234
उत्तराखंड	2015-16	332305	0.00	0.00	0.00	0	0.00	0	1133	0	412
	2016-17	439460	0.00	0.07	296.60	59	0.13	0	1258	42	540
<b>पश्चिम बंगाल</b>											
(i) कोलकाता	2015-16	861010	0.02	0.97	304.06	2145	2.49	1264	29672	74	8212
	2016-17	1050380	0.02	0.88	337.94	1962	1.87	1787	33795	55	8330
(ii) बैरकपुर	2015-16	208320	0.04	2.20	314.19	1748	8.39	896	13721	11	421
	2016-17	254835	0.03	1.89	324.85	2390	9.38	1143	16284	18	461
(iii) दुर्गापुर	2015-16	117720	0.00	0.08	260.82	48	0.41	12	101	23	239
	2016-17	140810	0.00	0.14	288.31	39	0.28	8	146	27	296
अखिल भारत	2015-16	18438110	0.00	0.17	287.39	12331	0.67	4339	245238	1890	106040
	2016-17	24125584	0.00	0.14	300.42	11692	0.48	4894	257653	1796	110582



State/Area	Period	No. of employees deemed exposed to risk to E.I.	Temporary Disablement Benefit			Permanent Disablement Benefit				Dependants' Benefit	
			Rate of fresh spells per employees per annum	No. of Days per employee per annum	Average daily rate of T.D.B. [₹]	No. of fresh cases admitted	Rate of fresh case per 1000 employee per annum	No. of cases commuted for Lump-sum	No. of Beneficiaries at the end of the year	No. of death cases admitted	No. of Beneficiaries at the end of the year
1	2	3	4	5	6	7	8	9	10	11	12
Puducherry	2015-16	89120	0.00	0.15	229.25	28	0.31	2	653	8	295
	2016-17	97905	0.00	0.09	251.73	29	0.3	4	683	9	317
(i) RO Punjab	2015-16	256130	0.00	0.29	240.22	355	1.39	145	9290	91	7008
	2016-17	348370	0.00	0.22	234.32	351	1.01	106	9595	62	7165
(ii) Ludhiana	2015-16	283440	0.01	0.50	228.80	1174	4.41	305	12931	54	816
	2016-17	324325	0.00	0.40	270.86	640	1.97	285	13581	30	896
(iii) Jalandhar	2015-16	177985	0.00	0.00	0.00	154	0.87	0	462	45	520
	2016-17	200805	0.00	0.12	257.91	216	1.08	22	472	31	599
<b>RAJASTHAN</b>											
(i) Jaipur	2015-16	465430	0.00	0.09	232.35	173	0.37	56	6681	75	4991
	2016-17	664670	0.00	0.06	244.28	194	0.29	18	6855	52	5145
(ii) Udaipur	2015-16	127965	0.01	0.18	252.56	54	0.42	4	1417	0	352
	2016-17	157630	0.00	0.11	284.93	71	0.45	13	1486	13	384
(iii) Jodhpur	2015-16	84800	0.00	0.00	0.00	76	0.90	0	123	0	407
	2016-17	106055	0.01	0.20	297.27	89	0.84	13	179	33	494
<b>TAMIL NADU</b>											
(i) Chennai	2015-16	1309735	0.00	0.05	292.75	254	0.19	31	5596	97	5472
	2016-17	1684910	0.00	0.04	282.70	221	0.13	22	5876	49	5605
(ii) Salem	2015-16	246115	0.00	0.05	318.12	54	0.22	0	1559	16	380
	2016-17	289920	0.00	0.04	313.21	88	0.3	0	1736	19	432
(iii) Coimbatore	2015-16	551420	0.00	0.05	204.23	104	0.19	48	2463	38	1479
	2016-17	621165	0.00	0.04	208.08	98	0.16	0	2531	60	1620
(iv) Madurai	2015-16	298740	0.00	0.07	250.77	133	0.45	30	2082	33	1727
	2016-17	341930	0.00	0.05	256.31	121	0.35	14	2087	57	1844
(v) Tirunelveli	2015-16	139680	0.00	0.07	202.81	18	0.13	5	653	11	184
	2016-17	162015	0.00	0.07	280.11	24	0.15	0	681	15	214
<b>UTTAR PRADESH</b>											
(i) Kanpur	2015-16	250250	0.00	0.10	242.72	109	0.44	3	9935	68	5747
	2016-17	309345	0.00	0.07	273.14	56	0.18	0	9935	59	5896
(ii) Varanasi	2015-16	40480	0.00	0.06	214.31	0	0.00	23	3577	10	106
	2016-17	53425	0.00	0.07	255.81	5	0.09	0	3565	8	134
(iii) Noida	2015-16	667735	0.00	0.10	293.60	229	0.34	0	5806	88	1921
	2016-17	844835	0.00	0.06	218.41	239	0.28	0	5824	41	2031
(iv) Lucknow	2015-16	206955	0.00	0.04	360.48	27	0.13	0	247	12	161
	2016-17	241705	0.00	0.03	358.61	13	0.05	0	264	23	234
Uttarakhand	2015-16	332305	0.00	0.00	0.00	0	0.00	0	1133	0	412
	2016-17	439460	0.00	0.07	296.60	59	0.13	0	1258	42	540
<b>WEST BENGAL</b>											
(i) Kolkata	2015-16	861010	0.02	0.97	304.06	2145	2.49	1264	29672	74	8212
	2016-17	1050380	0.02	0.88	337.94	1962	1.87	1787	33795	55	8330
(ii) Barrackpore	2015-16	208320	0.04	2.20	314.19	1748	8.39	896	13721	11	421
	2016-17	254835	0.03	1.89	324.85	2390	9.38	1143	16284	18	461
(iii) Durgapur	2015-16	117720	0.00	0.08	260.82	48	0.41	12	101	23	239
	2016-17	140810	0.00	0.14	288.31	39	0.28	8	146	27	296
ALL INDIA	2015-16	18438110	0.00	0.17	287.39	12331	0.67	4339	245238	1890	106040
	2016-17	24125584	0.00	0.14	300.42	11692	0.48	4894	257653	1796	110582



## परिशिष्ट - IV- ग

वर्ष 2015-2016 एवं 2016-2017 के दौरान स्वीकृत स्थायी निःशक्तता हितलाभ (पीडीबी) दावों की घटना-दर (उद्योग-वार)

क्र. सं.	उद्योग	उद्योग कोड संख्या	अवधि	जोखिमग्रस्त माने गए कर्मचारियों की अनुमानित संख्या	नए स्वीकृत मामलों की संख्या	प्रतिवर्ष प्रति 1000 कर्मचारी स्थायी निःशक्तता हितलाभ मामलों की दर
1	2	3	4	5	6	7
1	खाद्य, पेय तथा तम्बाकू	0	2015-16	954961	1033	1.08
			2016-17	1479842	547	0.37
2	कपड़ा	1	2015-16	2844675	2248	0.79
			2016-17	4408212	3085	0.70
3	चमड़ा एवं रबड़	2	2015-16	519637	105	0.20
			2016-17	805248	233	0.29
4	रसायन एवं रसायन उत्पाद	3	2015-16	1021486	262	0.26
			2016-17	1582932	365	0.23
5	गैर-धात्विक खनिज	4	2015-16	567795	588	1.04
			2016-17	879876	373	0.42
6	धात्विक खनिज	5	2015-16	1080357	749	0.69
			2016-17	1674161	752	0.45
7	अभियांत्रिकी	6	2015-16	2383269	1133	0.48
			2016-17	3693201	1077	0.29
8	परिवहन	7	2015-16	523089	1408	2.69
			2016-17	810598	716	0.88
9	कागज एवं मुद्रण	8	2015-16	567949	428	0.75
			2016-17	880115	305	0.35
10	विविध	9	2015-16	2332777	3326	1.43
			2016-17	3614956	3233	0.89
11	वाणिज्यिक स्थापनाएं	10	2015-16	5471860	938	0.17
			2016-17	8479394	823	0.10
12	होटल एवं रेस्तरां	11	2015-16	473353	29	0.06
			2016-17	733525	32	0.04
13	सिनेमा तथा थियेटर	12	2015-16	53587	27	0.50
			2016-17	83040	42	0.51
14	शैक्षणिक संस्थान	13	2015-16	68735	35	0.51
			2016-17	106514	41	0.38
15	अस्पताल, नर्सिंग होम आदि	14	2015-16	57720	22	0.38
			2016-17	89445	68	0.76
	अखिल भारत		2015-16	18921250	12331	0.65
			2016-17	29321060	11692	0.40



## APPENDIX- IV-C

### Incidence of Permanent Disablement Benefit Claims admitted during 2015-16 and 2016-17 (Industry-wise)

S. No.	Industry	Industry Code No.	Period	Estimated No. of Employees exposed to risk	No. of fresh cases admitted	Rate of PDB cases per 1000 employees per annum
1	2	3	4	5	6	7
1	Food Beverages & Tobacco	0	2015-16	954961	1033	1.08
			2016-17	1479842	547	0.37
2	Textiles	1	2015-16	2844675	2248	0.79
			2016-17	4408212	3085	0.70
3	Leather & Rubber	2	2015-16	519637	105	0.20
			2016-17	805248	233	0.29
4	Chemicals & Chemical Products	3	2015-16	1021486	262	0.26
			2016-17	1582932	365	0.23
5	Non-Metallic Minerals	4	2015-16	567795	588	1.04
			2016-17	879876	373	0.42
6	Metallic Minerals	5	2015-16	1080357	749	0.69
			2016-17	1674161	752	0.45
7	Engineering	6	2015-16	2383269	1133	0.48
			2016-17	3693201	1077	0.29
8	Transport	7	2015-16	523089	1408	2.69
			2016-17	810598	716	0.88
9	Paper & Printing	8	2015-16	567949	428	0.75
			2016-17	880115	305	0.35
10	Miscellaneous	9	2015-16	2332777	3326	1.43
			2016-17	3614956	3233	0.89
11	Commercial Establishments	10	2015-16	5471860	938	0.17
			2016-17	8479394	823	0.10
12	Hotels & Restaurants	11	2015-16	473353	29	0.06
			2016-17	733525	32	0.04
13	Cinemas & Theatres	12	2015-16	53587	27	0.50
			2016-17	83040	42	0.51
14	Educational Institutions	13	2015-16	68735	35	0.51
			2016-17	106514	41	0.38
15	Hospitals, Nursing Homes etc.	14	2015-16	57720	22	0.38
			2016-17	89445	68	0.76
	<b>All India</b>		<b>2015-16</b>	<b>18921250</b>	<b>12331</b>	<b>0.65</b>
			<b>2016-17</b>	<b>29321060</b>	<b>11692</b>	<b>0.40</b>

## परिशिष्ट - VII

कैलेंडर वर्ष 2016 (दिनांक 01.01.2017 तक की स्थिति अनुसार) के दौरान अनु. जाति/अनु. जनजाति/अनु पिछड़े वर्गों का प्रतिनिधित्व दर्शाते हुए वार्षिक विवरण

क्र. सं.	विवरण	कर्मचारियों की संख्या समूह क				कर्मचारियों की संख्या समूह ख				कर्मचारियों की संख्या समूह ग				कर्मचारियों की संख्या समूह ग (सफाई कर्मचारी)							
		अनु. जाति	अनु. जन जाति	अ.पि.व.	अन्य	कुल	अनु. जाति	अनु. जन जाति	अ.पि.व.	अन्य	कुल	अनु. जाति	अनु. जन जाति	अ.पि.व.	अन्य	कुल	अनु. जाति	अनु. जन जाति	अ.पि.व.	अन्य	कुल
1.	01.01.2017 तक कुल प्रस्तुतिकरण	374	162	452	1490	2478	32	20	0	207	259	3300	1055	3455	9218	17028	17	0	49	33	99
2.	2016 के दौरान सीधी भर्ती द्वारा	19	6	26	99	150	0	0	0	0	0	60	25	86	122	293	0	0	0	0	0
3.	2016 के दौरान पदोन्नति द्वारा	0	0	0	0	0	0	0	0	0	310	90	140	1152	1692	0	0	0	0	0	0
4	2016 के दौरान प्रतिनियुक्ति द्वारा	1	0	1	4	6	0	0	0	0	0	0	1	1	2	0	0	0	0	0	0
	<b>कुल (क्र.सं. 2 से 4)</b>	<b>20</b>	<b>6</b>	<b>27</b>	<b>103</b>	<b>156</b>	<b>0</b>	<b>0</b>	<b>0</b>	<b>0</b>	<b>370</b>	<b>115</b>	<b>227</b>	<b>1275</b>	<b>1987</b>	<b>0</b>	<b>0</b>	<b>0</b>	<b>0</b>	<b>0</b>	<b>0</b>

## APPENDIX - VII

Annual statement showing the representation of SCs, STs and OBCs for the calendar year 2016 (as on 01.01.2017)

Sl. No.	Particular	Number of Employees GROUP A				Number of Employees GROUP B				Number of Employees GROUP C				Number of Employees GROUP C (Safai Karamchari)							
		SCs	STs	OBCs	Other	Total	SCs	STs	OBCs	Other	Total	SCs	STs	OBCs	Other	Total	SCs	STs	OBCs	Other	Total
1.	Total representation as on 01.01.2017	374	162	452	1490	2478	32	20	0	207	259	3300	1055	3455	9218	17028	17	0	49	33	99
2.	By Direct Recruitment during 2016	19	6	26	99	150	0	0	0	0	0	60	25	86	122	293	0	0	0	0	0
3.	By Promotion during 2016	0	0	0	0	0	0	0	0	0	310	90	140	1152	1692	0	0	0	0	0	0
4	By Deputation during 2016	1	0	1	4	6	0	0	0	0	0	0	1	1	2	0	0	0	0	0	0
	<b>Total (Sl.No.2 to 4)</b>	<b>20</b>	<b>6</b>	<b>27</b>	<b>103</b>	<b>156</b>	<b>0</b>	<b>0</b>	<b>0</b>	<b>0</b>	<b>370</b>	<b>115</b>	<b>227</b>	<b>1275</b>	<b>1987</b>	<b>0</b>	<b>0</b>	<b>0</b>	<b>0</b>	<b>0</b>	<b>0</b>





Published by  
**Director General**

# कर्मचारी राज्य बीमा निगम Employees' State Insurance Corporation

Panchdeep Bhawan, C.I.G. Marg, New Delhi, 110002

Toll Free No. 1800-11-2526, Medical Helpline No. 1800-11-3839

Website: [www.esic.nic.in](http://www.esic.nic.in), [www.esic.in](http://www.esic.in), [www.esichospitals.gov.in](http://www.esichospitals.gov.in)

[www.facebook.com/esichq](https://www.facebook.com/esichq) [@esichq](https://twitter.com/esichq)

Compiled & Produced by  
**Public Relation Divn., ESIC**